



CENTRUM
AKTYWIZACJI
ZAWODOWEJ
w Łosicach

**GRUDZIEŃ
2014**

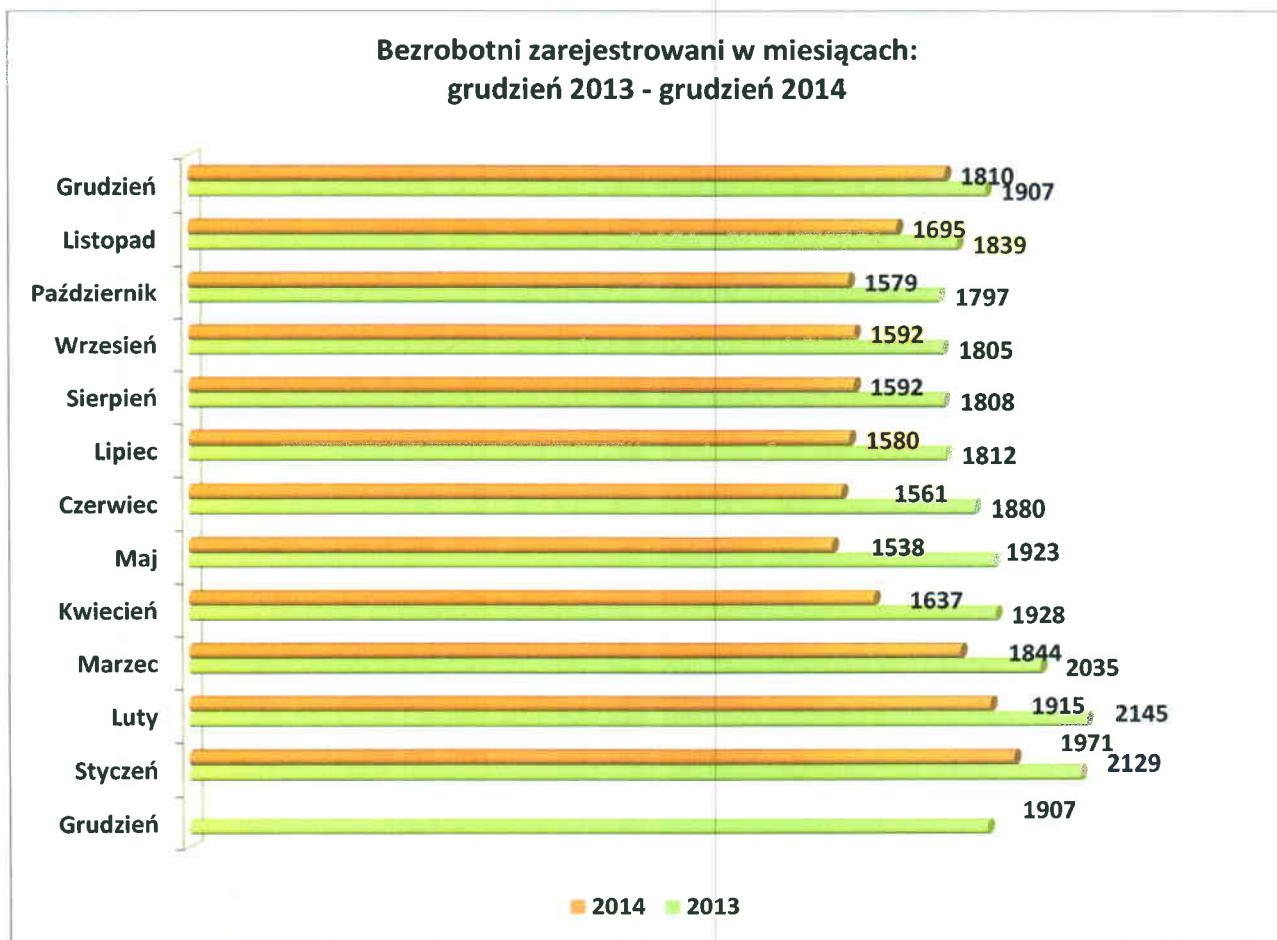
**INFORMACJA MIESIĘCZNA DOTYCZĄCA SYTUACJI
NA RYNKU PRACY
W POWIECIE ŁOSICKIM**

I. POZIOM, STOPA I DYNAMIKA BEZROBOCIA

1.1. POZIOM I DYNAMIKA BEZROBOCIA

Na koniec grudnia 2014 r. w ewidencji Powiatowego Urzędu Pracy w Łosicach zarejestrowanych było ogółem **1810 osób** bezrobotnych, tj. o 97 osób mniej niż na koniec grudnia 2013 r. oraz o 115 osób więcej niż na koniec listopada 2014 r.

Wykres Nr 1.



Wśród ogółu bezrobotnych zarejestrowanych w Urzędzie na koniec grudnia 2014 r. figurowało 1245 osób poprzednio pracujących (w tym 519 kobiet), 102 osoby zwolnione z przyczyn dotyczących zakładu pracy (w tym 49 kobiet) oraz 565 osób dotychczas niepracujących (w tym 279 kobiet). Na koniec listopada 2014 r. figurowało 1179 osób poprzednio pracujących (w tym 505 kobiet), 110 osób zwolnionych z przyczyn dotyczących zakładu pracy (w tym 51 kobiet) oraz 516 osób dotychczas niepracujących (w tym 251 kobiet). Natomiast na

koniec grudnia 2013 r. zarejestrowanych było 1236 osób poprzednio pracujących (w tym 537 kobiet), 109 osób zwolnionych z przyczyn dotyczących zakładu pracy (w tym 41 kobiet) oraz 671 osób dotychczas niepracujących (w tym 312 kobiet).

1.2. STOPA BEZROBOCIA

Stopa bezrobocia rejestrowanego

Tabela Nr 1.

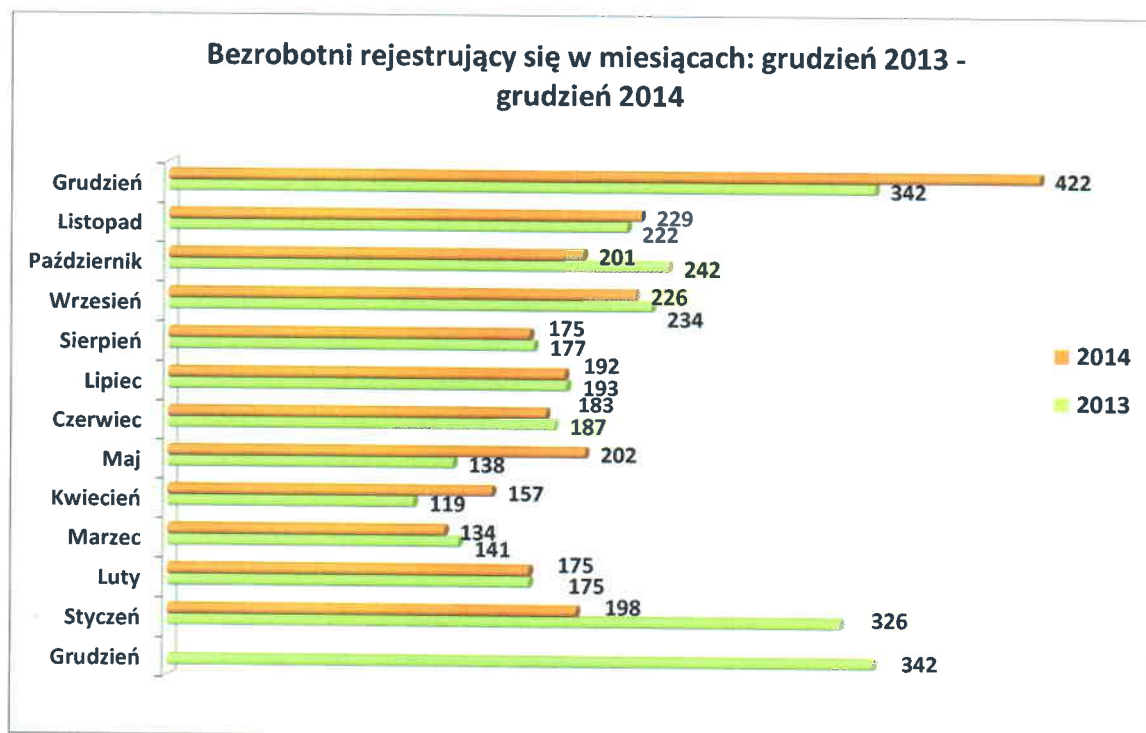
		POWIAT ŁOSICKI	WOJEWÓDZTWO MAZOWIECKIE	POLSKA
GRUDZIEŃ	2013	12,0%	11,1%	13,4%
STYCZEŃ	2013	13,3%	11,4%	14,2%
	2014	12,4%	11,5%	13,9%
LUTY	2013	13,4%	11,6%	14,4%
	2014	12,0%	11,5%	13,9%
MARZEC	2013	12,8%	11,6%	14,3%
	2014	11,6%	11,2%	13,5%
KWIECIEŃ	2013	12,2%	11,5%	14,0%
	2014	10,5%	10,8%	13,0%
MAJ	2013	12,2%	11,3%	13,5%
	2014	9,9%	10,5%	12,5%
CZERWIEC	2013	11,9%	11,1%	13,2%
	2014	10,0%	10,3%	12,0%
LIPIEC	2013	11,5%	11,1%	13,1%

	2014	10,1%	10,2%	11,8%
SIERPIEŃ	2013	11,5%	11,1%	13,0%
	2014	10,2%	10,1%	11,7%
WRZESIEŃ	2013	11,6%	11,0%	13,0%
	2014	10,2%	10,0%	11,5%
PAŹDZIERNIK	2013	11,6%	10,9%	13,0%
	2014	10,1%	9,8%	11,3%
LISTOPAD	2013	11,8%	11,0%	13,2%
	2014	10,8%	9,8%	11,4%

Wskaźnik stopy bezrobocia rejestrowanego w końcu listopada 2014 r. kształtował się na poziomie 10,8% dla powiatu łosickiego, 11,4% dla kraju i 9,8% dla województwa mazowieckiego. Porównując powyższe dane ze statystykami za październik 2014 r. możemy zauważyć wzrost stopy bezrobocia dla powiatu łosickiego o 0,7 punktu procentowego oraz dla kraju o 0,1 punktu procentowego. Natomiast w województwie mazowieckim stopa bezrobocia pozostała bez zmian. W porównaniu do listopada 2013 r. stopa bezrobocia dla powiatu łosickiego spadła aż o 1,0 punktu procentowego.

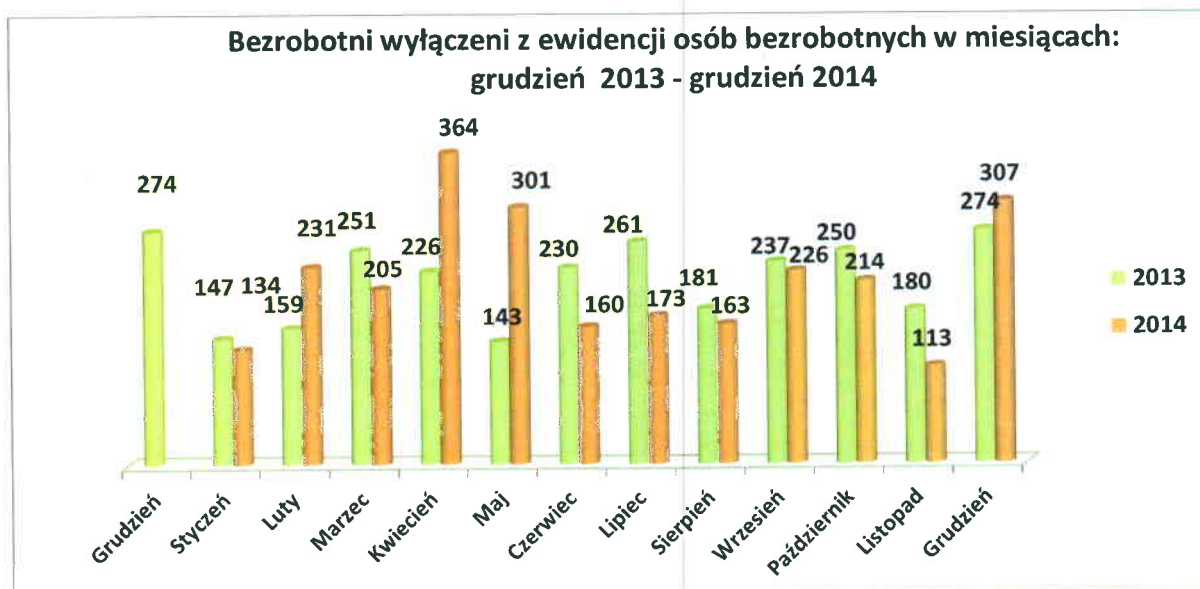
1.3. NAPŁYW I ODPIY W OSÓB BEZROBOTNYCH

W analizowanym miesiącu zarejestrowane zostały 422 osoby bezrobotne (w tym 14 osób po raz pierwszy i 408 osób po raz kolejny), tj. o 80 osób więcej niż w analogicznym miesiącu ubiegłego roku. Natomiast w listopadzie 2014 r. zarejestrowanych zostało 229 osób, z czego 37 to bezrobotni zarejestrowani po raz pierwszy, zaś 192 osoby bezrobotne po raz kolejny.



W grudniu 2014 r. z rejestru bezrobotnych wyłączono 307 osób (z tego 130 kobiet) z przyczyn:

- podjęcia pracy – 249 osób (w tym subsydiowanej 46 osób), tj. o 194 osoby więcej niż w miesiącu poprzednim oraz o 83 osoby więcej niż w grudniu 2013 r.;
- odmowy bez uzasadnionej przyczyny przyjęcia propozycji odpowiedniej pracy lub innej formy pomocy – 2 osoby, tj. na tym samym poziomie jak w poprzednim miesiącu oraz w analogicznym miesiącu ubiegłego roku);
- niepotwierdzenia gotowości do pracy – 33 osoby, tj. o 4 osoby mniej niż w listopadzie 2014 r. oraz o 22 osoby mniej niż w analogicznym miesiącu ubiegłego roku;
- dobrowolnej rezygnacji ze statusu bezrobotnego – 2 osoby, tj. na tym samym poziomie jak w grudniu 2013 r. oraz o 1 osobę mniej niż w listopadzie 2014 r.;
- nabycia praw emerytalnych lub rentowych – 2 osoby, to o 1 osobę więcej niż miesiąc wcześniej, natomiast w analogicznym miesiącu 2013 r. nie było wyłączeń z tego tytułu;
- nabycia praw do świadczenia przedemerytalnego – 9 osób, tj. o 5 osób więcej niż w listopadzie 2014 r. oraz o 5 osób więcej niż w grudniu 2013 r.;
- innych – 10 osób (to o 1 osobę więcej niż w poprzednim miesiącu oraz o 35 osób mniej niż w analogicznym miesiącu ubiegłego roku).



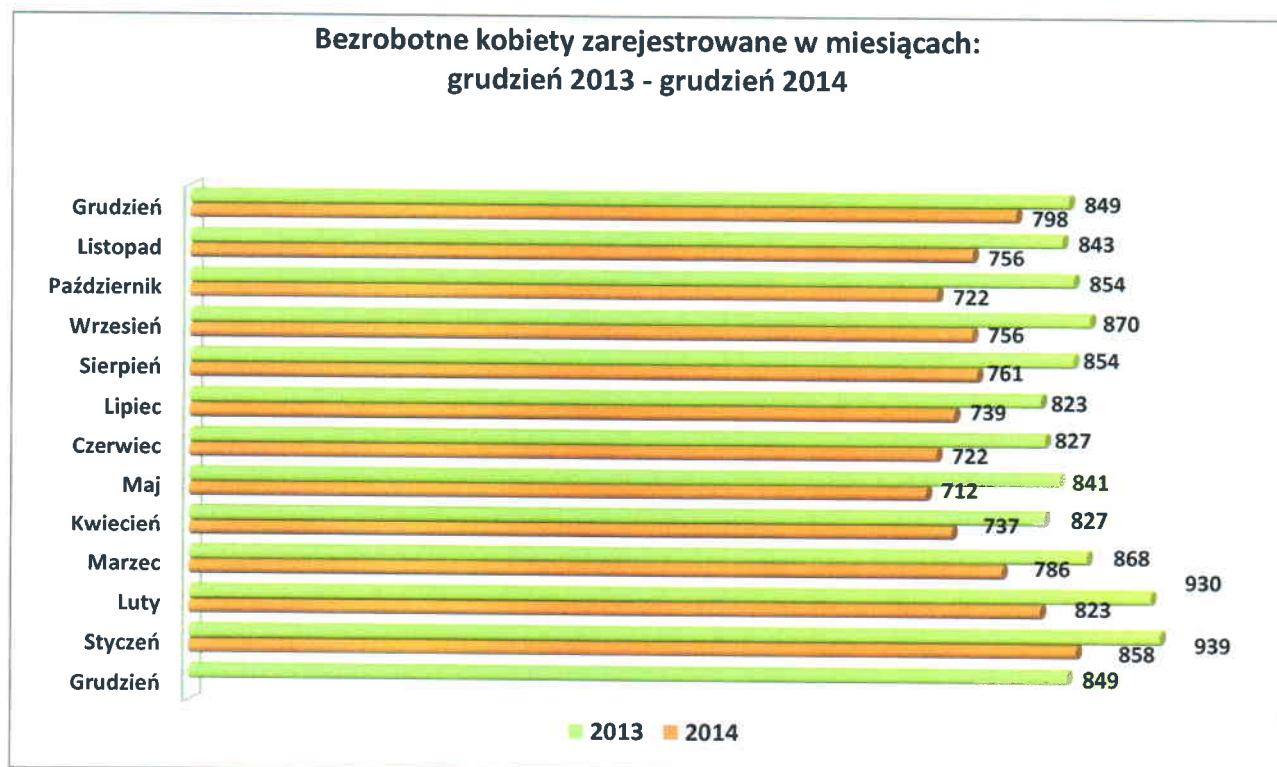
II. STRUKTURA BEZROBOTNYCH

2.1. BEZROBOTNI WEDŁUG PŁCI

Na koniec grudnia 2014 r. w Powiatowym Urzędzie Pracy w Łosicach zarejestrowanych było **798** bezrobotnych kobiet. Stanowiły one 44,1% ogółu zarejestrowanych w analizowanym okresie. W analogicznym miesiącu ubiegłego roku kobiety stanowiły 44,5% ogółu bezrobotnych zarejestrowanych w Urzędzie.

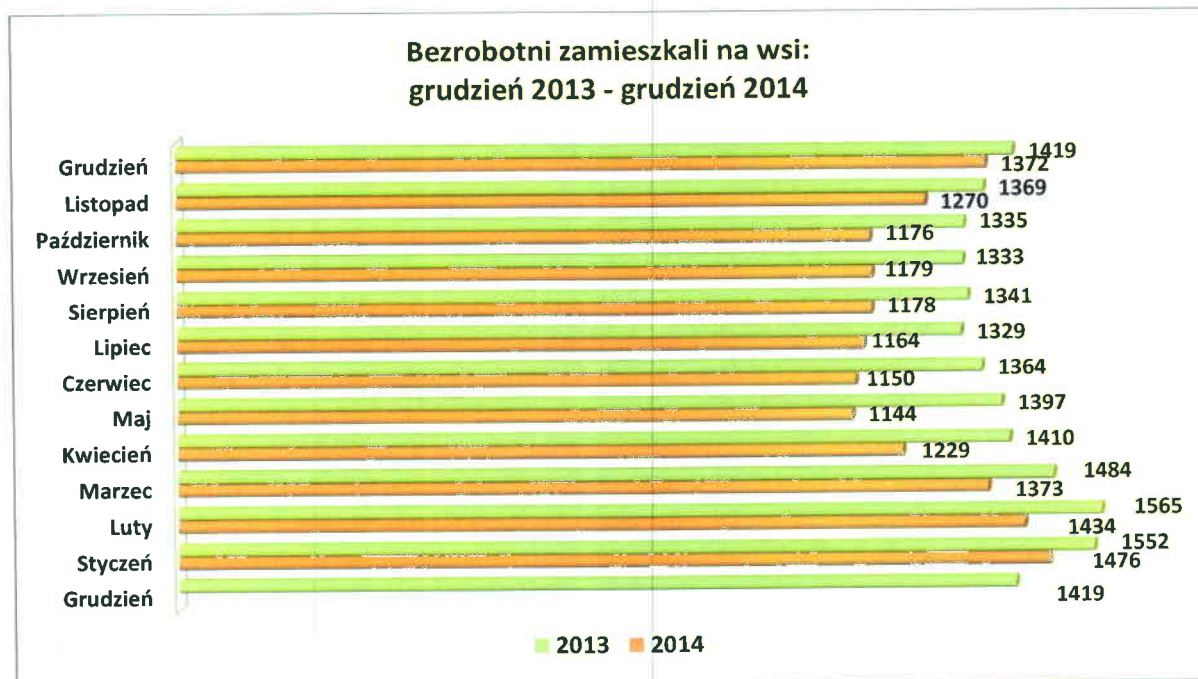
Spośród bezrobotnych kobiet na koniec grudnia 2014 r. :

- **279** kobiet dotychczas nigdy nie pracowało i stanowiły one 35,0% ogółu zarejestrowanych kobiet (o 33 kobiety mniej niż na koniec grudnia 2013 r.);
- **620** kobiet zamieszkiwało na wsi i stanowiły one 77,7% ogółu zarejestrowanych kobiet (tj. o 29 kobiet mniej niż w grudniu ubiegłego roku);
- **62** kobiety posiadały prawo do zasiłku (7,8% ogółu zarejestrowanych kobiet), tj. o 10 kobiet mniej niż w analogicznym miesiącu poprzedniego roku;
- **49** kobiet zostało zwolnionych z przyczyn dotyczących zakładu pracy (48,0% ogółu zwolnionych), tj. o 8 kobiet więcej niż na koniec grudnia 2013 r.;
- **34** kobiety posiadały aktualne orzeczenie o niepełnosprawności (4,3% ogółu bezrobotnych kobiet), tj. o 7 kobiet więcej niż na koniec grudnia 2013 r.



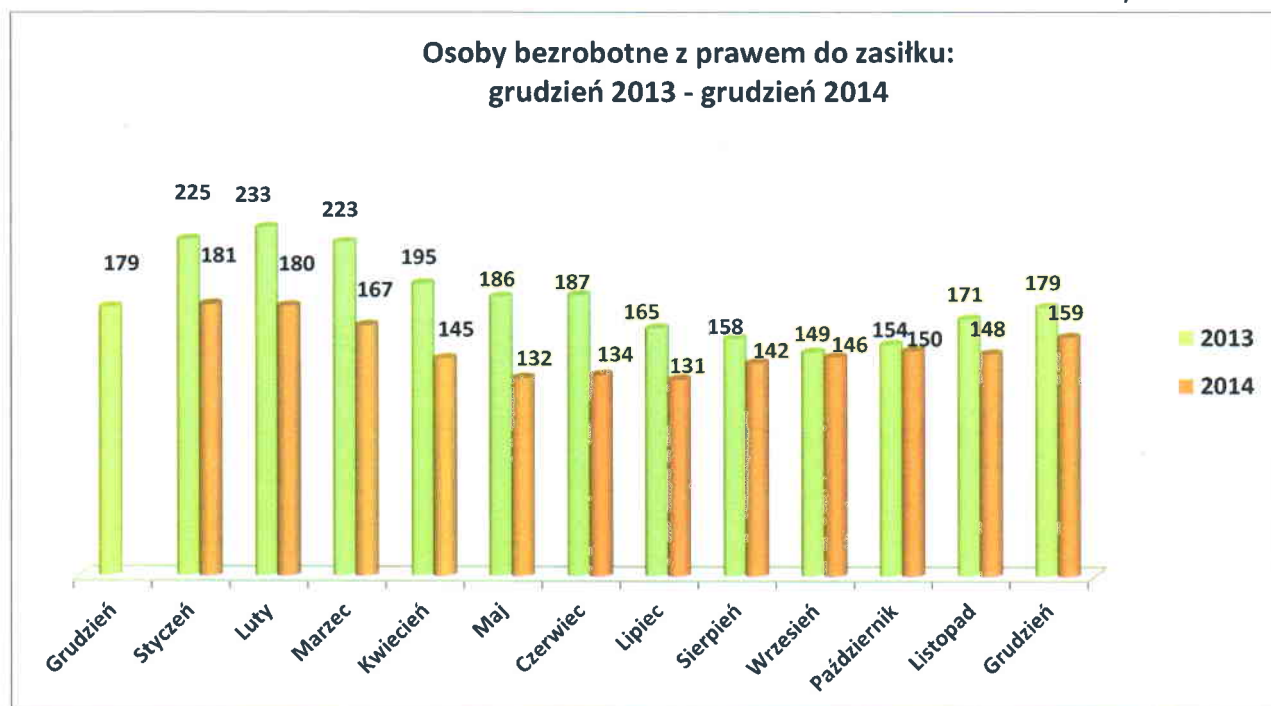
2.2. BEZROBOTNI ZAMIESZKALI NA WSI

W powiecie łosickim w końcu grudnia 2014 r. zarejestrowane były **1372 osoby** bezrobotne zamieszkujące na terenach wiejskich, tj. o 47 osób mniej niż w analogicznym okresie roku ubiegłego. Stanowili oni aż 75,8% ogółu zarejestrowanych (w grudniu 2013 r. – 74,4%). Na koniec listopada 2014 r. osoby bezrobotne zamieszkałe na wsi stanowiły 74,9% ogółu osób zarejestrowanych w Urzędzie.



2.3. BEZROBOTNI POSIADAJĄCY PRAWO DO ZASIŁKU

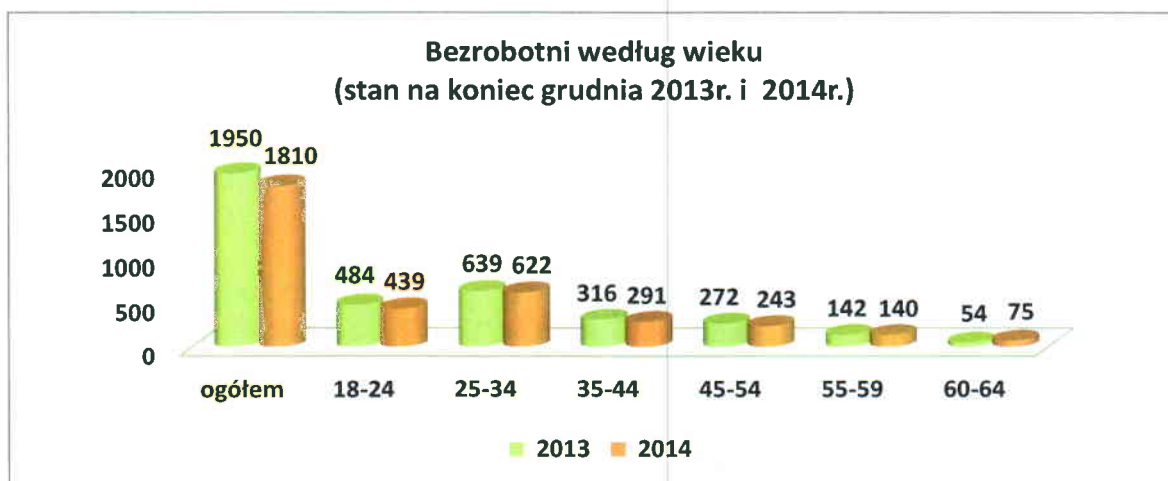
Z ogólnej liczby bezrobotnych na koniec grudnia 2014 r. **159 osób** (8,8% ogółu zarejestrowanych) pobierało zasiłki, w tym 62 kobiety. Prawo do zasiłku posiadało 7,8% bezrobotnych kobiet oraz 9,6% mężczyzn. Natomiast na koniec grudnia 2013 r. zarejestrowanych było 179 osób z prawem do zasiłku (w tym 72 kobiety).



2.4. BEZROBOTNI WEDŁUG WIEKU

Na koniec grudnia 2014 roku bezrobotni **do 25 roku życia** stanowili **24,3%** ogółu zarejestrowanych bezrobotnych, a ich odsetek w ogólnej liczbie bezrobotnych zmniejszył się w porównaniu z analogicznym okresem poprzedniego roku o 1,1 punktu %. W ewidencji Urzędu w tej grupie figurowało 439 osób, w tym 203 kobiety. W analogicznym okresie ubiegłego roku liczba takich osób wynosiła 484. Osoby w wieku **25-34 lata** stanowiły **34,4%** (622 osoby), natomiast w wieku **35-44 lata** stanowiły **16,1%** (291 osób), w wieku **45-54 lata** – **13,4%** (243 osoby), zaś w wieku **55-59 lat** – **7,7%** (140 osób). Najmniej liczną grupę stanowiły osoby w wieku powyżej **60 lat** – **4,1%** (75 osób).

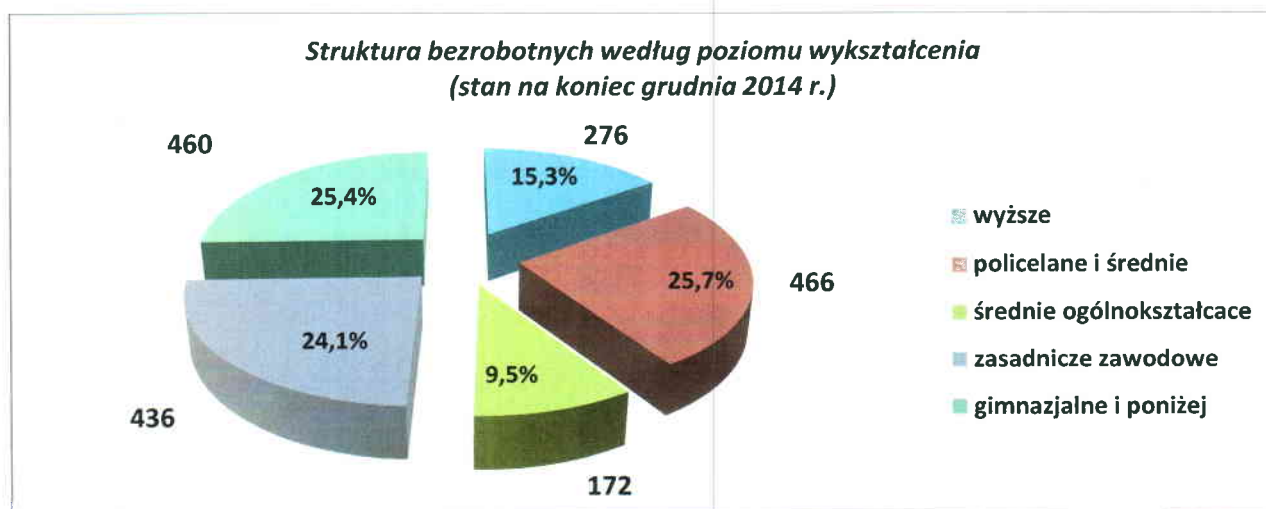
W Powiatowym Urzędzie Pracy w Łosicach na dzień 31.12.2014 r. zarejestrowanych było 359 osób bezrobotnych powyżej 50 roku życia, tj. **19,8%** ogółu bezrobotnych, w tym 116 kobiet. W analogicznym okresie 2013 roku takich osób było 343.



2.5. BEZROBOTNI WEDŁUG WYKSZTAŁCENIA

Spośród ogółu zarejestrowanych na koniec grudnia 2014 r. **24,1%** (436 osób) posiadało wykształcenie zasadnicze zawodowe. Na poziomie **25,7%** (466 osób) utrzymywała się grupa osób bezrobotnych posiadających wykształcenie policealne i średnie zawodowe. Osoby posiadające wykształcenie gimnazjalne i niższe stanowiły **25,4%** (460 osób). Świadectwem ukończenia szkół średnich ogólnokształcących legitymowały się 172 osoby (**9,5%**). Dyplomem ukończenia szkoły wyższej legitymowało się 276 osób (**15,3%**).

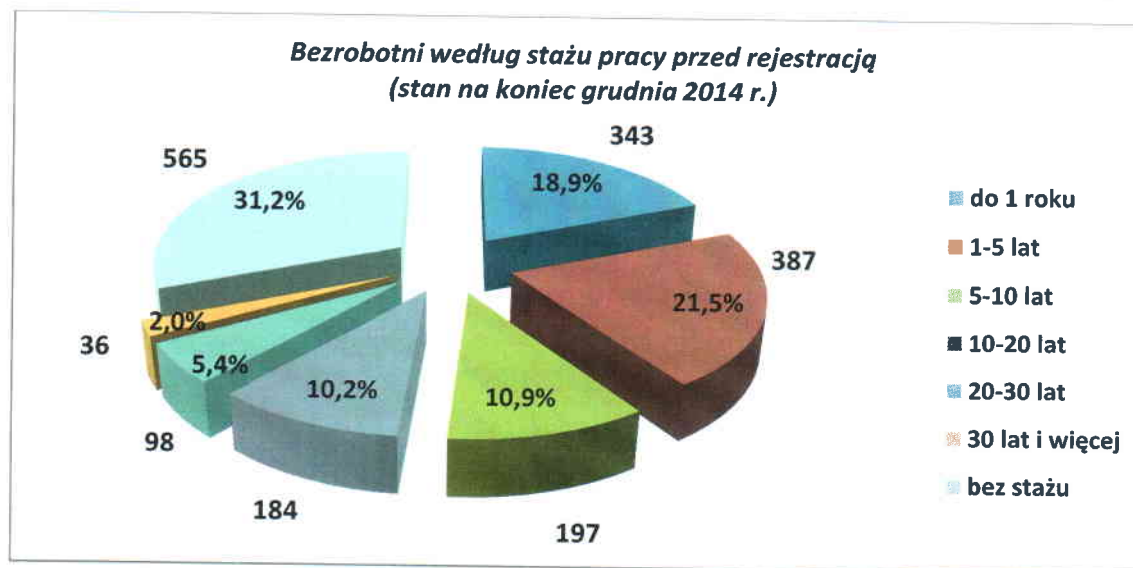
Należy zwrócić uwagę na fakt, że suma populacji osób z wykształceniem zawodowym oraz gimnazjalnym i niższym łącznie stanowiły 49,5% ogólnej liczby bezrobotnych.



2.6. BEZROBOTNI WEDŁUG STAŻU PRACY

W końcu grudnia 2014 r. odnotowano w ewidencji 565 osób nieposiadających stażu pracy. Grupa ta stanowiła **31,2%** ogółu bezrobotnych. W populacji osób bez stażu w zestawieniu z analogicznym okresem roku ubiegłego nastąpił spadek o 106 osób. Osoby ze stażem poniżej roku stanowiły **18,9%** (343 osoby). Osoby posiadające staż pracy od 1 roku do 5 lat stanowiły **21,4%** (387 osób). Ponadto dużą grupę osób stanowili bezrobotni ze stażem pracy od 5 do 10 lat – **10,9%** (197 osób). Kolejną grupę stanowili bezrobotni ze stażem pracy od 10 do 20 lat – **10,2%** (184 osoby). Bezrobotni ze stażem powyżej 20 lat stanowili **7,4%** (134 osoby).

Wykres Nr 9.



2.7. BEZROBOTNI WEDŁUG CZASU POZOSTAWANIA BEZ PRACY

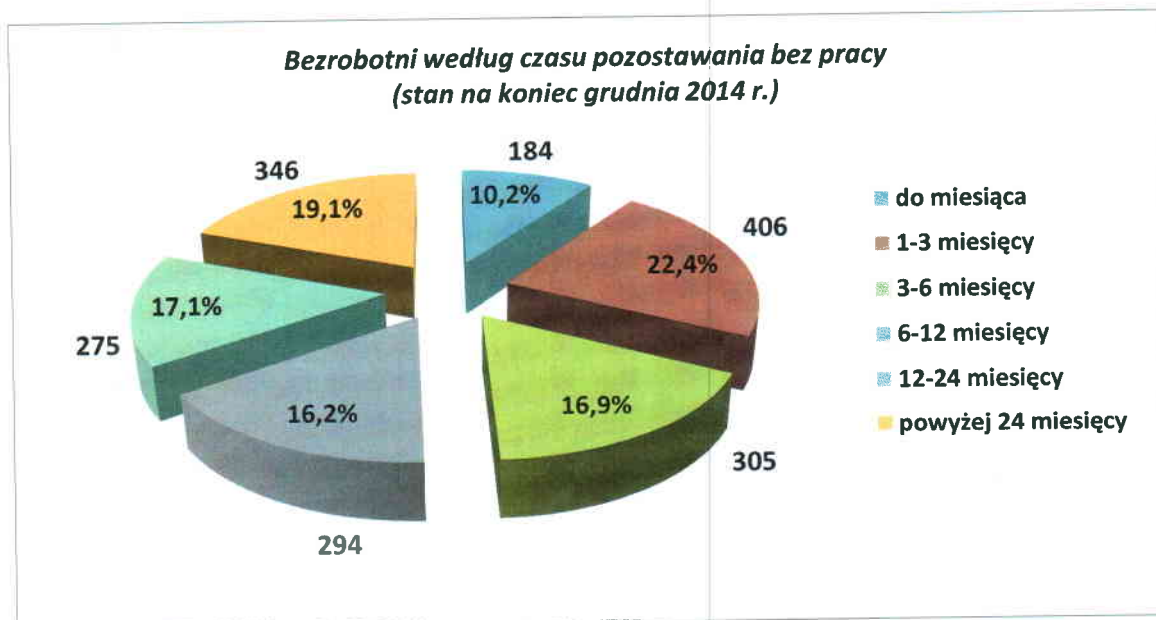
Liczba osób długotrwale bezrobotnych wyniosła według stanu na koniec grudnia 2014 roku **972 osoby**, co stanowiło 53,7% ogólnej liczby zarejestrowanych bezrobotnych. Analizując stan bezrobotnych długotrwale poszukujących pracy należy stwierdzić, że więcej w tej kategorii jest mężczyzn – 505 osoby.

Należy zauważyć, że w porównaniu z analogicznym okresem 2013 roku liczba osób długotrwale bezrobotnych zmniejszyła się o 44 osoby. Według stanu na koniec grudnia 2014 r. **15,2%** ogółu zarejestrowanych (275 osób) pozostawało bez pracy od 12 do 24 miesięcy, natomiast 346 osób pozostawało bez pracy powyżej 24 miesięcy (19,1%). W porównaniu ze stanem na koniec grudnia 2013 r., odnotowano spadek liczby osób zarejestrowanych powyżej 24 miesięcy o **3 osoby** oraz **spadek o 76 osób** wśród grupy pozostającej bez zatrudnienia od 12 do 24 miesięcy.

Dane dotyczące czasu pozostawania bez pracy pokazują, że:

- prawie co drugi bezrobotny poszukuje pracy przez okres od 1 do 6 miesięcy;
- co szósty bezrobotny poszukuje pracy przez okres od 6 do 12 miesięcy;
- niemal co siódmy bezrobotny poszukuje pracy przez okres od 12 do 24 miesięcy;
- co piąty bezrobotny poszukuje pracy powyżej 24 miesięcy.

Wykres Nr 10.

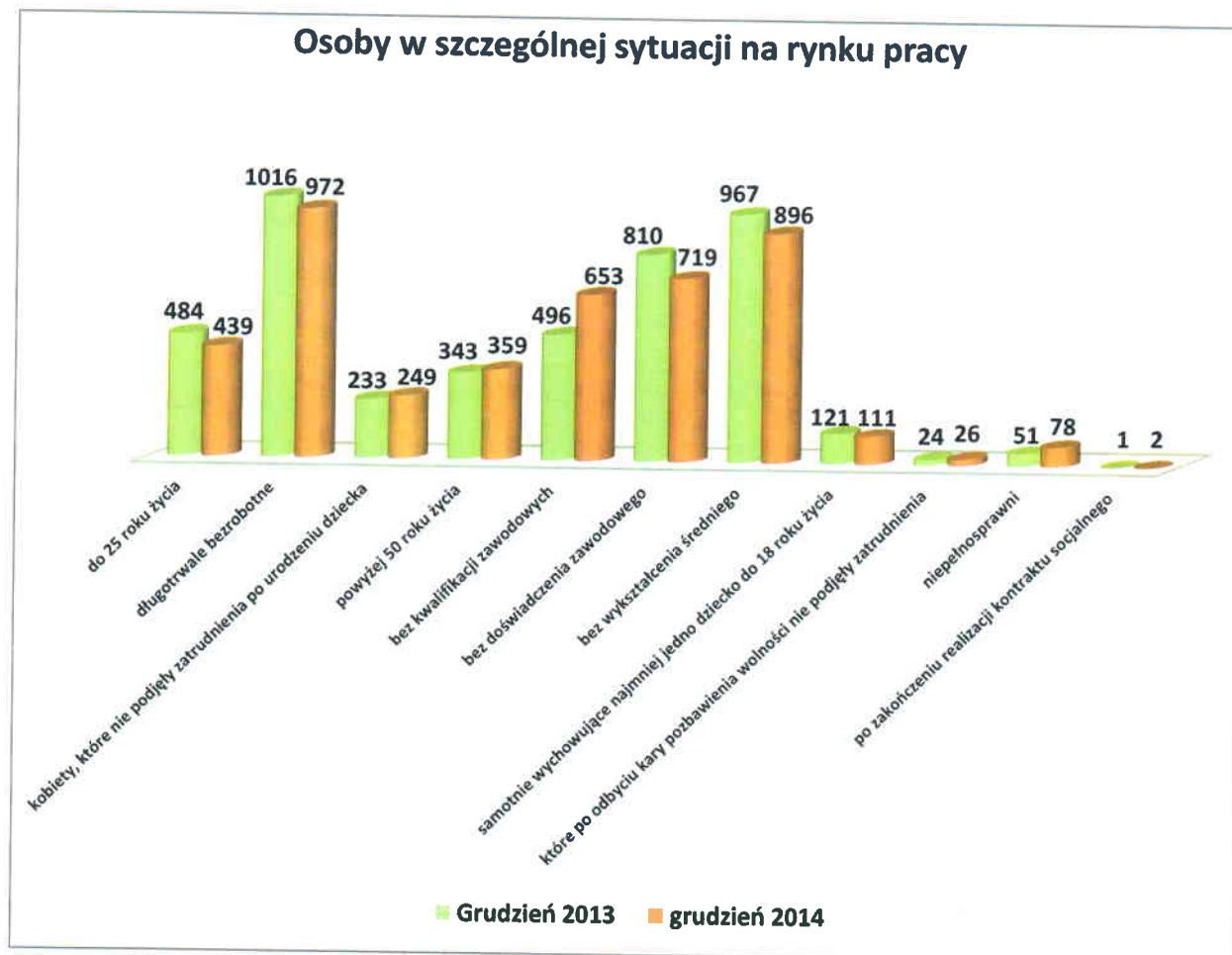


2.8. OSOBY BĘDĄCE W SZCZEGÓLNEJ SYTUACJI NA RYNKU PRACY

Od dnia 27 maja 2014 roku, w związku z nowelizacją ustawy o promocji zatrudnienia i instytucjach rynku pracy uległ zmianie katalog „osób bezrobotnych będących w szczególnej sytuacji na rynku pracy”. Z dotychczasowych 10 grup, wymienionych w art. 49 ustawy o promocji zatrudnienia i instytucjach rynku pracy, usunięto 6 tj.: bezrobotni bez kwalifikacji zawodowych, bez doświadczenia zawodowego i bez wykształcenia średniego, osoby, które po urodzeniu dziecka bądź po odbyciu kary pozbawienia wolności nie podjęły zatrudnienia oraz osoby samotnie wychowujące co najmniej jedno dziecko do 18 roku życia. Dodano 2 nowe kategorie bezrobotnych: osoby korzystające ze świadczeń z pomocy społecznej oraz posiadające co najmniej jedno dziecko do 6 roku życia lub co najmniej jedno dziecko niepełnosprawne do 18 roku życia. Została zmieniona definicja osoby młodej, która obejmuje wszystkich do 30 roku życia (do 26 maja 2014 r. – do 25 roku życia).

Na koniec grudnia 2014 r. status osoby w szczególnej sytuacji (wg kryteriów obowiązujących do 26 maja) posiadało 1646 osób i stanowiły one 90,9% ogółu zarejestrowanych bezrobotnych co przedstawia poniższy wykres.

Wykres Nr 11.



W PUP w Łosicach na dzień 31.12.2014 r. zarejestrowanych było 359 osób bezrobotnych powyżej 50 roku życia, tj. 19,8% ogółu bezrobotnych, w tym 116 kobiet. Natomiast bezrobotnych do 25 roku życia było 439 osób, tj. 24,3% ogółu zarejestrowanych, w tym 203 kobiety. Wśród osób będących w szczególnej sytuacji na rynku pracy największą grupę stanowiły osoby, które pozostawały w rejestrze Powiatowego Urzędu Pracy w Łosicach w okresie ostatnich 2 lat łącznie przez okres ponad 12 miesięcy – 972 osoby, tj. 53,7% ogółu bezrobotnych, w tym 467 kobiet.

III. USŁUGI RYNKU PRACY

3.1. POŚREDNICTWO PRACY

W grudniu 2014 r. pracodawcy zgłosili **63 wolne miejsca pracy**, z tego w ramach ofert niesubsydiowanych – 39 miejsc pracy. Pozyskano do współpracy 3 zakłady pracy.

Doradcy klienta współpracujący z osobami bezrobotnymi w zakresie aktywizacji zawodowej odnotowali **1689 kontaktów osób bezrobotnych i poszukujących pracy**, w efekcie których wydano **93 skierowania do pracodawców**, w tym 26 dla kobiet.

Tabela Nr 2.

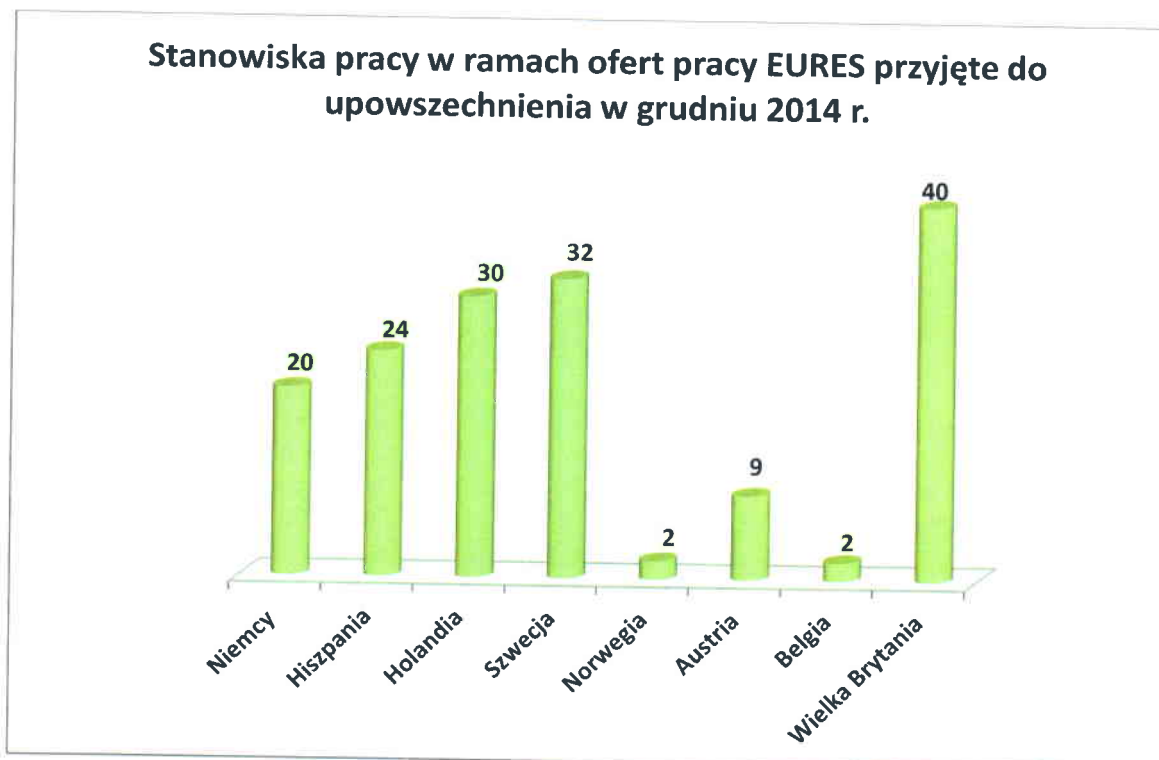
LICZBA MIEJSC PRACY OGÓŁEM, W TYM:		63
▪ SUBSYDIOWANE:		24
• staż		0
• prace interwencyjne (uzupełnienie)		0
• roboty publiczne		0
• prace społecznie użyteczne		0
• doposażenie (uzupełnienie) doposażenie środki PFRON		24
• bon zatrudnieniowy		0
▪ NIESUBSYDIOWANE:		39
OFERTY PRACY ZGŁASZANE WG. SEKTORÓW WŁASNOŚCI:		
• prywatny		63
• publiczny		0

3.2. USŁUGI EURES

W grudniu 2014 r. do Urzędu wpłynęły **22 oferty pracy w ramach sieci EURES na 159 stanowisk**.

Oferty pracy dotyczyły głównie branży:

- przemysł – mechanik przemysłowy, elektromonter przemysłowy;
- budownictwo – stolarz, cieśla;
- usługi – stylistka paznokci, doradca klienta w branży kosmetycznej;
- ochrona zdrowia – opiekun/opiekunka środowiskowa – asystent pielęgniarstwa, dentysta, wykwalifikowana pielęgniarka/pielęgniarz;
- turystyka/rozrywka – animatorzy sportowi, animatorzy dziecięcy;
- inna – pracownicy do ręcznego czyszczenia i sadzenia lasu.



3.1. OŚWIADCZENIA O ZAMIARZE POWIERZENIA WYKONYWANIA PRACY CUDZOZIEMCOWI

W powiecie łosickim w grudniu 2014 r. zarejestrowano 38 oświadczeń pracodawców zamierzających powierzyć wykonywanie pracy cudzoziemcom, głównie obywatelom Ukrainy. Cudzoziemcy podejmowali pracę w rolnictwie – przede wszystkim przy zbiorze pieczarek, w branży transportowej na stanowisku kierowcy ciągnika siodłowego

Tabela Nr 3.

	BIAŁORUŚ	ROSJA	UKRAINA	MOŁDOWA	GRUZJA	ARMENIA	Razem
LICZBA OŚWIADCZEŃ OGÓŁEM	1	0	36	1	0	0	38
W TYM LICZBA KOBIET	0	0	25	0	0	0	25
Wiek pracownika							
poniżej 26 lat	0	0	9	0	0	0	9
26 - 40 lat	1	0	13	1	0	0	15
41 - 65 lat	0	0	14	0	0	0	14
powyżej 65 lat	0	0	0	0	0	0	0
Sekcje PKD							
Rolnictwo, leśnictwo, łowiectwo i rybactwo	0	0	23	1	0	0	24

Handel hurtowy i detaliczny; naprawy pojazdów samochodowych, włączając motocykle	1	0	5	0	0	0	6
Transport i gospodarka magazynowa	0	0	8	0	0	0	8
Wielkie grupy zawodów i specjalności							
Robotnicy przemysłowi i rzemieślnicy	0	0	5	0	0	0	5
Operatorzy i monterzy maszyn oraz urządzeń	1	0	6	0	0	0	7
Pracownicy przy pracach prostych	0	0	24	1	0	0	25
Specjaliści	0	0	1	0	0	0	1
Rodzaj umowy							
Umowa o pracę	1	0	10	0	0	0	11
Umowa zlecenie	0	0	26	1	0	0	27
Umowa o dzieło	0	0	0	0	0	0	0

3.3. PORADNICTWO ZAWODOWE

W sytuacji braku możliwości zapewnienia osobom bezrobotnym i poszukującym pracy odpowiedniego zatrudnienia Powiatowy Urząd Pracy w Łosicach świadczy usługę poradnictwa zawodowego. Głównym zadaniem poradnictwa zawodowego jest pomoc osobom bezrobotnym i poszukującym pracy w umiejętnym podejmowaniu właściwych decyzji zawodowych dotyczących wyboru zawodu, miejsca pracy, kierunku i poziomu dalszego kształcenia się czy doskonalenia już nabytych umiejętności. Doradcy zawodowi - doradcy klienta omawianą pomoc realizują w formie spotkań indywidualnych i grupowych.

W okresie od 01.12.2014r. do 31.12.2014r. doradcy zawodowi - doradcy klienta udzielili pomocy osobom bezrobotnym w ramach następujących usług:

- **INDYWIDUALNA PORADA ZAWODOWA** – w grudniu b.r. **12 osób** skorzystało z tej usługi. W ramach porady indywidualnej doradca zawodowy – doradca klienta wspólnie z osobą bezrobotną przeanalizował sytuację zawodową, posiadany potencjał zawodowy, pomógł w określeniu celu zawodowego. Celem działań doradcy zawodowego była też pomoc osobom bezrobotnym w dokonaniu wyboru kierunku kształcenia oraz pomoc w zakresie weryfikacji i oceny pomysłu na własną działalność gospodarczą.
- **INDYWIDUALNA INFORMACJA ZAWODOWA** – z tej usługi skorzystały w grudniu b.r. **24 osoby**. Osoby bezrobotne uzyskały informację o sytuacji na lokalnym rynku pracy,

zawodach, wymaganiach pracodawców oraz usługach i instrumentach rynku pracy realizowanych przez PUP.

- **INDYWIDUALNY PLAN DZIAŁANIA** – jest instrumentem wspomagającym pracę doradcy zawodowego, w ramach którego osoby bezrobotne określają cel zawodowy oraz planują działania do samodzielnej realizacji, które umożliwią im osiągnięcie celu. Uzpełnieniem tych działań są działania realizowane przez pracowników CAZ mające na celu identyfikację potencjału zawodowego, pomoc w podnoszeniu kwalifikacji i nabywaniu umiejętności poruszania się po rynku pracy. W grudniu b.r. przygotowano **211** Indywidualnych Planów Działania.
- **GRUPOWA INFORMACJA ZAWODOWA** – w analizowanym okresie odbyło się również jedno spotkanie informacyjne dotyczące usług i instrumentów rynku pracy. W spotkaniu uczestniczyło **9 osób** bezrobotnych.

W dniu 12.12.2014r. w Centrum Aktywizacji Zawodowej w Łosicach, zakończyło się trzytygodniowe szkolenie „Szukam Pracy” z zakresu umiejętności poszukiwania pracy w ramach Klubu Pracy, które rozpoczęło się 24.11.2014r. W szkoleniu uczestniczyło **8 osób**, w tym 7 kobiet i 1 mężczyzna, zarejestrowanych w PUP Łosice. Wśród nich były osoby, które po długiej przerwie w pracy zawodowej chcą wrócić na rynek pracy oraz takie, które chcą zatrudnić się pierwszy raz w życiu. Celem szkolenia było przygotowanie uczestników do intensywnego i efektywnego poszukiwania pracy poprzez poznanie siebie i integrację, poznanie lokalnego rynku pracy i zasad nim rządzących, nabycie wiedzy z zakresu technik i metod poszukiwania pracy oraz nawiązanie kontaktów pomocnych w znalezieniu zatrudnienia.

DYREKTOR
Powiatowego Urzędu Pracy
w Łosicach
Dariusz Borkowska
Dariusz Borkowska

