



CENTRUM
AKTYWIZACJI
ZAWODOWEJ
w Łosicach

LIPIEC

2016

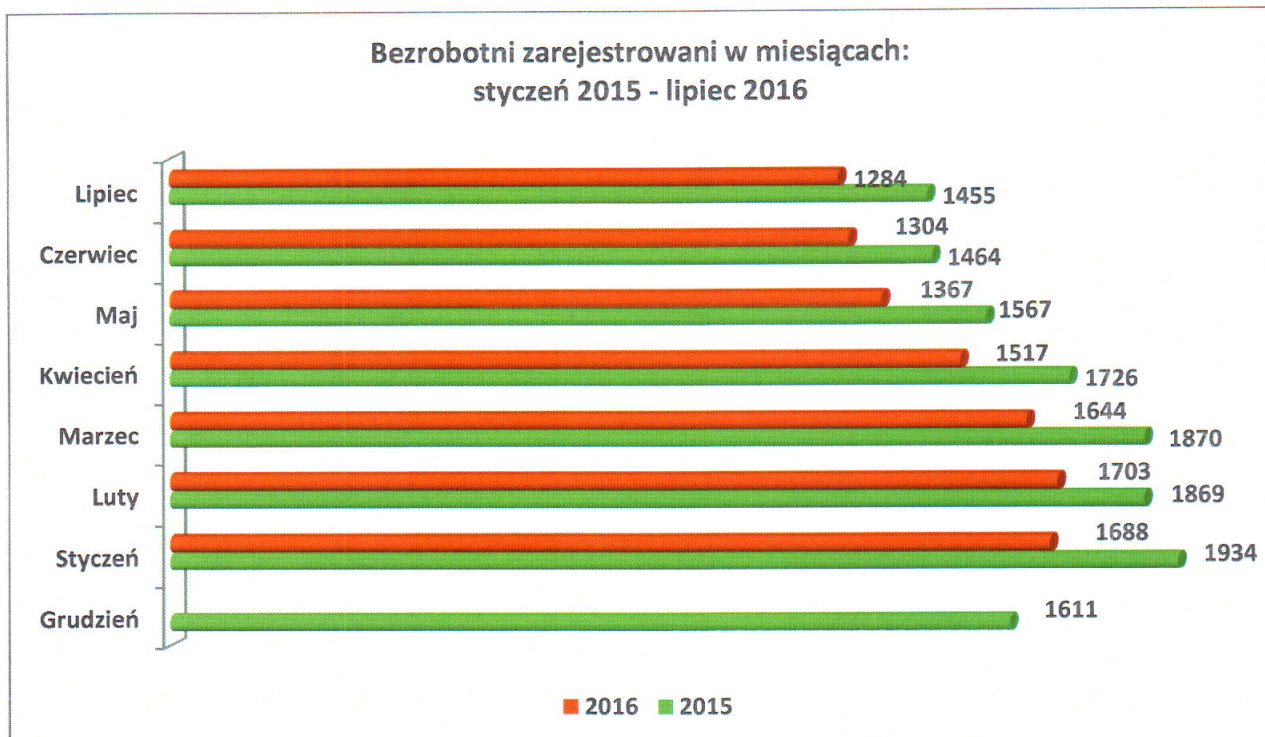
**INFORMACJA MIESIĘCZNA DOTYCZĄCA SYTUACJI
NA RYNKU PRACY
W POWIECIE ŁOSICKIM**

I. POZIOM, STOPA I DYNAMIKA BEZROBOCIA

1.1. POZIOM I DYNAMIKA BEZROBOCIA

Na koniec lipca 2016 r. w ewidencji Powiatowego Urzędu Pracy w Łosicach zarejestrowane były ogółem **1284 osoby** bezrobotne, tj. o 20 osób mniej niż na koniec czerwca 2016 r. oraz o 171 osób mniej niż na koniec lipca 2015 r.

Wykres Nr 1.



Wśród ogółu bezrobotnych zarejestrowanych w Urzędzie na koniec lipca 2016 r. figurowało 1015 osób poprzednio pracujących (w tym 496 kobiet), 69 osób zwolnionych z przyczyn dotyczących zakładu pracy (w tym 32 kobiety) oraz 269 osób dotychczas niepracujących (w tym 148 kobiet). Na koniec czerwca 2016 r. figurowało 1018 osób poprzednio pracujących (w tym 480 kobiet), 64 osoby zwolnione z przyczyn dotyczących zakładu pracy (w tym 33 kobiety) oraz 286 osób dotychczas niepracujących (w tym 147 kobiet). Natomiast na koniec lipca 2015 r. zarejestrowanych było 1113 osób poprzednio pracujących (w tym 496 kobiet), 95 osób zwolnionych z przyczyn dotyczących zakładu pracy (w tym 44 kobiety) oraz 342 osoby dotychczas niepracujące (w tym 180 kobiet).

1.2. STOPA BEZROBOCIA

Stopa bezrobocia rejestrowanego

Tabela Nr 1.

		POWIAT ŁOSICKI	WOJEWÓDZTWO MAZOWIECKIE	POLSKA
GRUDZIEŃ	2015	10,2%	8,4%	9,8%
	2016	8,3%	7,8%	8,8%
STYCZEŃ	2015	12,1%	10,2%	12,0%
	2016	10,6%	8,7%	10,3%
LUTY	2015	11,8%	10,2%	12,0%
	2016	10,7%	8,7%	10,3%
MARZEC	2015	11,8%	9,9%	11,7%
	2016	10,4%	8,5%	10,0%
KWIECIEŃ	2015	11,0%	9,6%	11,2%
	2016	9,6%	8,2%	9,5%
MAJ	2015	10,0%	9,3%	10,8%
	2016	8,7%	8,0%	9,1%
CZERWIEC	2015	9,4%	9,0%	10,3%
	2016	8,3%	7,8%	8,8%

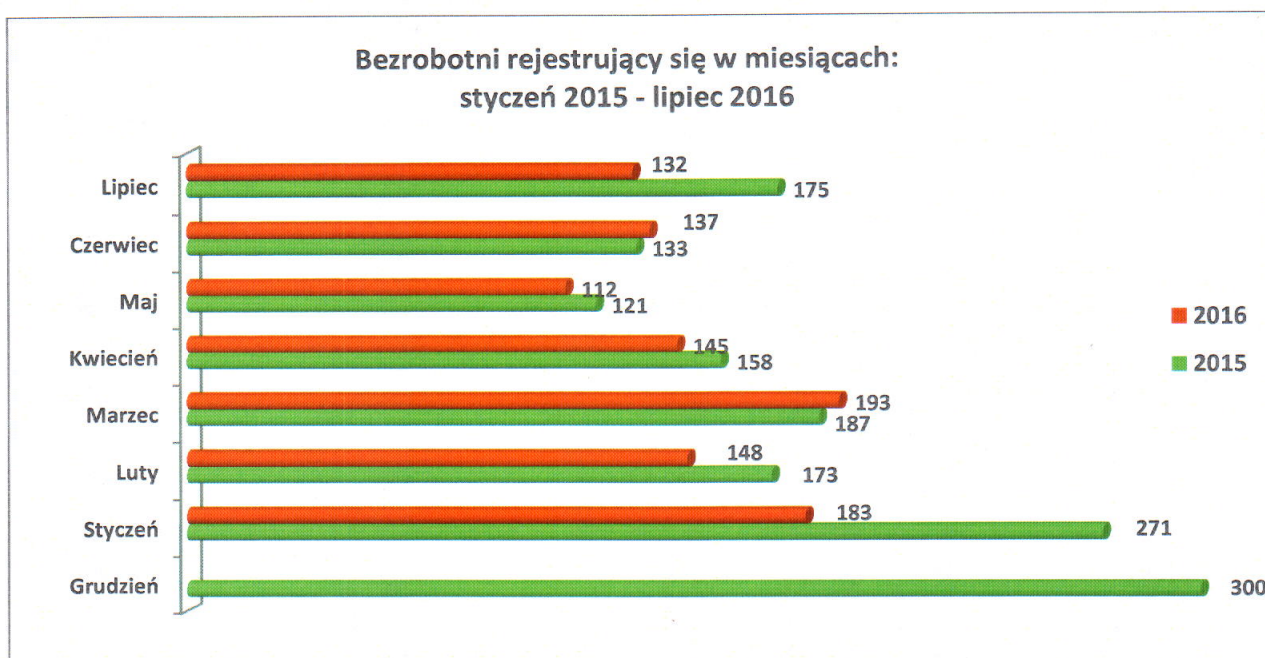
Wskaźnik stopy bezrobocia rejestrowanego w końcu czerwca 2016 r. kształtował się na poziomie 8,3% dla powiatu łosickiego, 7,8% dla województwa mazowieckiego i 8,8% dla kraju. Porównując powyższe dane ze statystykami za maj 2016 r. możemy zauważyć spadek stopy bezrobocia dla powiatu łosickiego o 0,4 punktu procentowego, dla województwa mazowieckiego

o 0,2 punktu procentowego oraz dla kraju o 0,3 punktu procentowego. W porównaniu do czerwca 2015 r. stopa bezrobocia dla powiatu łosickiego spadła o 1,1 punktu procentowego.

1.3. NAPŁYW I ODPŁYW OSÓB BEZROBOTNYCH

W analizowanym miesiącu zarejestrowane zostały 132 osoby bezrobotne (w tym 30 osób po raz pierwszy i 102 osoby po raz kolejny), tj. o 43 osoby mniej niż w analogicznym miesiącu ubiegłego roku. Natomiast w czerwcu 2016 r. zarejestrowanych zostało 137 osób, z czego 27 to bezrobotni zarejestrowani po raz pierwszy, zaś 110 osób po raz kolejny.

Wykres Nr 2.

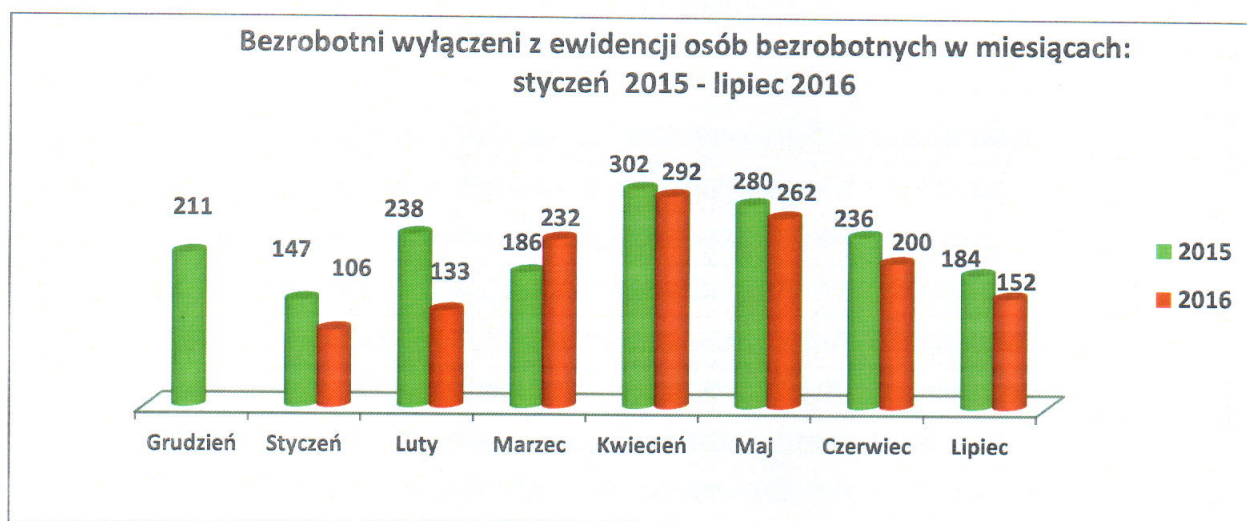


W lipcu 2016 r. z rejestru bezrobotnych wyłączono 152 osoby (w tym 59 kobiet) z przyczyn:

- podjęcia pracy – 67 osób (w tym subsydiowanej 23 osoby), tj. o 16 osób mniej niż w miesiącu poprzednim oraz o 9 osób mniej niż w lipcu 2015 r.;
- rozpoczęcia szkolenia – 5 osób, tj. o 3 osoby więcej niż w lipcu 2015 r. oraz o 4 osoby więcej niż w poprzednim miesiącu;
- rozpoczęcia stażu – 18 osób, tj. o 4 osoby mniej niż w poprzednim miesiącu oraz o 17 osób mniej niż w lipcu 2015 r.;

- odmowy bez uzasadnionej przyczyny przyjęcia propozycji odpowiedniej pracy lub innej formy pomocy, w tym w ramach PAI – 3 osoby, tj. o 4 osoby mniej niż w czerwcu br. oraz w lipcu 2015 r.;
- niepotwierdzenia gotowości do pracy – 42 osoby, tj. o 13 osób mniej niż w czerwcu 2016 r. oraz o 9 osób więcej niż w analogicznym miesiącu ubiegłego roku;
- dobrowolnej rezygnacji ze statusu bezrobotnego – 6 osób, tj. o 8 osób mniej niż w poprzednim miesiącu oraz o 1 osobę mniej niż w lipcu 2015 r.;
- osiągnięcia wieku emerytalnego – 2 osoby, tj. na tym samym poziomie jak w lipcu 2015 r., natomiast w poprzednim miesiącu nie odnotowano wyłączeń z tej przyczyny;
- nabycia praw do świadczenia przedemerytalnego – 2 osoby, tj. o 5 osób mniej niż w czerwcu 2016 r. oraz o 2 osoby mniej niż w analogicznym miesiącu ubiegłego roku;
- innych – 7 osób, tj. o 7 osób mniej niż w lipcu 2015 r. oraz o 4 osoby mniej niż w poprzednim miesiącu.

Wykres Nr 3.



II. STRUKTURA BEZROBOTNYCH

2.1. BEZROBOTNI WEDŁUG PŁCI

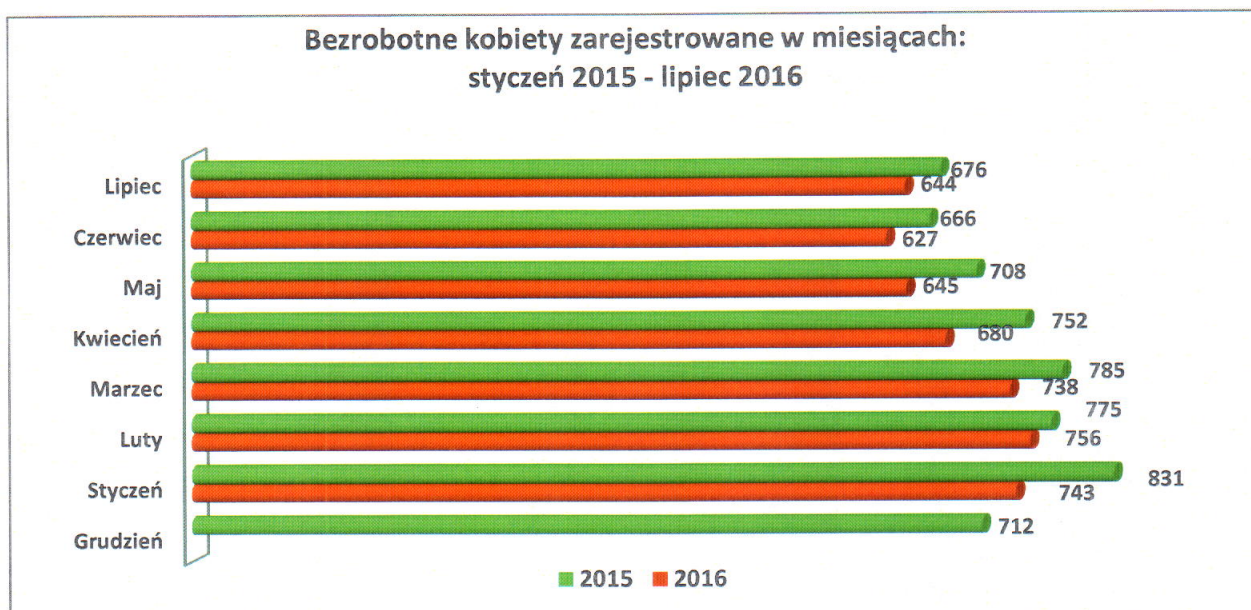
Na koniec lipca 2016 r. w Powiatowym Urzędzie Pracy w Łosicach zarejestrowane były 644 bezrobotne kobiety. Stanowiły one 50,2% ogółu zarejestrowanych w analizowanym okresie. W analogicznym miesiącu ubiegłego roku kobiety stanowiły 46,5% ogółu bezrobotnych zarejestrowanych w Urzędzie.

(Handwritten mark)

Spośród bezrobotnych kobiet na koniec lipca 2016 r. :

- **148** kobiet dotychczas nigdy nie pracowało i stanowiły one 23,0% ogółu zarejestrowanych kobiet (o 32 kobiety mniej niż na koniec lipca 2015 r.);
- **486** kobiet zamieszkiwało na wsi i stanowiły one 75,5% ogółu zarejestrowanych kobiet (tj. o 12 kobiet mniej niż w lipcu ubiegłego roku);
- **57** kobiet posiadało prawo do zasiłku (8,9% ogółu zarejestrowanych kobiet), tj. o 10 kobiet mniej niż w analogicznym miesiącu poprzedniego roku;
- **32** kobiety zostały zwolnione z przyczyn dotyczących zakładu pracy (46,4% ogółu zwolnionych), tj. o 12 kobiet mniej niż na koniec lipca 2015 r.;
- **26** kobiet posiadało aktualne orzeczenie o niepełnosprawności (4,0% ogółu bezrobotnych kobiet), tj. o 1 kobietę mniej niż na koniec lipca 2015 r.

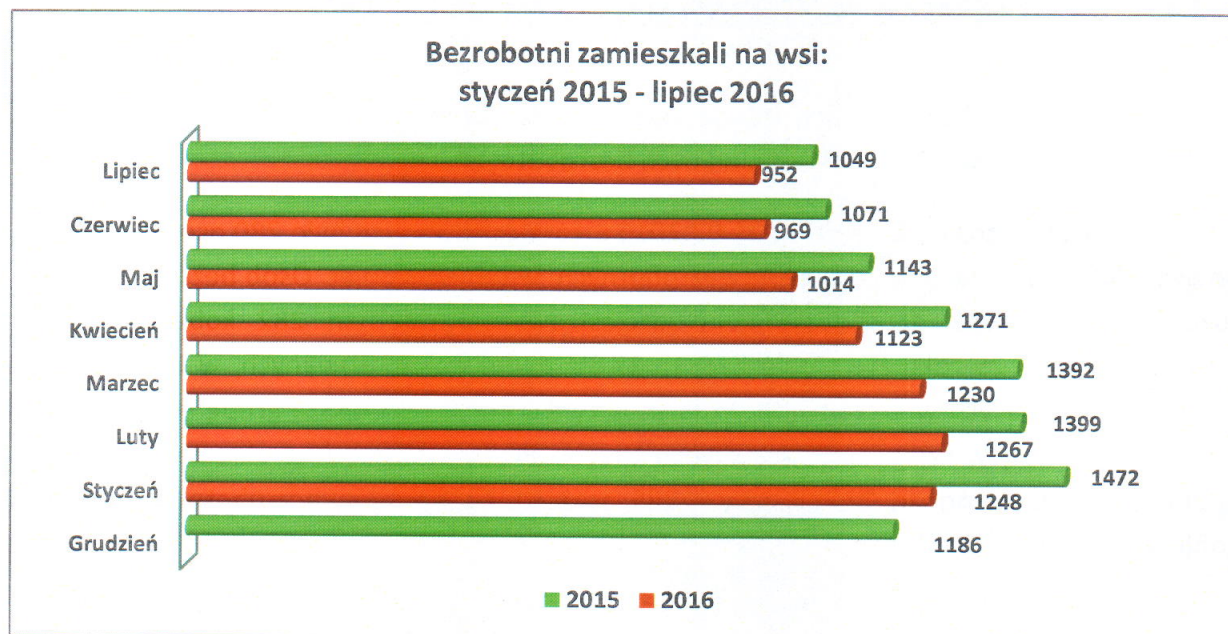
Wykres Nr 4.



2.2. BEZROBOTNI ZAMIESZKALI NA WSI

W powiecie łosickim w końcu lipca 2016 r. zarejestrowane były **952 osoby** bezrobotne zamieszkujące na terenach wiejskich, tj. o 97 osób mniej niż w analogicznym okresie roku ubiegłego. Stanowiły one aż 74,1% ogółu zarejestrowanych (w lipcu 2015 r. – 72,1%). Na koniec czerwca 2016 r. osoby bezrobotne zamieszkałe na wsi stanowiły 74,3% ogółu osób zarejestrowanych w Urzędzie.

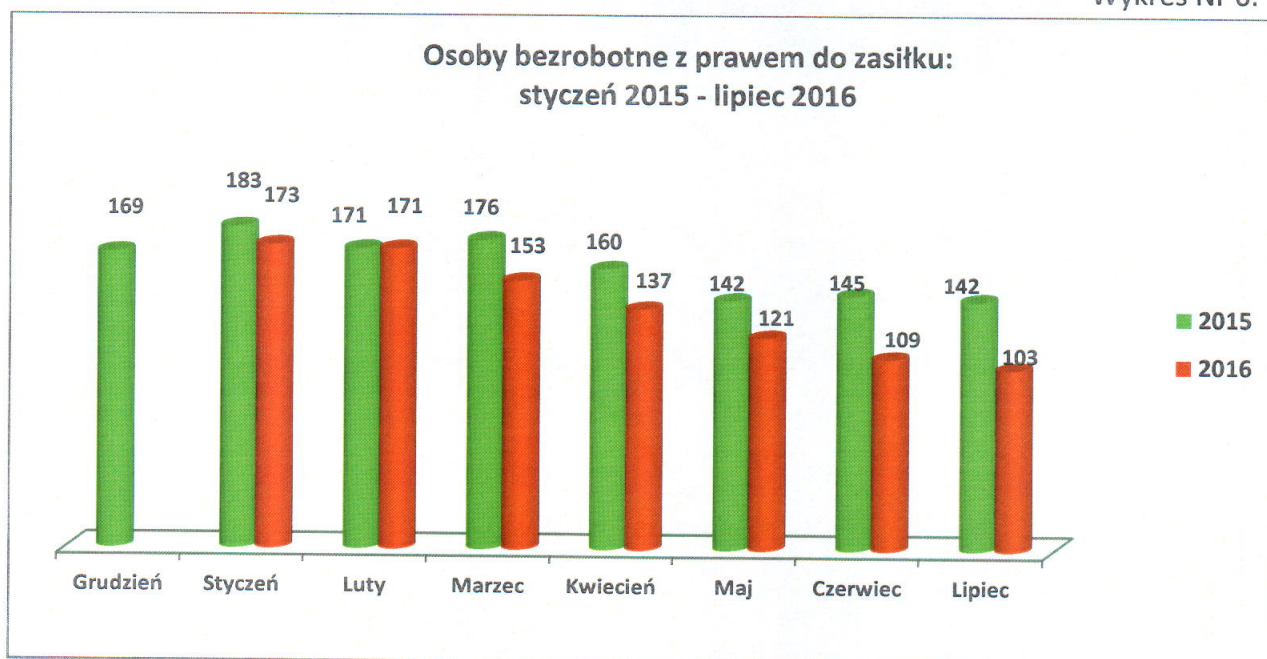
Wykres Nr 5.



2.3. BEZROBOTNI POSIADAJĄCY PRAWO DO ZASIŁKU

Z ogólnej liczby bezrobotnych na koniec lipca 2016 r. **103 osoby** (8,0% ogółu zarejestrowanych) pobierały zasiłki, w tym 57 kobiet. Prawo do zasiłku posiadało 8,9% bezrobotnych kobiet oraz 7,2% mężczyzn. Natomiast na koniec lipca 2015 r. zarejestrowane były 142 osoby z prawem do zasiłku (w tym 67 kobiet).

Wykres Nr 6.

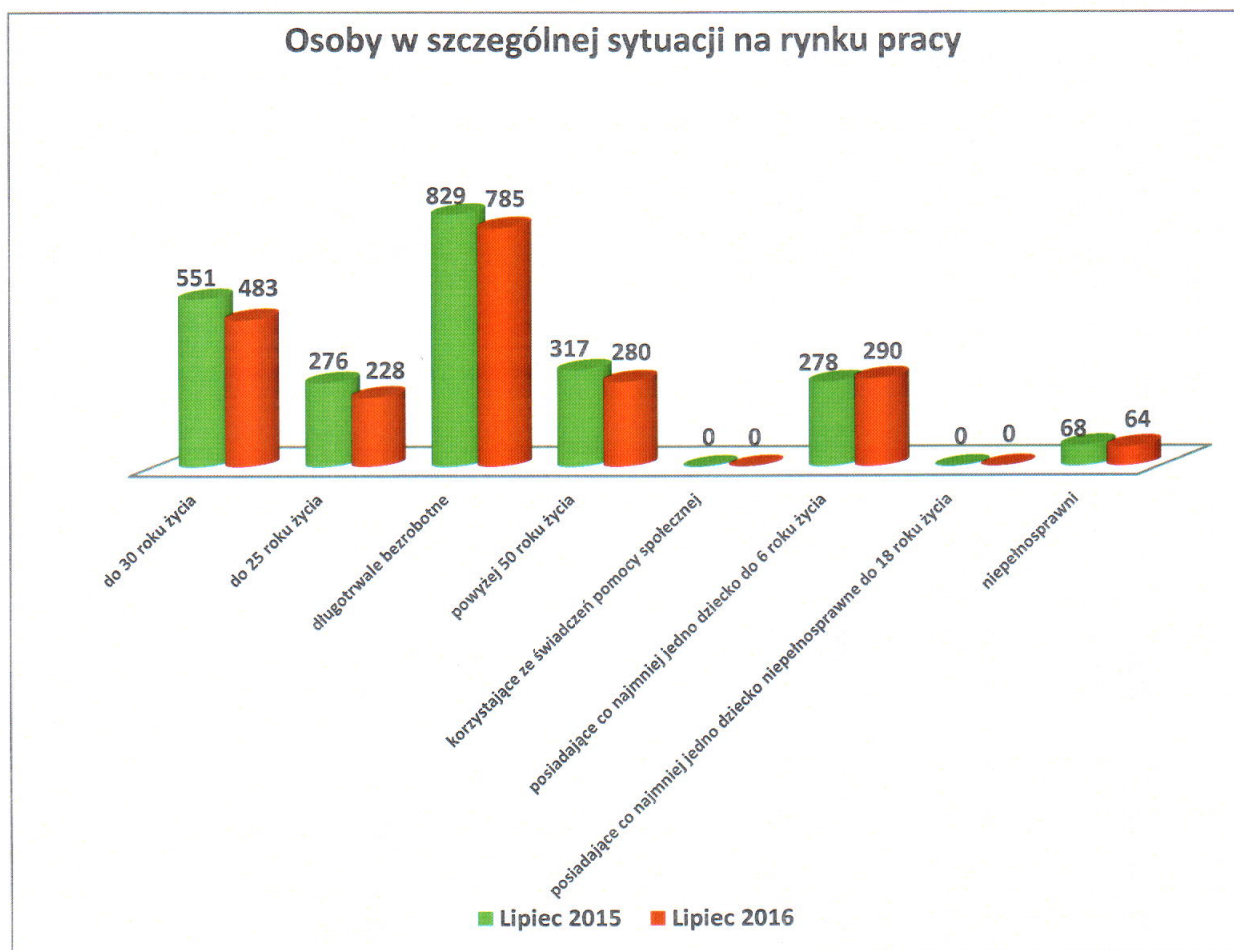


2.4. OSOBY BĘDĄCE W SZCZEGÓLNEJ SYTUACJI NA RYNKU PRACY

Na koniec lipca 2016 r. status osoby w szczególnej sytuacji posiadało 1157 osób i stanowiły one 90,1% ogółu zarejestrowanych bezrobotnych.

W PUP w Łosicach na dzień 31.07.2016 r. zarejestrowanych było 280 osób bezrobotnych powyżej 50 roku życia, tj. 21,8% ogółu bezrobotnych, w tym 95 kobiet. Osób bezrobotnych do 30 roku życia było 483, tj. 37,6% ogółu zarejestrowanych, w tym 282 kobiety. Natomiast bezrobotnych do 25 roku życia było 228, tj. 17,8% ogółu zarejestrowanych, w tym 137 kobiet. Wśród osób będących w szczególnej sytuacji na rynku pracy największą grupę stanowiły osoby, które pozostawały w rejestrze Powiatowego Urzędu Pracy w Łosicach w okresie ostatnich 2 lat łącznie przez okres ponad 12 miesięcy – 785 osób, tj. 61,1% ogółu bezrobotnych, w tym 410 kobiety.

Wykres Nr 7.



III. USŁUGI RYNKU PRACY

3.1. POŚREDNICTWO PRACY

W lipcu 2016 r. pracodawcy zgłosili **45 wolnych miejsc pracy**, z tego w ramach ofert niesubsydiowanych – 18 miejsc pracy. Pozyskano do współpracy 3 zakłady pracy.

Doradcy klienta współpracujący z osobami bezrobotnymi w zakresie aktywizacji zawodowej odnotowali **1284 kontakty osób bezrobotnych i poszukujących pracy**, w efekcie których wydano 104 skierowania do pracodawców, w tym **41 dla kobiet**.

Tabela Nr 2.

LICZBA MIEJSC PRACY OGÓŁEM, W TYM:	45
▪ SUBSYDIOWANE:	27
▪ staż	11
▪ refundacja 30 -	7
▪ refundacja 50 +	1
▪ bon zatrudnieniowy	1
▪ doposażenie	7
▪ NIESUBSYDIOWANE:	18
OFERTY PRACY ZGŁASZANE WG. SEKTORÓW WŁASNOŚCI:	
▪ prywatny	44
▪ publiczny	1

3.2. USŁUGI EURES

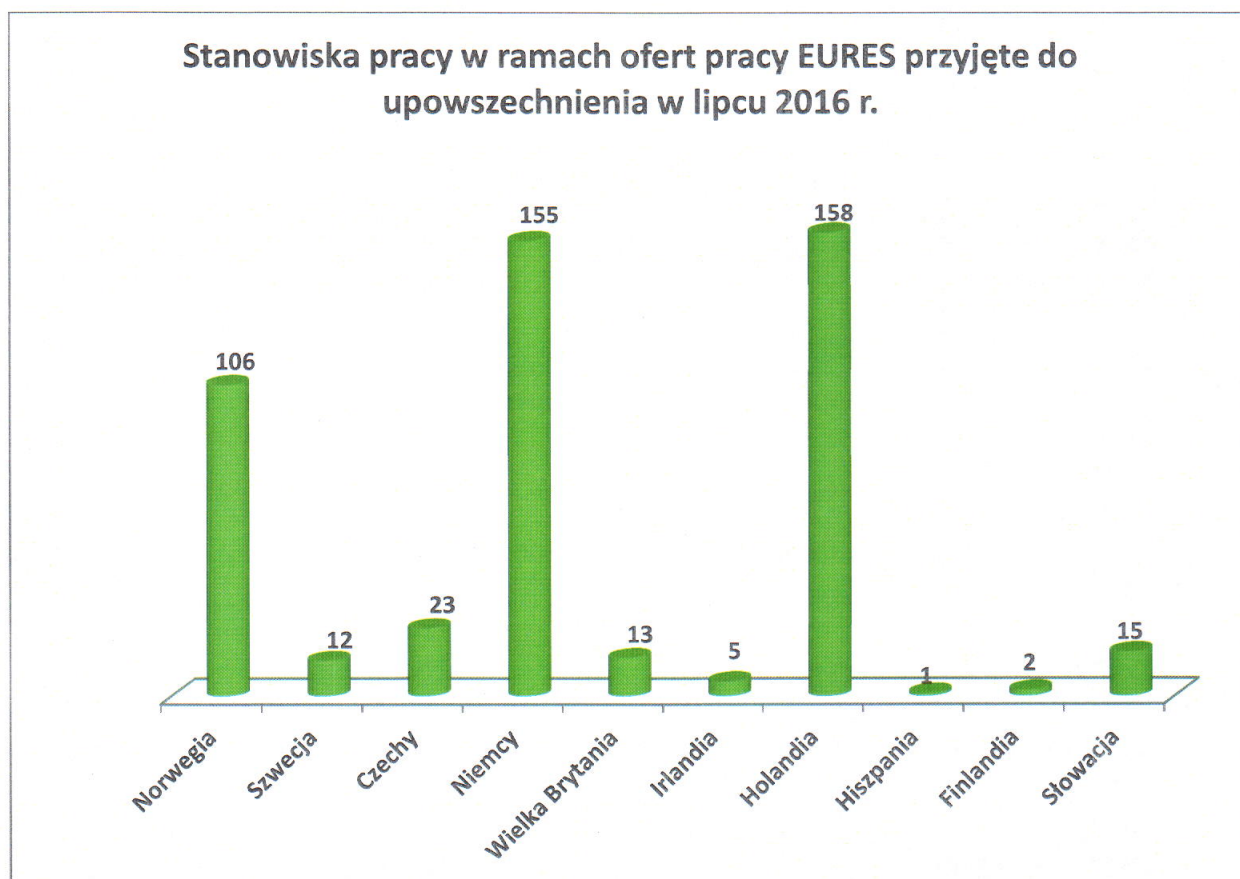
W lipcu 2016 r. do Urzędu wpłynęły **100 ofert pracy w ramach sieci EURES na 490 stanowisk**.

Oferty pracy dotyczyły głównie branży:

- przemysłowej – operator CNC, mechanik przemysłowy, pracownik montażu/serwisant, operator maszyn, spawacz (MAG, MIG, WIG, TIG), elektryk przemysłowy, mechanik przemysłowy, elektryk/mechatronik, mechatronik, elektronik/specjalista od szaf sterowniczych, mechanik przemysłowy/ślusarz, malarz/lakiernik przemysłowy;
- gastronomicznej – kelner/kelnerka, kucharz/kucharka, manager restauracji, barman/kelner, pomoc kuchenna;

- budowlanej – hydraulik, cieśla szalunkowy, elektromonter, monter płyt kartonowo-gipsowych, murarz, frezer, operator wywrotki, koparko spycharki i spycharki gąsienicowej, monter sieci sanitarnych, grzewczych i klimatyzacyjnych, elektryk w zakresie energetyki i budownictwa, monter rusztowań, cieśla szalunkowy;
- ochrony zdrowia/opieka socjalna – lekarz anestezjolog, opiekun osoby starszej, opiekun domowy pielęgniarz/pielęgniarka;
- produkcyjnej – asystent produkcji, pracownik produkcji, załadowca w magazynie;
- usługowej – pracownik recepcji w hotelu, mechanik samochodów ciężarowych, fryzjer, mechanik samochodowy;
- innej – magazynier, operator wózka widłowego, komisjoner, rzeźnik, osoba do zbierania zamówień, pakowacz drobiu, rzeźnik, wykrawacz, jelicznik, sortowacz paczek, pracownik do usuwania odpadów, pracownik służb czyszczących kotły w elektrowni, sortowacz odpadów ;
- IT i administracja – programista C++, pracownik do analizy danych statystycznych dot. kształcenia w centrum kooperacji miast, inspektor ds. załadunku, manager projektu, inżynier ds. rozwoju produktu;
- rolniczej – asystent przy kwiatach, pomocnik w gospodarstwie rolnym;
- transportowej – kierowca C+E, kierowca autobusu.

Wykres Nr 8.



3.3. OŚWIADCZENIA O ZAMIARZE POWIERZENIA WYKONYWANIA PRACY CUDZOZIEMCOWI

W powiecie łosickim w lipcu 2016 r. zarejestrowano 76 oświadczeń pracodawców zamierzających powierzyć wykonywanie pracy cudzoziemcom, głównie obywatelom Ukrainy i Białorusi. Cudzoziemcy podejmowali pracę w rolnictwie – przede wszystkim przy zbiorze pieczarek oraz w branży transportowej.

Tabela Nr 3.

	BIAŁORUŚ	ROSJA	UKRAINA	MOŁDOWA	GRUZJA	ARMENIA	Razem
LICZBA OŚWIADCZEŃ OGÓŁEM	11	0	65	0	0	0	76
W TYM LICZBA KOBIET	0	0	48	0	0	0	48
Wiek pracownika							
poniżej 26 lat	0	0	23	0	0	0	23
26 - 40 lat	6	0	27	0	0	0	33
41 - 65 lat	5	0	15	0	0	0	20
powyżej 65 lat	0	0	0	0	0	0	0
Sekcje PKD							
Rolnictwo, leśnictwo, łowiectwo i rybactwo	1	0	64	0	0	0	65
Przetwórstwo przemysłowe	1	0	0	0	0	0	1
Handel hurtowy i detaliczny; naprawa pojazdów samochodowych włącznie z motocyklami	0	0	1	0	0	0	1
Transport i gospodarka magazynowa	9	0	0	0	0	0	9
Wielkie grupy zawodów i specjalności							
Operatorzy i monterzy maszyn oraz urządzeń	10	0	1	0	0	0	11
Pracownicy usług i sprzedawcy	0	0	1	0	0	0	1
Pracownicy przy pracach prostych	1	0	57	0	0	0	58
Pracownicy biurowi	0	0	1	0	0	0	1
Robotnicy przemysłowi i rzemieślnicy	0	0	5	0	0	0	5
Rodzaj umowy							
Umowa o pracę	10	0	4	0	0	0	14
Umowa zlecenie	1	0	48	0	0	0	49
Umowa o dzieło	0	0	13	0	0	0	13

3.4. PORADNICTWO ZAWODOWE

W sytuacji braku możliwości zapewnienia osobom bezrobotnym i poszukującym pracy odpowiedniego zatrudnienia Powiatowy Urząd Pracy w Łosicach świadczy usługę poradnictwa zawodowego. Głównym zadaniem poradnictwa zawodowego jest pomoc osobom bezrobotnym i poszukującym pracy w umiejętnym podejmowaniu właściwych decyzji zawodowych dotyczących wyboru zawodu, miejsca pracy, kierunku i poziomu dalszego kształcenia się czy doskonalenia już nabytych umiejętności. Doradca zawodowy - doradca klienta omawianą pomoc realizuje w formie spotkań indywidualnych i grupowych.

W okresie od 01.07.2016r. do 31.07.2016r. doradca zawodowy - doradca klienta udzielił pomocy osobom bezrobotnym w ramach następujących usług:

INDYWIDUALNA PORADA ZAWODOWA – w lipcu **6 osób** skorzystało z tej usługi. W ramach porady indywidualnej doradca zawodowy – doradca klienta wspólnie z osobą bezrobotną przeanalizował sytuację zawodową, posiadany potencjał zawodowy, pomógł w określeniu celu zawodowego. Celem działań doradcy zawodowego była też pomoc osobom bezrobotnym w dokonaniu wyboru kierunku kształcenia oraz pomoc w zakresie weryfikacji i oceny pomysłu na własną działalność gospodarczą.

GRUPOWE SPOTKANIE INFORMACYJNE - w tym okresie odbyło się **1 grupowe spotkanie informacyjne** dotyczące aktualnej sytuacji na lokalnym rynku pracy. Podczas spotkania omówiono zagadnienia z zakresu rynku pracy oraz sytuacji na lokalnym rynku pracy ze zwróceniem uwagi na występujące na nim tendencje. W spotkaniu uczestniczyło **6 osób**.

Instrumentem wspomagającym pracę pracowników Referatu Pośrednictwa Pracy, Poradnictwa Zawodowego i Szkoleń, pełniących funkcję doradcy klienta jest **INDYWIDUALNY PLAN DZIAŁANIA (IPD)**. W ramach IPD osoby bezrobotne, we współpracy ze swoim doradcą klienta określają własny cel zawodowy, działania możliwe do zastosowania przez Urząd oraz planują działania do samodzielnej realizacji, które umożliwią im osiągnięcie założonego celu. IPD dostosowany jest do indywidualnej sytuacji zawodowej i osobistej klienta oraz określonego celu. W lipcu br. przygotowano **154 Indywidualne Plany Działania**.

3.5. SZKOLENIA


Powiatowy Urząd Pracy w Łosicach inicjuje, organizuje i finansuje szkolenia w formie szkoleń indywidualnych i grupowych. Mają one na celu zwiększenie szans bezrobotnych i poszukujących pracy na uzyskanie zatrudnienia lub innej pracy zarobkowej poprzez nabycie nowych lub podwyższenie posiadanych przez nich dotychczasowych kwalifikacji zawodowych lub zwiększenie ich aktywności zawodowej. Szkolenia grupowe organizowane są w odpowiedzi na potrzeby rynku pracy, natomiast szkolenia indywidualne oraz szkolenia w ramach bonu szkoleniowego realizowane są na wniosek osoby bezrobotnej po uzasadnieniu celowości tego szkolenia.



Od dnia 26.01.2016 r. do odwołania Powiatowy Urząd Pracy w Łosicach przyjmuje „Wnioski o skierowanie na szkolenie indywidualne” oraz „Wnioski o przyznanie Bonu szkoleniowego osobie bezrobotnej do 30 roku życia”, natomiast od dnia 16.03.2016 r. do odwołania Urząd przyjmuje Wnioski o skierowanie na szkolenie indywidualne w ramach projektu pt. „Aktywizacja osób młodych pozostających bez pracy w powiecie łosickim (II)” realizowanego w ramach Osi priorytetowej I, Działania 1.1, Poddziałania 1.1.1 Programu Operacyjnego Wiedza Edukacja Rozwój 2014 – 2020.

W lipcu br. Powiatowy Urząd Pracy w Łosicach skierował 5 osób bezrobotnych na szkolenie grupowe pn. „Operator koparko – ładowarki kl. III ” realizowane w ramach projektu pt. „Aktywizacja osób młodych pozostających bez pracy w powiecie łosickim (II)”, Działanie 1.1, Poddziałanie 1.1.1 Programu Operacyjnego Wiedza Edukacja Rozwój 2014 – 2020. Szkolenie realizowane jest w terminie: 28.07.2016 r. – 26.08.2016 r. W okresie tym wpłynęły również 1 Wniosek o skierowanie na szkolenie indywidualne. Ponadto od 04.02.2016 r. do odwołania Powiatowy Urząd Pracy w Łosicach przyjmuje Wnioski o dofinansowanie kosztów kształcenia ustawicznego pracowników i pracodawców ze środków Krajowego Funduszu Szkoleniowego.

W lipcu br. wpłynęły 2 Wnioski o dofinansowanie kosztów kształcenia ustawicznego pracowników i pracodawców ze środków Krajowego Funduszu Szkoleniowego. W okresie tym podpisano także 2 umowy z Pracodawcami o finansowanie ze środków Krajowego Funduszu Szkoleniowego działań obejmujących kształcenie ustawiczne pracowników i pracodawcy oraz przeprowadzono 3 kontrole w celu sprawdzenia prawidłowości przestrzegania postanowień umów o finansowanie ze środków Krajowego Funduszu Szkoleniowego działań obejmujących kształcenie ustawiczne pracowników i pracodawcy.

DYREKTOR
Powiatowego Urzędu Pracy
w Łosicach

Danuta Borkowska

Specjalista
ds. programów

Mariusz Zdzichowski

