

MARZEC

2014



CENTRUM
AKTYWIZACJI
ZAWODOWEJ
w Łosicach

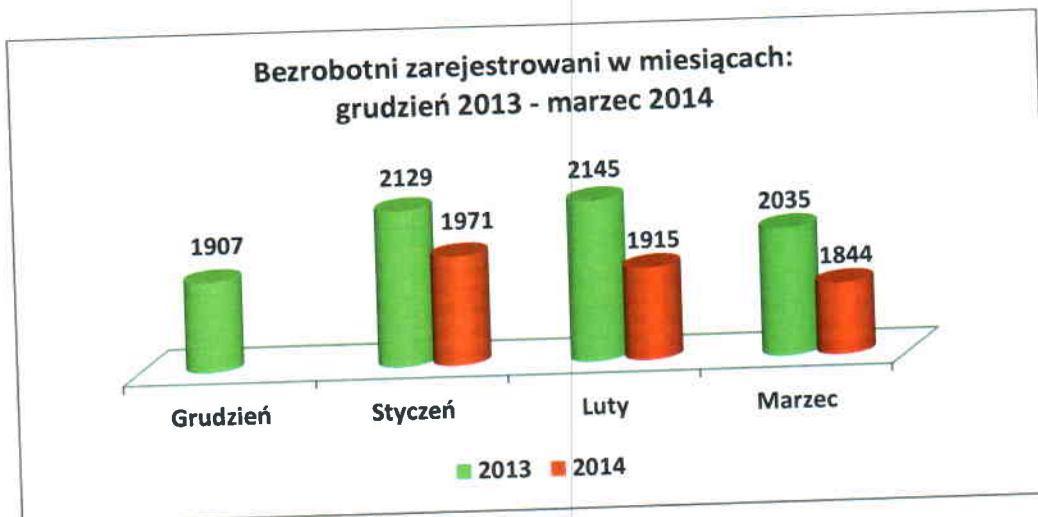
**INFORMACJA MIESIĘCZNA DOTYCZĄCA SYTUACJI
NA RYNKU PRACY
W POWIECIE ŁOSICKIM**

I. POZIOM, STOPA I DYNAMIKA BEZROBOCIA

1.1. POZIOM I DYNAMIKA BEZROBOCIA

Na koniec marca 2014 r. w ewidencji Powiatowego Urzędu Pracy w Łosicach zarejestrowanych było ogółem **1844 osoby** bezrobotne (w tym 786 kobiet), to jest o 71 osób mniej niż na koniec lutego 2014 r. oraz o 191 osób mniej niż na koniec marca 2013 r.

Wykres Nr 1.



Wśród ogółu bezrobotnych zarejestrowanych w Urzędzie na koniec marca 2014 r. figurowało 1257 osób poprzednio pracujących (w tym 537 kobiet), 101 osób zwolnionych z przyczyn dotyczących zakładu pracy (w tym 42 kobiety) oraz 587 osób dotychczas niepracujących (w tym 249 kobiet). Na koniec lutego 2014 r. figurowały 1284 osoby poprzednio pracujące (w tym 545 kobiet), 110 osób zwolnionych z przyczyn dotyczących zakładu pracy (w tym 41 kobiet) oraz 631 osób dotychczas niepracujących (w tym 278 kobiet). Natomiast na koniec marca 2013 r. było 1276 osób poprzednio pracujących (w tym 525 kobiet), 81 osób zwolnionych z przyczyn dotyczących zakładu pracy (w tym 32 kobiety) oraz 759 osób dotychczas niepracujących (w tym 343 kobiety).

1.2. STOPA BEZROBOCIA

Stopa bezrobocia rejestrowanego

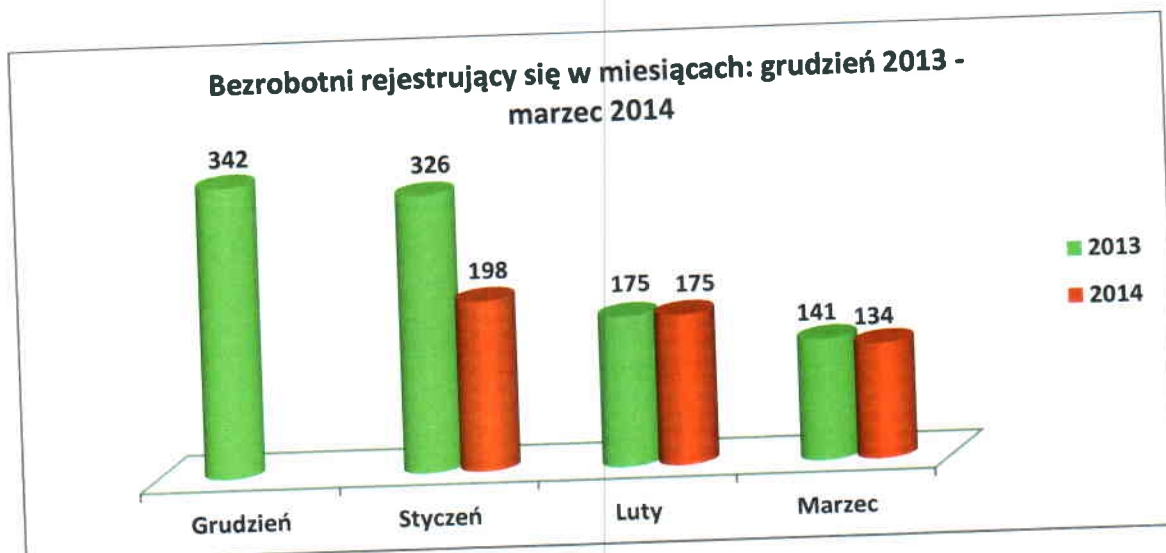
Tabela Nr 1.

		POWIAT ŁOSICKI	WOJEWÓDZTWO MAZOWIECKIE	POLSKA
GRUDZIEŃ	2013	12,2%	11,0%	13,4%
STYCZEŃ	2013	13,3%	11,4%	14,2%
	2014	12,5%	11,4%	14,0%
LUTY	2013	13,4%	11,6%	14,4%
	2014	12,2%	11,4%	13,9%

Wskaźnik stopy bezrobocia rejestrowanego w końcu lutego 2014 r. kształtował się na poziomie 13,9% dla kraju, 11,4% dla województwa mazowieckiego i 12,2% dla powiatu łosickiego. Porównując powyższe dane ze statystykami za styczeń 2014 r. możemy zauważyć spadek stopy bezrobocia na poziomie kraju o 0,1 punktu procentowego a także spadek o 0,3 punktu procentowego w powiecie łosickim, zaś w województwie mazowieckim stopa bezrobocia utrzymywała się na takim samym poziomie. W porównaniu do lutego 2013 r. stopa bezrobocia dla powiatu łosickiego spadła aż o 1,2 punktu procentowego.

1.3. NAPŁYW I ODPLYW OSÓB BEZROBOTNYCH

W analizowanym miesiącu zarejestrowane zostały 134 osoby bezrobotne (w tym 19 osób po raz pierwszy i 115 osób po raz kolejny), tj. o 7 osób mniej niż w analogicznym miesiącu ubiegłego roku. Natomiast w poprzednim miesiącu 2014 r. zarejestrowanych zostało 175 osób, z czego 31 to bezrobotni zarejestrowani po raz pierwszy, zaś 144 bezrobotnych po raz kolejny.

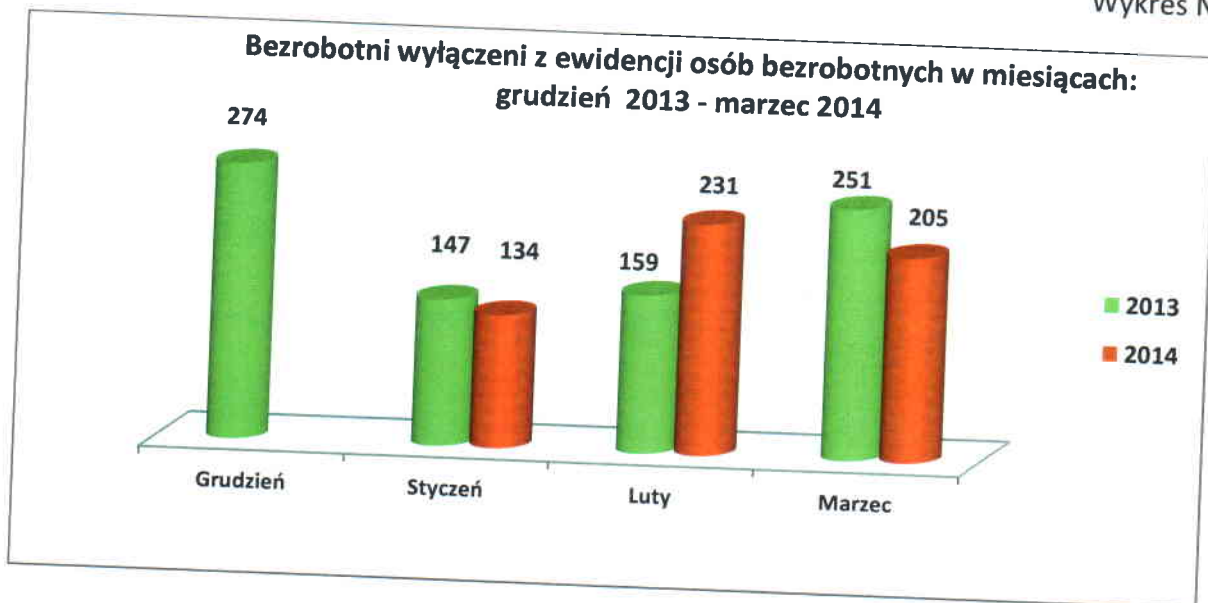


W marcu 2014 r. z rejestru bezrobotnych wyłączono 205 osób (z tego 89 kobiet) z przyczyn:

- podjęcia pracy – 63 osoby (w tym subsydiowanej 5 osób), tj. o 8 osób mniej niż w miesiącu poprzednim oraz o 13 osób więcej niż w marcu 2013 r.;
- niepotwierdzenia gotowości do pracy – 56 osób, tj. o 21 osób więcej niż w lutym 2014 r. oraz o 8 osób więcej niż w analogicznym miesiącu ubiegłego roku;
- dobrowolnej rezygnacji ze statusu bezrobotnego – 9 osób, tj. o 8 osób mniej niż w lutym 2014 r. oraz o 7 osób więcej niż w marcu 2013 r.;
- nabycia praw do świadczenia przedemerytalnego – 2 osoby, to o 1 osobę więcej niż w poprzednim miesiącu oraz o 1 osobę mniej niż w marcu 2013 r.;
- odmowy bez uzasadnionej przyczyny przyjęcia propozycji odpowiedniej pracy lub innej formy pomocy – 3 osoby (tj. o 1 osobę mniej niż w poprzednim miesiącu, oraz o 2 osoby mniej niż w analogicznym miesiącu ubiegłego roku);
- rozpoczęcia stażu – 43 osoby (tj. o 30 osób mniej niż w lutym 2014 r. oraz o 81 osób mniej niż w marcu 2013 r.);
- innych – 29 osób (to o 2 osoby więcej niż w poprzednim miesiącu oraz o 26 osób więcej niż w analogicznym miesiącu ubiegłego roku).

W marcu 2014 r. nie było wyłączeń z tytułu nabycia praw emerytalnych lub rentowych (w lutym 2014 r. wyłączono 2 osoby, natomiast w marcu 2013 r. nie było wyłączeń z tego tytułu) a także z przyczyn podjęcia nauki (w lutym 2014 r. wyrejestrowano 1 osobę a w marcu 2013 r. nie było wyrejestrowań z tej przyczyny).

Wykres Nr 3.

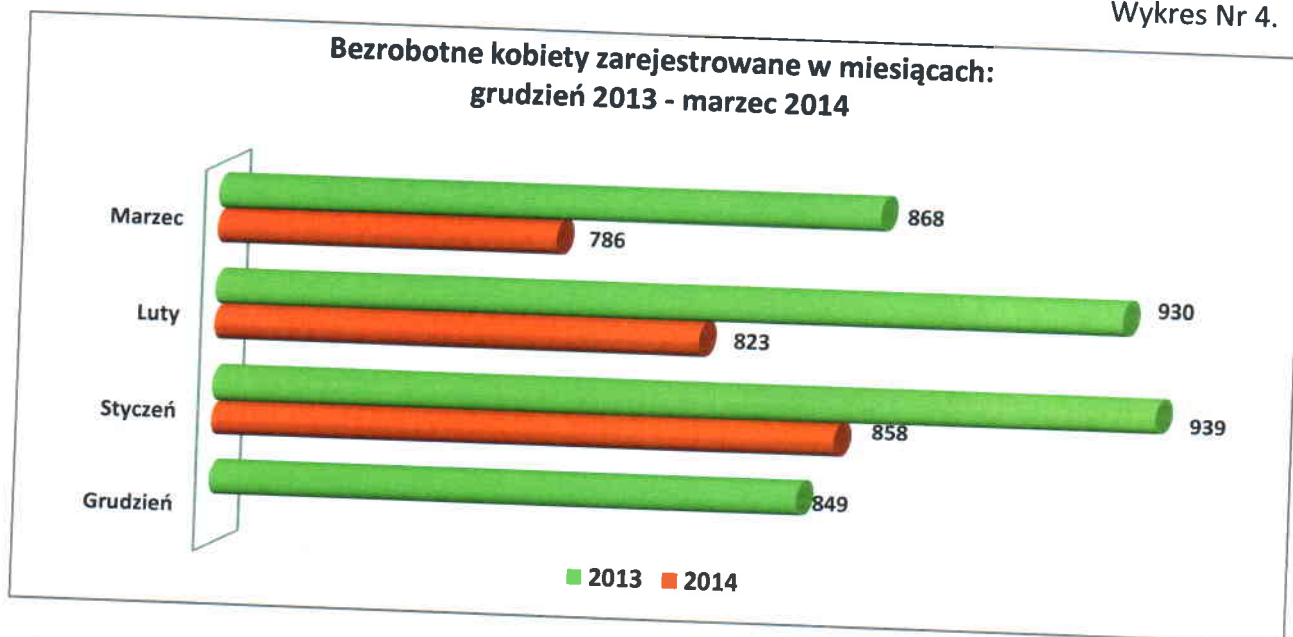


II. STRUKTURA BEZROBOTNYCH

2.1. BEZROBOTNI WEDŁUG PŁCI

Na koniec marca 2014 r. w Powiatowym Urzędzie Pracy w Łosicach zarejestrowanych było **786** bezrobotnych kobiet. Stanowiły one 42,6% ogółu zarejestrowanych w analizowanym okresie. W analogicznym miesiącu ubiegłego roku kobiety stanowiły 42,7% ogółu bezrobotnych zarejestrowanych w Urzędzie.

Wykres Nr 4.



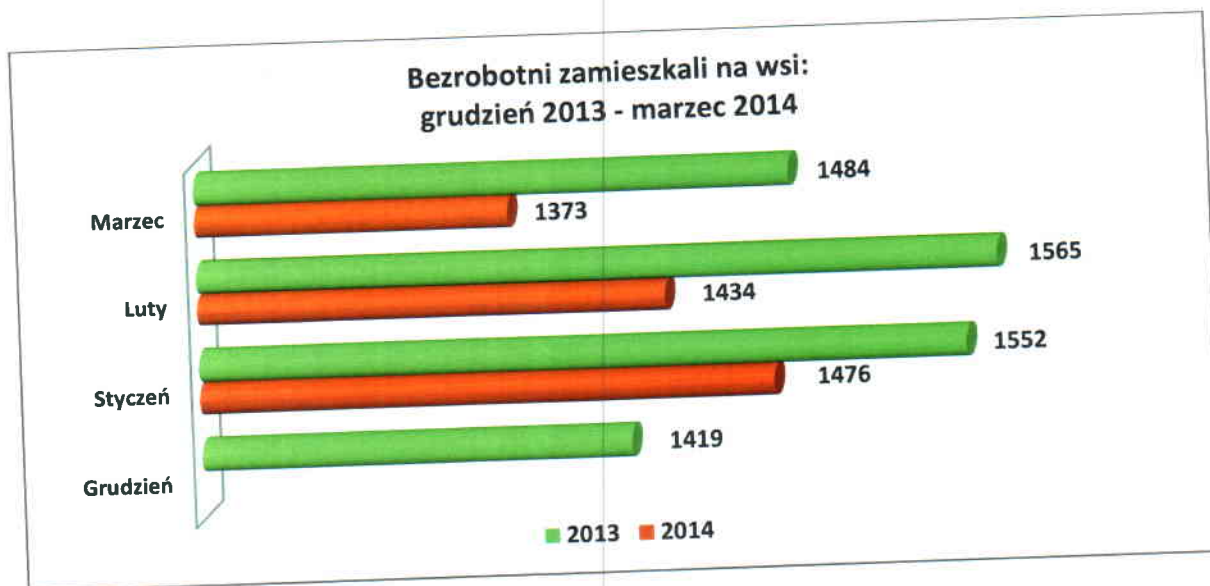
Spośród bezrobotnych kobiet na koniec marca 2014 r. :

- 249 kobiet dotychczas nigdy nie pracowało i stanowiły one 31,7% ogółu zarejestrowanych kobiet (o 94 kobiety mniej niż na koniec marca 2013 r.);
- 604 kobiety zamieszkiwały na wsi i stanowiły one 76,8% ogółu zarejestrowanych kobiet (tj. o 40 kobiet mniej niż w marcu ubiegłego roku);
- 73 kobiety posiadało prawo do zasiłku (9,3% ogółu zarejestrowanych kobiet), tj. o 13 kobiet mniej niż w analogicznym miesiącu poprzedniego roku;
- 42 kobiety zostały zwolnione z przyczyn dotyczących zakładu pracy (41,6% ogółu zwolnionych), tj. o 10 kobiet więcej niż w marcu 2013 r.;
- 25 kobiet posiadało aktualne orzeczenie o niepełnosprawności (3,2% ogółu bezrobotnych kobiet), tj. o 4 kobiety mniej niż na koniec marca 2013 r.

2.2. BEZROBOTNI ZAMIESZKALI NA WSI

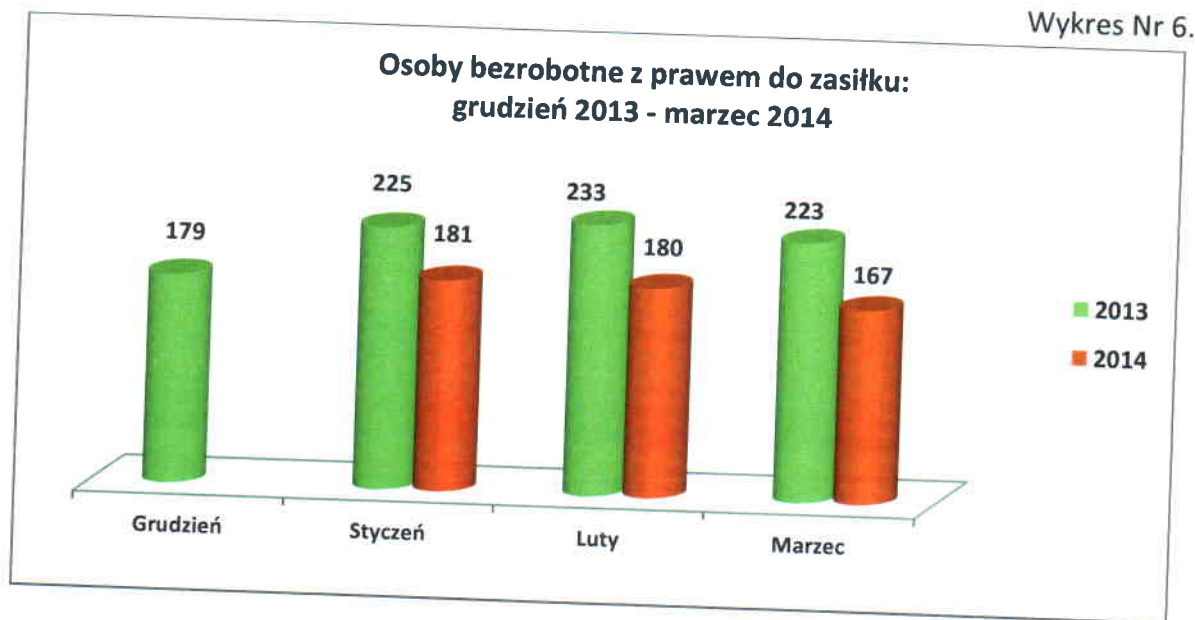
Grupą szczególnie zagrożoną bezrobociem są **mieszkańcy wsi**, gdyż obserwujemy w tej grupie zasobów ludzkich często brak odpowiednich (wymaganych i pożądanym na rynku pracy) kwalifikacji oraz niską mobilność ze względu na długi okres pozostawania bez pracy prowadzący często do wykluczenia społecznego. Ponadto oprócz bezrobocia rejestrowanego występuje na tych obszarach bezrobocie ukryte. Bezrobotnych zamieszkujących na terenach wiejskich w powiecie łosickim w końcu marca 2014 r. było 1373, tj. o 111 osób mniej niż w analogicznym okresie roku ubiegłego. Stanowili oni aż 74,5% ogółu zarejestrowanych (w marcu 2013 r. - 72,9%). W lutym 2014 r. osoby bezrobotne zamieszkałe na wsi stanowiły 74,9% ogółu osób zarejestrowanych w Urzędzie.

Wykres Nr 5.



2.3. BEZROBOTNI POSIADAJĄCY PRAWO DO ZASIŁKU

Z ogólnej liczby bezrobotnych na koniec marca 2014 r. 167 osób (9,1% ogółu zarejestrowanych) **pobierało zasiłki**, w tym 73 kobiety. Prawo do zasiłku posiadało 9,3% bezrobotnych kobiet oraz 8,9% mężczyzn. W marcu 2013 r. były 223 osoby prawem do zasiłku (w tym 86 kobiet).

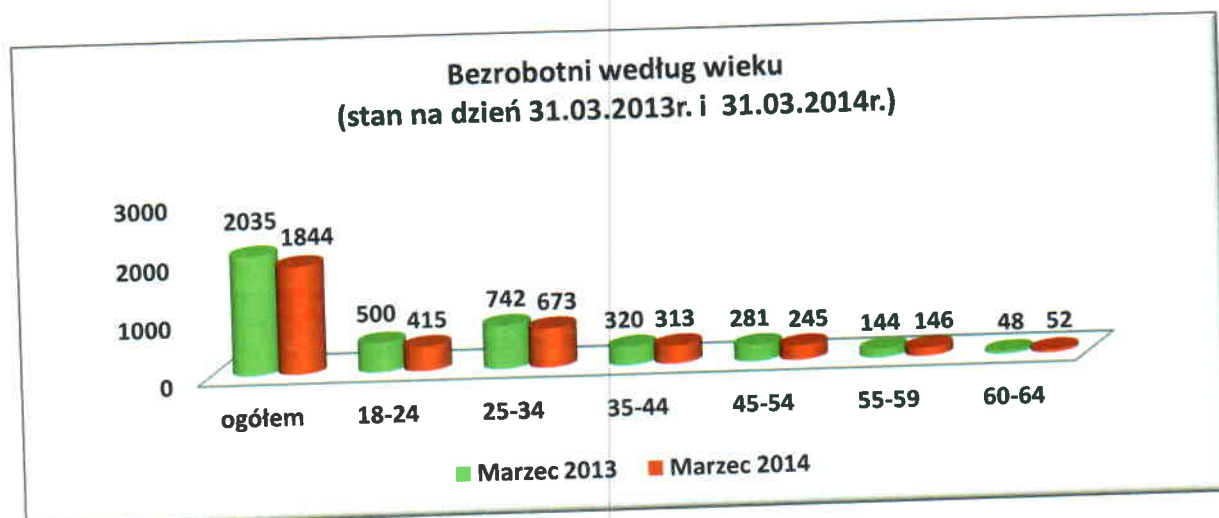


2.4. BEZROBOTNI WEDŁUG WIEKU

Istotnym czynnikiem decydującym o atrakcyjności pracownika na rynku pracy jest wiek. Młode osoby są grupą, która przegrywa w konkurencji z pracownikami posiadającymi już doświadczenie zawodowe oraz wykazuje często brak umiejętności poszukiwania pracy.

Na koniec marca 2014r. bezrobotni do 25 roku życia stanowili **22,5%** ogółu zarejestrowanych bezrobotnych (tj. 415 osób, w tym 154 kobiety) a ich odsetek w ogólnej liczbie bezrobotnych zmniejszył się w porównaniu z analogicznym okresem poprzedniego roku o 2,1%. Osoby w **wieku 25-34 lata** stanowiły **36,5%** (673 osoby), natomiast w wieku **35-44 lata** stanowiły **17,0%** (313 osób), w wieku **45-54 lata** – **13,3%** (245 osób), zaś w wieku **55-59 lat** – **7,9%** (146 osób). Najmniej liczną grupę stanowiły osoby w wieku powyżej **60 lat** – **2,8%** (52 osoby).

W Powiatowym Urzędzie Pracy w Łosicach na dzień 31.03.2014r. zarejestrowanych było 328 osób bezrobotnych powyżej 50 roku życia, tj. **17,8%** ogółu bezrobotnych (w tym 102 kobiety). Natomiast na koniec marca 2013 w tej grupie było 346 osób.

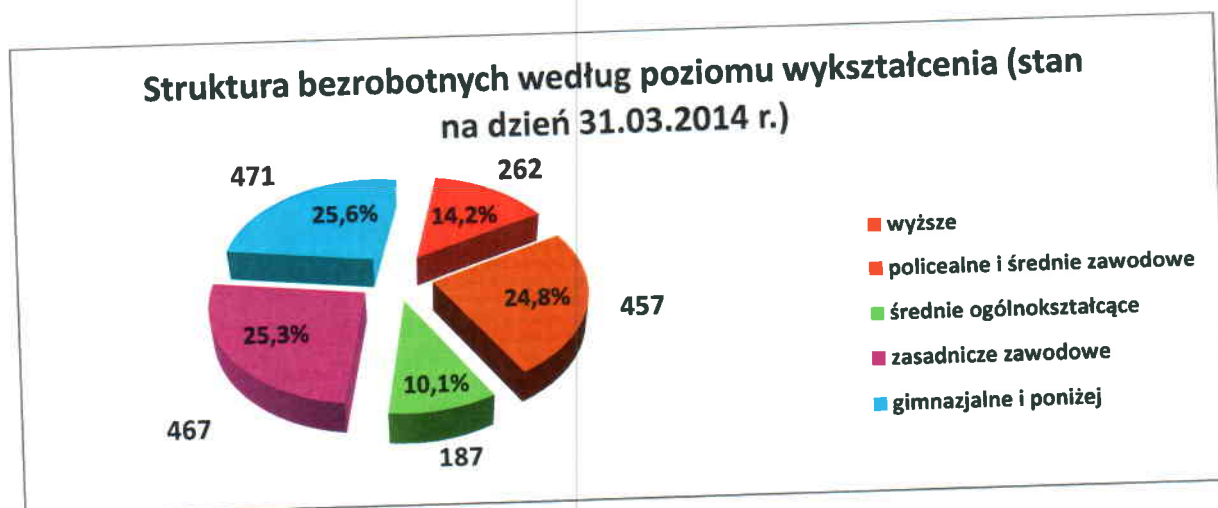


2.5. BEZROBOTNI WEDŁUG WYKSZTAŁCENIA

Większość bezrobotnych zarejestrowanych w Powiatowym Urzędzie Pracy w Łosicach to osoby o stosunkowo niskim poziomie wykształcenia. Spośród ogółu zarejestrowanych na koniec marca 2014 r. **25,3%** (467 osób) posiadało wykształcenie zasadnicze zawodowe. Na poziomie **24,8%** (457 osób) utrzymała się grupa osób bezrobotnych posiadających wykształcenie policealne i średnie zawodowe. Osoby posiadające wykształcenie gimnazjalne i niższe stanowiły **25,6%** (471 osób). Świadectwem ukończenia szkół średnich ogólnokształcących legitymowało się 187 osób (**10,1%**). Dyplomem ukończenia szkoły wyższej legitymowało się 262 osoby (**14,2%**).

Należy zwrócić uwagę na fakt, że suma populacji osób z wykształceniem zawodowym oraz gimnazjalnym i niższym łącznie stanowiły 50,9% ogólnej liczby bezrobotnych. W porównaniu do analogicznego okresu roku 2013 udział tych dwóch grup zmniejszył się o 0,4%.

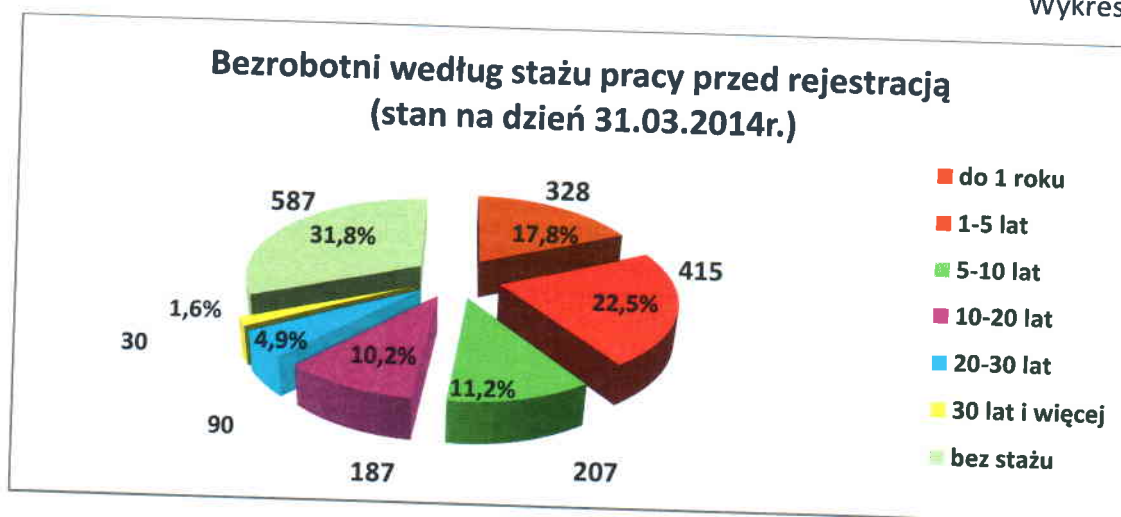
Wykres Nr 8.



2.6. BEZROBOTNI WEDŁUG STAŻU PRACY

W końcu marca 2014 r. odnotowano w ewidencji 587 osób nie posiadających stażu pracy. Grupa ta stanowiła **31,8%** ogółu bezrobotnych. W populacji osób bez stażu w zestawieniu z analogicznym okresem roku ubiegłego nastąpił spadek o 172 osoby. Bezrobotni posiadający staż pracy od 1 roku do 5 lat stanowili **22,5%** (415 osób). Osoby ze stażem poniżej roku stanowiły **17,8%** (328 osób). Ponadto dużą grupę osób stanowili bezrobotni ze stażem pracy od 5 do 10 lat – **11,2%** (207 osób). Kolejną grupę stanowili bezrobotni ze stażem pracy od 10 do 20 lat – **10,2%** (187 osób). Bezrobotni ze stażem powyżej 20 lat stanowili **6,5%** (120 osób).

Wykres Nr 9.



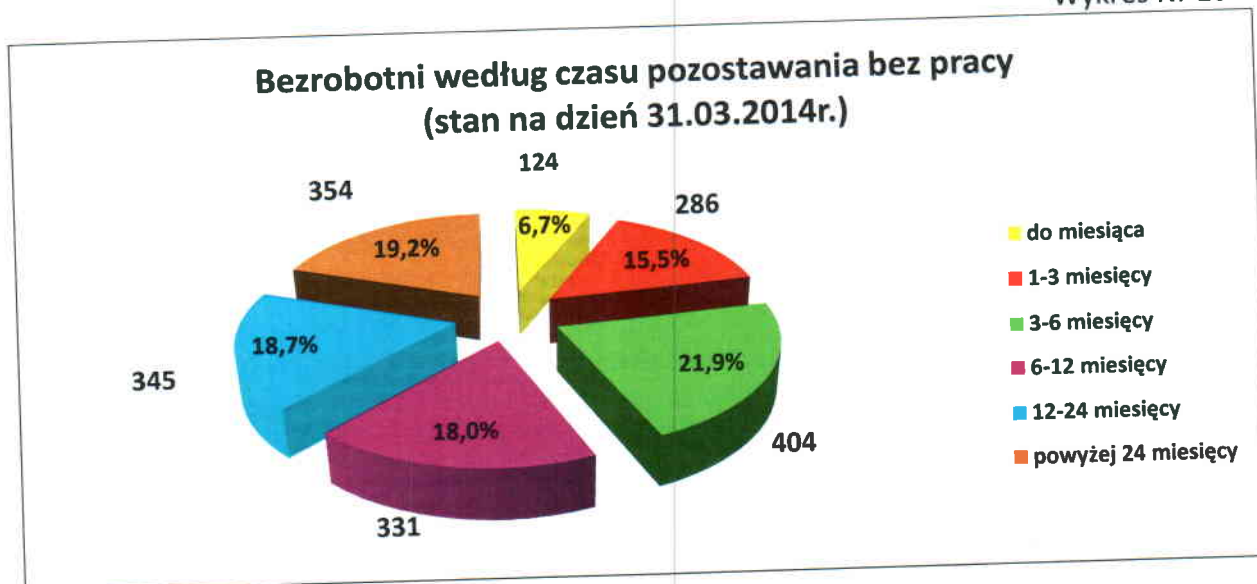
2.7. BEZROBOTNI WEDŁUG CZASU POZOSTAWANIA BEZ PRACY

Według stanu na koniec marca 2014 r. zarejestrowanych było 1035 osób długotrwale bezrobotnych (pozostających bez pracy przez 12 miesięcy w okresie ostatnich 2 lat), co stanowiło **56,1%** ogólnej liczby zarejestrowanych bezrobotnych. W tej grupie kobiety stanowiły 46,4%, zaś mężczyźni 53,6%.

Według stanu na koniec marca 2014 r. **18,7%** ogółu zarejestrowanych (345 osób) pozostawało bez pracy od 12 do 24 miesięcy, natomiast 354 osoby bezskutecznie poszukiwało pracy powyżej 24 miesięcy. W porównaniu ze stanem na koniec marca 2013 r., odnotowano spadek o 51 w grupie osób pozostających bez pracy powyżej 24 miesięcy oraz **wzrost o 26 osób** w grupie osób pozostających bez zatrudnienia od 12 do 24 miesięcy.

Dane dotyczące czasu pozostawania bez pracy pokazują, że:

- prawie co trzeci bezrobotny poszukuje pracy przez okres od 1 do 6 miesięcy;
- prawie co szósty bezrobotny poszukuje pracy przez okres od 6 do 12 miesięcy;
- co piąty bezrobotny poszukuje pracy przez okres od 12 do 24 miesięcy;
- co piąty bezrobotny poszukuje pracy powyżej 24 miesięcy;

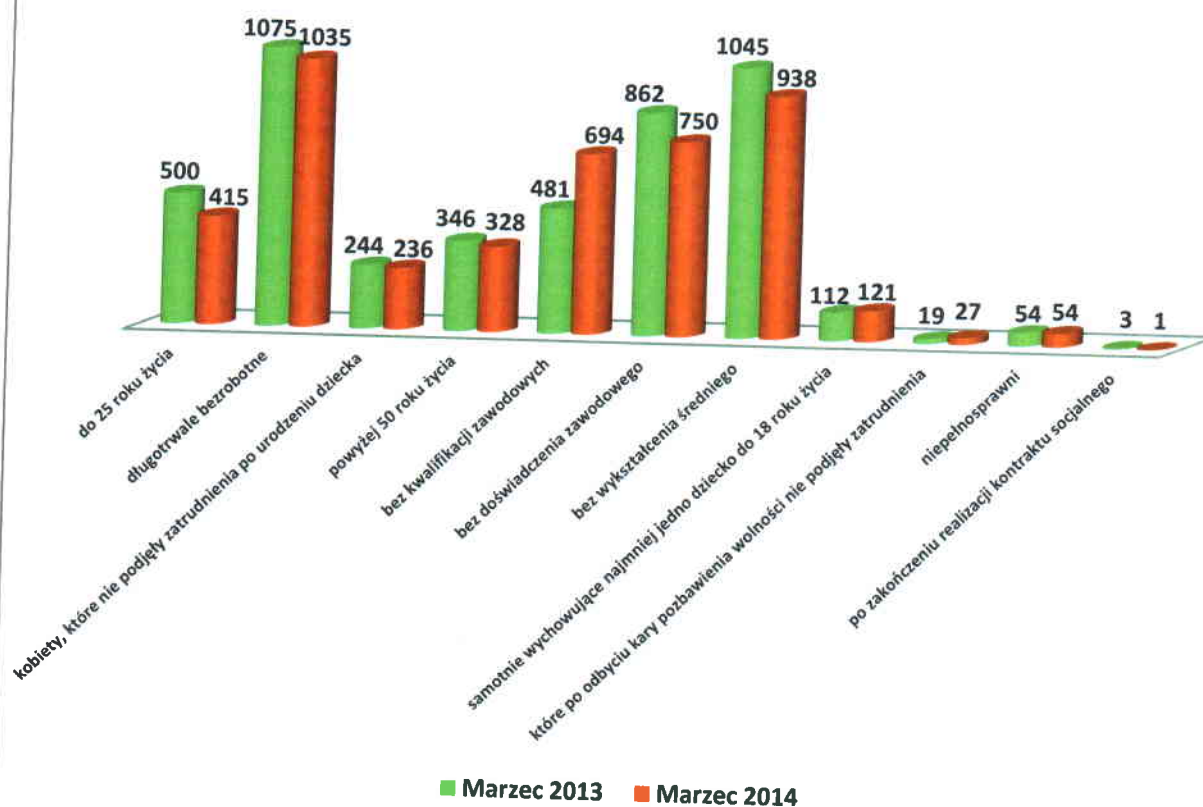


2.8. OSOBY BĘDĄCE W SZCZEGÓLNEJ SYTUACJI NA RYNKU PRACY

Osoby będące w szczególnej sytuacji na rynku pracy stanowiły 92,0% ogółu zarejestrowanych bezrobotnych co przedstawia poniższy wykres.

W PUP w Łosicach na dzień 31.03.2014 r. zarejestrowanych było 328 osób bezrobotnych powyżej 50 roku życia, tj. 17,8% ogółu bezrobotnych, w tym 102 kobiety. Natomiast bezrobotnych do 25 roku życia było 415, tj. 22,5% ogółu zarejestrowanych, w tym 154 kobiety. Wśród osób będących w szczególnej sytuacji na rynku pracy największą grupę stanowiły osoby, które pozostawały w rejestrze Powiatowego Urzędu Pracy w Łosicach w okresie ostatnich 2 lat łącznie przez okres ponad 12 miesięcy – 1035 osób, tj. 56,1% ogółu bezrobotnych, w tym 480 kobiet.

Osoby w szczególnej sytuacji na rynku pracy



III. USŁUGI RYNKU PRACY

3.1. POŚREDNICTWO PRACY

W marcu 2014 r. pracodawcy zgłosili **165 wolnych miejsc pracy**, z tego w ramach ofert niesubsydiowanych - 15 miejsc pracy. Pozyskano do współpracy 13 zakładów pracy.

Pośrednicy pracy i doradcy zawodowi zajmujący się aktywizacją osób bezrobotnych odnotowali **1389 wizyt osób bezrobotnych i poszukujących pracy**, w efekcie których wydano **231 skierowań do pracodawców**, w tym **71 dla kobiet**.

Tabela Nr 2.

LICZBA MIEJSC PRACY OGÓŁEM, W TYM:	165
▪ SUBSYDIOWANE:	150
• staż	72
• prace interwencyjne (uzupełnienie)	5
• roboty publiczne	37
• prace społecznie użyteczne	32
• doposażenie (uzupełnienie) doposażenie środki PFRON	4
▪ NIESUBSYDIOWANE:	15
OFERTY PRACY ZGŁASZANE WG. SEKTORÓW WŁASNOŚCI:	
• prywatny	76
• publiczny	89

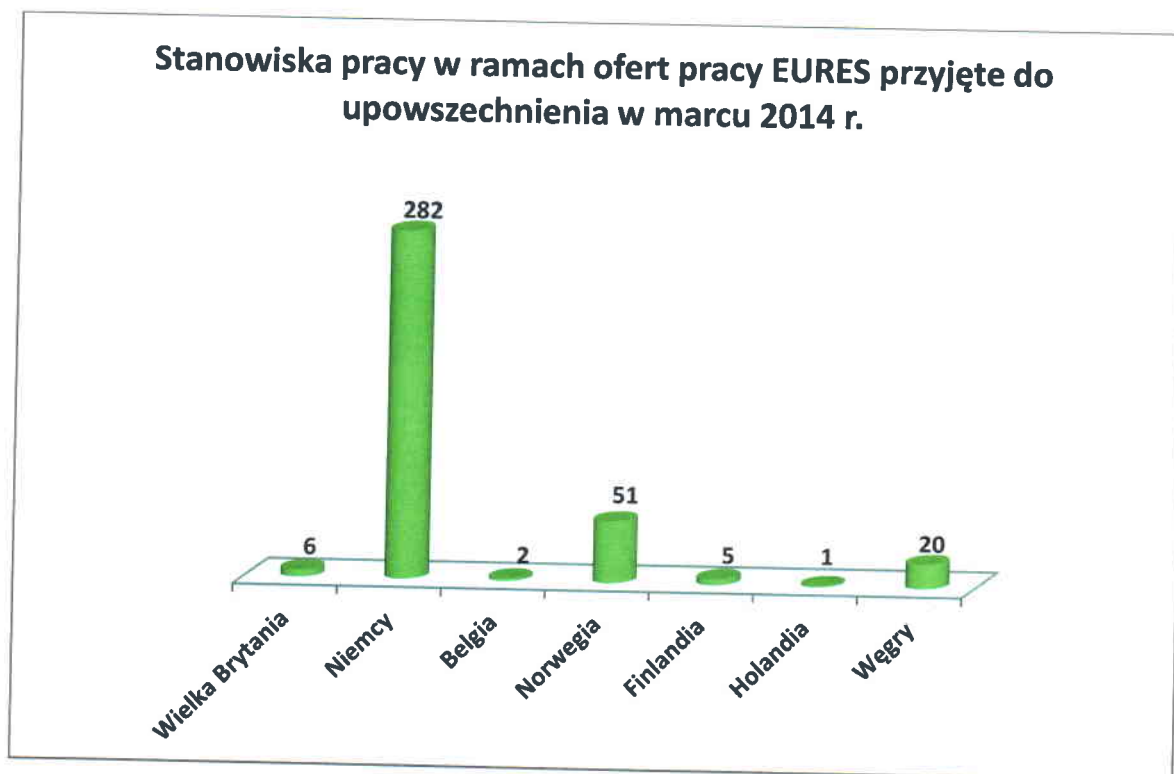
3.2. USŁUGI EURES

W marcu 2014 r. do Urzędu wpłynęły **73 oferty pracy w ramach sieci EURES na 367 stanowisk**.

Oferty pracy dotyczyły głównie branży:

- budowlanej – malarz budowlany, hydraulik, elektryk, stolarz, szklarz, monter stolarki okiennej,
- ochrony zdrowia – pielęgniarka, dyplomowany fizjoterapeuta,
- przemysłowej – pomocnik w dziale produkcyjnym, operator maszyn i urządzeń przemysłowych, planista procesu produkcji, mechanik przemysłowy/ślusarz, operator CNC, spawacz MAG, spawacz WIG, lakiernik samochodowy.

Oferty pracy wpływały głównie z Niemiec i Norwegii.



3.1. OŚWIADCZENIA O ZAMIARZE POWIERZENIA WYKONYWANIA PRACY CUDZOZIEMCOWI

W powiecie łosickim w marcu 2014 r. zarejestrowano 28 oświadczeń pracodawców zamierzających powierzyć wykonywanie pracy cudzoziemcom, głównie obywatelom Ukrainy. Cudzoziemcy podejmowali pracę w rolnictwie – przede wszystkim przy zbiorze pieczarek, w branży transportowej na stanowisku kierowcy ciągnika siodłowego.

Tabela Nr 3.

	BIAŁORUŚ	ROSJA	UKRAINA	MOŁDOWA	GRUZJA	ARMENIA	Razem
LICZBA OŚWIADCZEŃ OGÓŁEM	6	0	22	0	0	0	28
W TYM LICZBA KOBIET	0	0	17	0	0	0	17
Wiek pracownika							
poniżej 26 lat	0	0	6	0	0	0	6
26 - 40 lat	3	0	5	0	0	0	8
41 - 65 lat	3	0	11	0	0	0	14
powyżej 65 lat	0	0	0	0	0	0	0
Sekcje PKD							
Rolnictwo, leśnictwo, łowiectwo i rybactwo	0	0	19	0	0	0	19
Transport i gospodarka magazynowa	6	0	3	0	0	0	9
Wielkie grupy zawodów i specjalności							
Operatorzy i monterzy maszyn oraz urządzeń	6	0	2	0	0	0	8
Robotnicy przemysłowi i rzemieślnicy	0	0	3	0	0	0	3
Pracownicy przy pracach prostych	0	0	17	0	0	0	17
Rodzaj umowy							
Umowa o pracę	6	0	2	0	0	0	8
Umowa zlecenie	0	0	15	0	0	0	15
Umowa o dzieło	0	0	5	0	0	0	5

3.2. PORADNICTWO ZAWODOWE I INFORMACJA ZAWODOWA

W sytuacji braku możliwości zapewnienia osobom bezrobotnym i poszukującym pracy odpowiedniego zatrudnienia Powiatowy Urząd Pracy w Łosicach świadczy usługę poradnictwa zawodowego i informacji zawodowej. Głównym zadaniem poradnictwa zawodowego jest pomoc osobom bezrobotnym i poszukującym pracy w umiejętnym podejmowaniu właściwych decyzji zawodowych dotyczących wyboru zawodu, miejsca pracy, kierunku i poziomu dalszego kształcenia się czy doskonalenia już nabytych umiejętności. Doradcy zawodowi omawiają pomoc realizującą w formie spotkań indywidualnych i grupowych.

W okresie od 01.03.2014r. do 31.03.2014r. doradcy zawodowi udzielili pomocy osobom bezrobotnym w ramach następujących usług:

INDYWIDUALNA PORADA ZAWODOWA - w marcu **120 osób** skorzystało z tej usługi. W ramach porady indywidualnej doradca zawodowy wspólnie z osobą bezrobotną przeanalizował sytuację zawodową, posiadany potencjał zawodowy, pomógł w określeniu celu zawodowego i w przygotowaniu realistycznego planu zawodowego. Celem działań doradcy zawodowego była też pomoc osobom bezrobotnym w dokonaniu wyboru kierunku kształcenia lub szkolenia oraz pomoc w zakresie weryfikacji i oceny pomysłu na własną działalność gospodarczą.

W powyższym okresie odbyły się również dwie **GRUPOWE PORADY ZAWODOWE**, w których uczestniczyło **16 osób**. Tematem spotkań był Krótki Kurs Asertywności- zajęcia miały na celu uzmysłowienie roli postawy asertywnej w poszukiwaniu pracy oraz Warsztaty Skutecznej Komunikacji Interpersonalnej, które miały na celu nabycie przez uczestników umiejętności skutecznego komunikowania się z ludźmi.

INDYWIDUALNA INFORMACJA ZAWODOWA – z tej usługi skorzystały w marcu **64 osoby**. Osoby bezrobotne uzyskały informację o projektach realizowanych w PUP, sytuacji na lokalnym rynku pracy, zawodach, szkoleniach, wymaganiach pracodawców oraz usługach i instrumentach rynku pracy realizowanych przez PUP.

Instrumentem wspomagającym pracę doradcy zawodowego jest **INDYWIDUALNY PLAN DZIAŁANIA**, w ramach którego osoby bezrobotne określają cel zawodowy oraz planują działania do samodzielnej realizacji, które umożliwią im osiągnięcie celu. Uzupełnieniem tych działań są działania realizowane przez pracowników CAZ mające na celu identyfikację potencjału zawodowego, pomoc w podnoszeniu kwalifikacji i nabywaniu umiejętności poruszania się po rynku pracy. W marcu przygotowano **15 Indywidualnych Planów Działania**.

Doradca zawodowy w dniu 18.03.2014 r. przeprowadził także **SPOTKANIE EDUKACYJNE** z uczniami szkoły specjalnej w Łosicach. Na spotkaniu dokonano analizy lokalnego rynku pracy, omówiono usługi i instrumenty rynku pracy oferowane osobom bezrobotnym oraz przekazano wiedzę na temat metod poszukiwania pracy. W spotkaniu uczestniczyło **12 osób**.

3.3. POMOC W AKTYWNYM POSZUKIWANIU PRACY

W marcu 2014 roku w ramach pomocy w aktywnym poszukiwaniu pracy zorganizowano zajęcia aktywizacyjne dla 3 grup osób bezrobotnych, po raz pierwszy z zakresu – „Mama wraca na rynek pracy”, w których uczestniczyło **25 osób**. Zajęcia te były adresowane do mam zarejestrowanych w PUP zamierzających powrócić na rynek pracy po urlopie macierzyńskim i wychowawczym, które po urodzeniu dziecka nie podjęły zatrudnienia. Celem zajęć było przygotowanie do powrotu na rynek pracy, przekazanie wiedzy na temat możliwości, które sprzyjają godzeniu życia rodzinnego i zawodowego, przełamanie lęków i obaw związanych z szukaniem zatrudnienia. Uczestniczki zajęć aktywizacyjnych zostały poinformowane o zmianach zachodzących na rynku pracy, wymaganiach pracodawcy oraz o nowych rozwiązaniach wynikających z Kodeksu Pracy. Na zajęciach każda z mam przygotowała swoje dokumenty aplikacyjne – CV i list motywacyjny oraz została przygotowana do rozmowy kwalifikacyjnej z potencjalnym pracodawcą.

DYREKTOR
Powiatowego Urzędu Pracy
w Łosicach
Danuta Borkowska