

**PAŹDZIERNIK**

**2013**



**C**ENTRUM  
**A**KTYWIZACJI  
**Z**AWODOWEJ  
w Łosicach

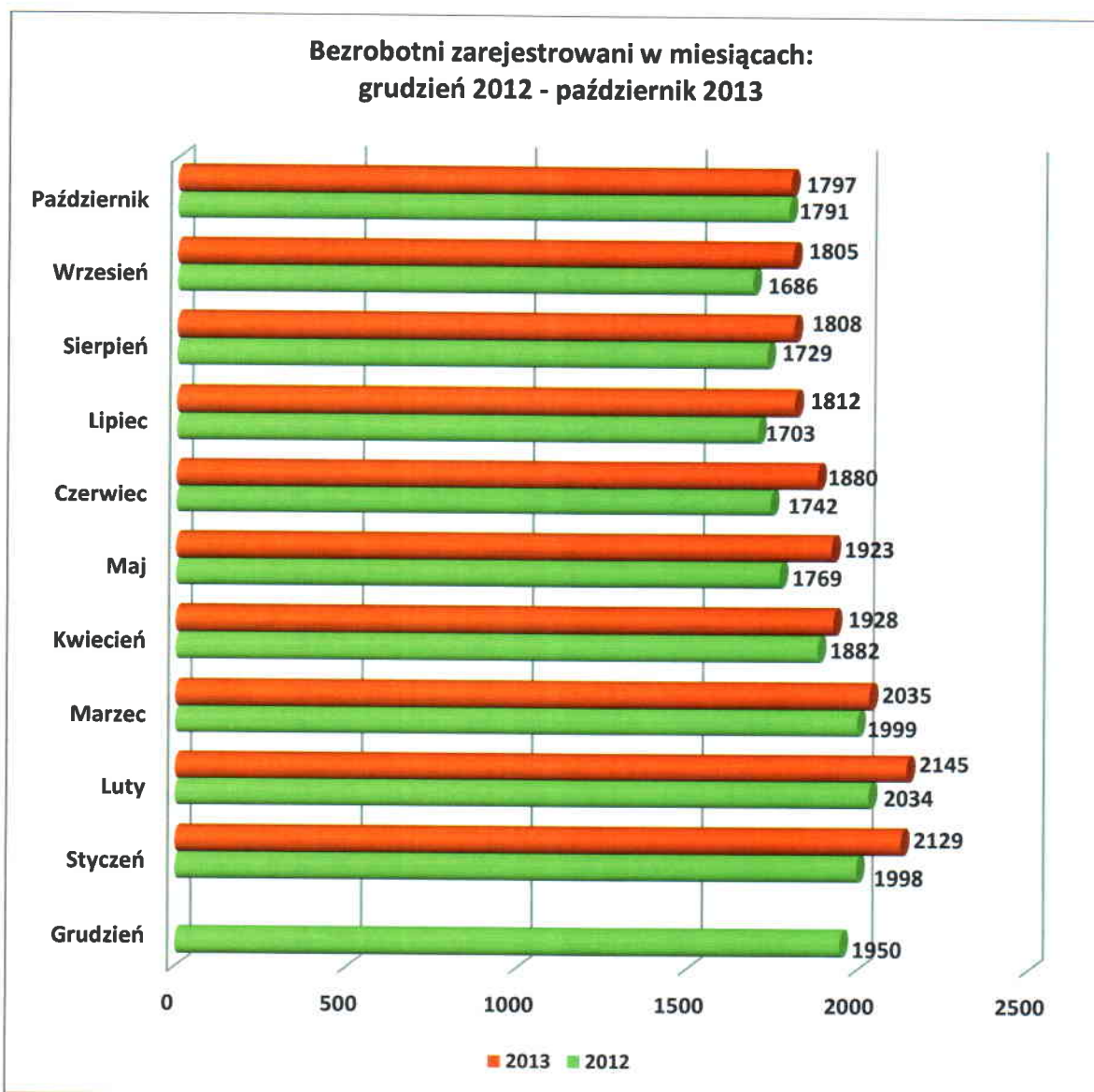
**INFORMACJA MIESIĘCZNA DOTYCZĄCA SYTUACJI  
NA RYNKU PRACY  
W POWIECIE ŁOSICKIM**

## I. POZIOM, STOPA I DYNAMIKA BEZROBOCIA

### 1.1. POZIOM I DYNAMIKA BEZROBOCIA

Na koniec października 2013r. w ewidencji Powiatowego Urzędu Pracy w Łosicach zarejestrowanych było ogółem **1797 osób** bezrobotnych (w tym 854 kobiety), to jest o 8 osób mniej niż na koniec września 2013r. oraz o 6 osób więcej niż w październiku 2012r.

Wykres Nr 1.



Wśród ogółu bezrobotnych zarejestrowanych w Urzędzie w październiku 2013r. było 1138 osób poprzednio pracujących (w tym 524 kobiety), 104 osoby zwolnione z przyczyn dotyczących zakładu pracy (w tym 41 kobiet) oraz 659 osób dotychczas niepracujących (w tym 330 kobiet). We wrześniu 2013r. były 1132 osoby poprzednio pracujące (w tym 528 kobiet), 101 osób zwolnionych z przyczyn dotyczących zakładu pracy (w tym 45 kobiet) oraz 673 osoby dotychczas niepracujące (w tym 342 kobiety). Natomiast w październiku 2012r. osób poprzednio pracujących było 1037 (w tym 463 kobiety), 15 osób zwolnionych z przyczyn dotyczących zakładu pracy (w tym 7 kobiet) oraz 754 osoby dotychczas niepracujące (w tym 365 kobiet).

## 1.2. STOPA BEZROBOCIA

### Stopa bezrobocia rejestrowanego

Tabela Nr 1.

		POWIAT ŁOSICKI	WOJEWÓDZTWO MAZOWIECKIE	POLSKA
GRUDZIĘŃ	2012	12,3%	10,8%	13,4%
STYCZEŃ	2012	12,7%	10,4%	13,2%
	2013	13,3%	11,4%	14,2%
LUTY	2012	12,9%	10,6%	13,5%
	2013	13,4%	11,6%	14,4%
MARZEC	2012	12,7%	10,6%	13,3%
	2013	12,8%	11,6%	14,3%
KWIECIEŃ	2012	12,1%	10,4%	12,9%
	2013	12,2%	11,5%	14,0%
MAJ	2012	11,4%	10,3%	12,6%
	2013	12,2%	11,3%	13,5%
CZERWIEC	2012	11,3%	10,0%	12,4%

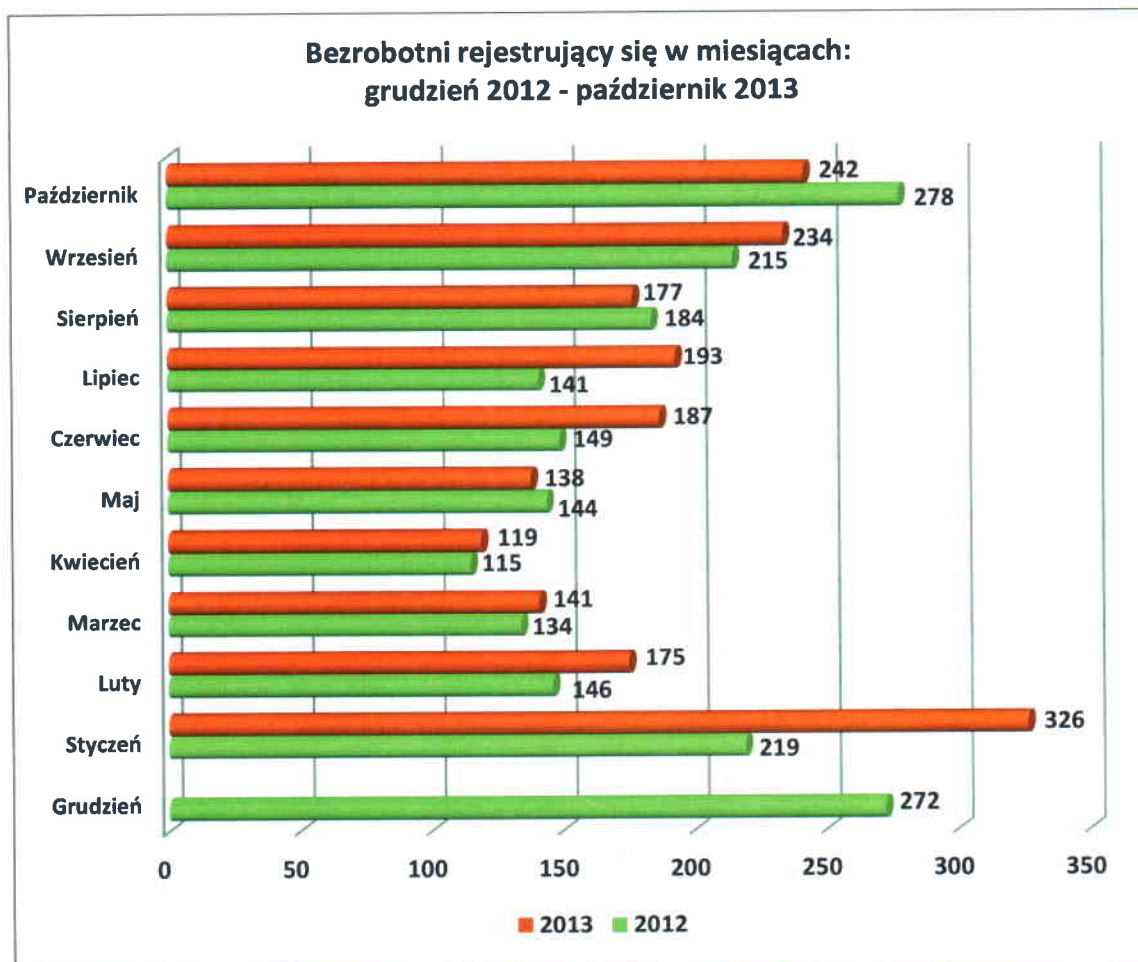
	<b>2013</b>	<b>11,9%</b>	<b>11,1%</b>	<b>13,2%</b>
<b>LIPIEC</b>	<b>2012</b>	<b>11,1%</b>	<b>10,1%</b>	<b>12,3%</b>
	<b>2013</b>	<b>11,5%</b>	<b>11,1%</b>	<b>13,1%</b>
<b>SIERPIEŃ</b>	<b>2012</b>	<b>11,2%</b>	<b>10,2%</b>	<b>12,4%</b>
	<b>2013</b>	<b>11,5%</b>	<b>11,1%</b>	<b>13,0%</b>
<b>WRZESIEŃ</b>	<b>2012</b>	<b>10,8%</b>	<b>10,2%</b>	<b>12,4%</b>
	<b>2013</b>	<b>11,6%</b>	<b>11,0%</b>	<b>13,0%</b>

Wskaźnik stopy bezrobocia rejestrowanego w końcu września 2013r. kształtuje się na poziomie 13,0% dla kraju, 11,0% dla województwa i 11,6% dla powiatu łosickiego. Porównując powyższe dane ze statystykami za sierpień 2013r. możemy zauważyć wzrost stopy bezrobocia o 0,1 punktu procentowego w skali powiatu łosickiego, spadek o 0,1 punktu procentowego w skali województwa natomiast w skali kraju stopa bezrobocia utrzymuje się na tym samym poziomie. W porównaniu do września 2012r. stopa bezrobocia dla powiatu łosickiego jest wyższa o 0,8 punktu procentowego.

### **1.3. NAPŁYW I ODPŁYW OSÓB BEZROBOTNYCH**

W analizowanym miesiącu zarejestrowane zostały 242 osoby bezrobotne (w tym 46 osób po raz pierwszy i 196 osób po raz kolejny), natomiast w poprzednim miesiącu 234 osoby, z czego 72 to bezrobotni zarejestrowani po raz pierwszy, natomiast 162 bezrobotnych po raz kolejny. W analogicznym miesiącu ubiegłego roku zarejestrowano o 36 osób więcej niż w październiku 2013r.



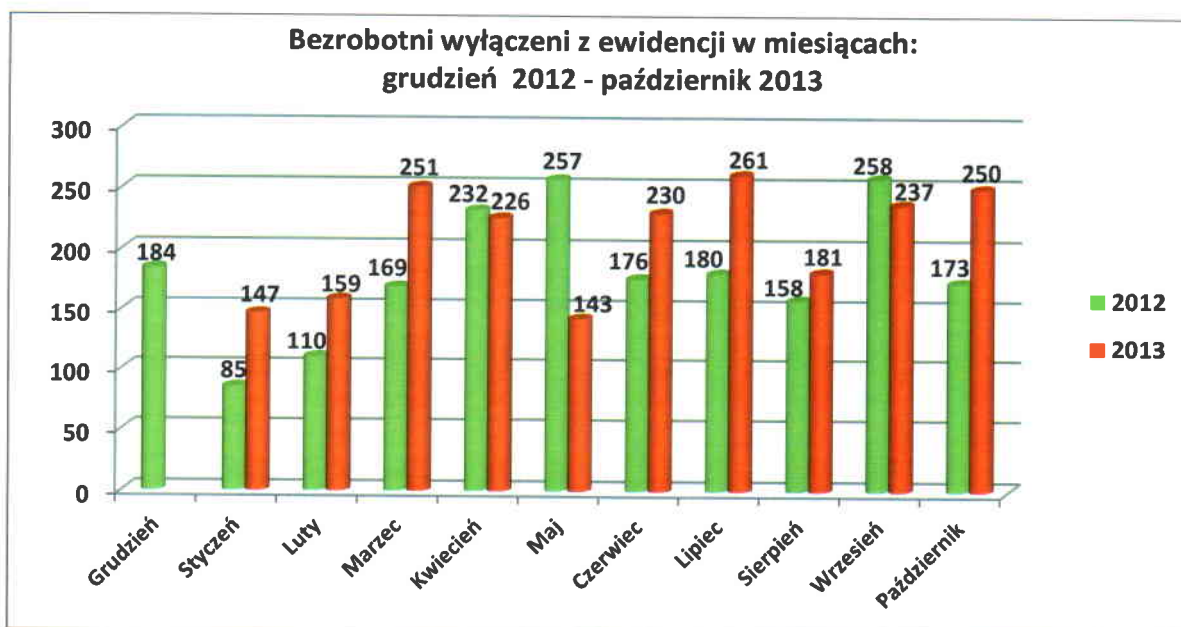


W październiku 2013r. z rejestru bezrobotnych wyłączono 250 osób (z tego 125 kobiet) z przyczyn:

- podjęcia pracy – 106 osób (w tym subsydiowanej 27 osób), tj. o 2 osoby mniej niż w miesiącu poprzednim oraz o 33 osoby więcej niż w październiku 2012r.;
- rozpoczęcia stażu – 10 osób, tj. o 9 osób więcej niż w analogicznym okresie ubiegłego roku, w poprzednim miesiącu – 0 osób;
- rozpoczęcia prac społecznie użytecznych – 2 osoby, we wrześniu 2013r oraz w październiku 2012r. – 0 osób;
- odmowy bez uzasadnionej przyczyny przyjęcia propozycji odpowiedniej pracy lub innej formy pomocy – 1 osoba (we wrześniu 2013r. 4 osoby oraz w październiku 2012r. 3 osoby);
- niepotwierdzenia gotowości do pracy – 78 osób, tj. o 4 osoby więcej niż we wrześniu 2013r. oraz o 5 osób więcej niż w analogicznym miesiącu ubiegłego roku;

- dobrowolnej rezygnacji ze statusu bezrobotnego – 18 osób, tj. o 1 osobę więcej niż w poprzednim miesiącu a także o 6 osób więcej niż w październiku 2012r.;
- nabycia praw do świadczenia przedemerytalnego – 5 osób (we wrześniu 2013r. – 3 osoby natomiast w październiku 2012r. – 2 osoby);
- podjęcia nauki - 8 osób (w poprzednim miesiącu 6 osób, natomiast w październiku 2012r. – 0 osób);
- innych – 22 osoby (o 1 osobę mniej niż w poprzednim miesiącu oraz o 16 osób więcej niż w październiku 2012r.).

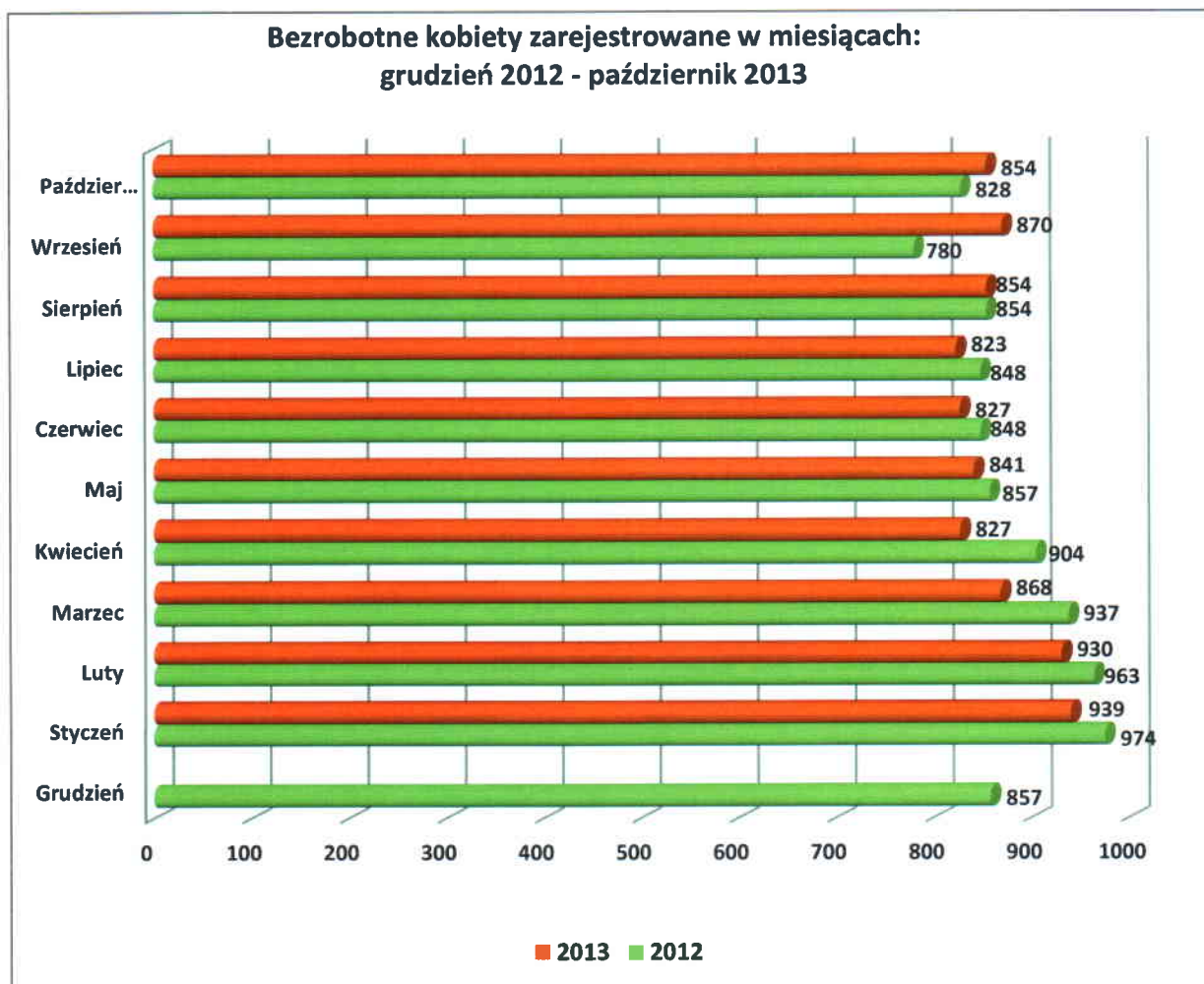
Wykres Nr 3.



## II. STRUKTURA BEZROBOTNYCH

### 2.1. BEZROBOTNI WEDŁUG PŁCI

Na koniec października 2013r. w Powiatowym Urzędzie Pracy w Łosicach zarejestrowane były **854** bezrobotne kobiety. Stanowiły one 47,5% ogółu zarejestrowanych w analizowanym okresie. W analogicznym miesiącu ubiegłego roku kobiety stanowiły 46,2% ogółu bezrobotnych zarejestrowanych w Urzędzie.



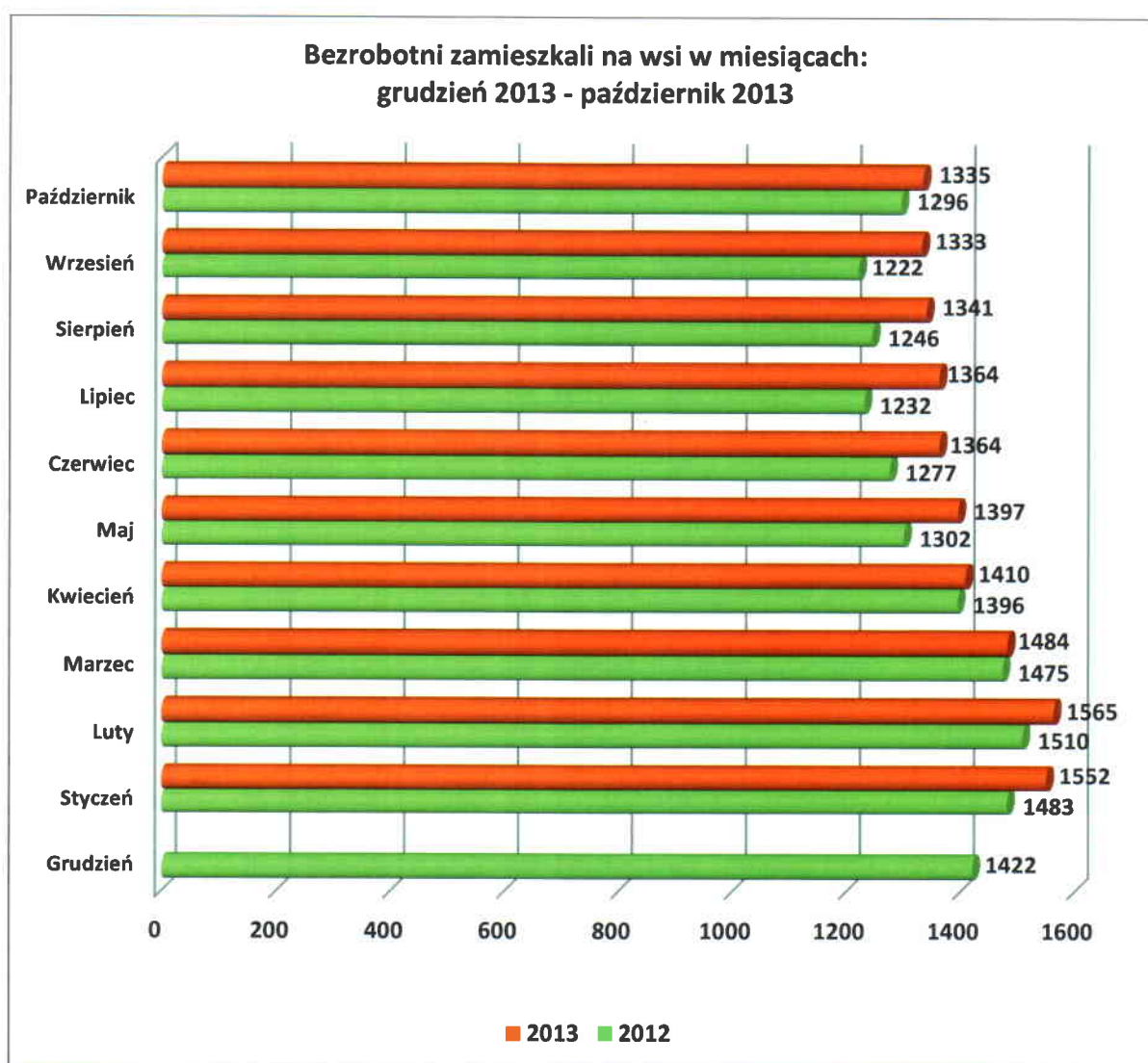
Spośród bezrobotnych kobiet na koniec października 2013r. :

- **330** kobiet dotychczas nigdy nie pracowało i stanowiły one 38,6% ogółu zarejestrowanych kobiet (o 35 kobiet mniej niż na koniec października 2012r.);
- **648** kobiet zamieszkiwało na wsi i stanowiły one 75,9% ogółu zarejestrowanych kobiet (o 33 kobiety więcej niż w październiku ubiegłego roku);
- **75** kobiet posiadało prawo do zasiłku (8,8% ogółu zarejestrowanych kobiet), tj. o 2 kobiety mniej niż w analogicznym miesiącu poprzedniego roku;
- **41** kobiet zostało zwolnionych z przyczyn dotyczących zakładu pracy (39,4% ogółu zwolnionych), tj. o 34 kobiety więcej niż w październiku 2012r.;
- **31** kobiet to osoby niepełnosprawne (3,6% ogółu bezrobotnych kobiet), tj. o 8 kobiet więcej niż w październiku 2012r.

## 2.2. BEZROBOTNI ZAMIESZKALI NA WSI

Grupą szczególnie zagrożoną bezrobociem są **mieszkańcy wsi**, gdyż obserwujemy w tej grupie zasobów ludzkich często brak odpowiednich (wymaganych i pożądanym na rynku pracy) kwalifikacji oraz niską mobilność ze względu na długi okres pozostawania bez pracy prowadzący często do wykluczenia społecznego. Ponadto oprócz bezrobocia rejestrowanego występuje na tych obszarach bezrobocie ukryte. Bezrobotnych zamieszkałych na terenach wiejskich w powiecie łosickim w końcu października 2013r. było 1335, tj. o 39 osób więcej niż w analogicznym okresie roku ubiegłego. Stanowili oni aż 74,3% ogółu zarejestrowanych (w październiku 2012r. 72,4%). We wrześniu 2013r. osoby bezrobotne zamieszkałe na wsi stanowiły 73,9% ogółu osób zarejestrowanych w Urzędzie.

Wykres Nr 5.

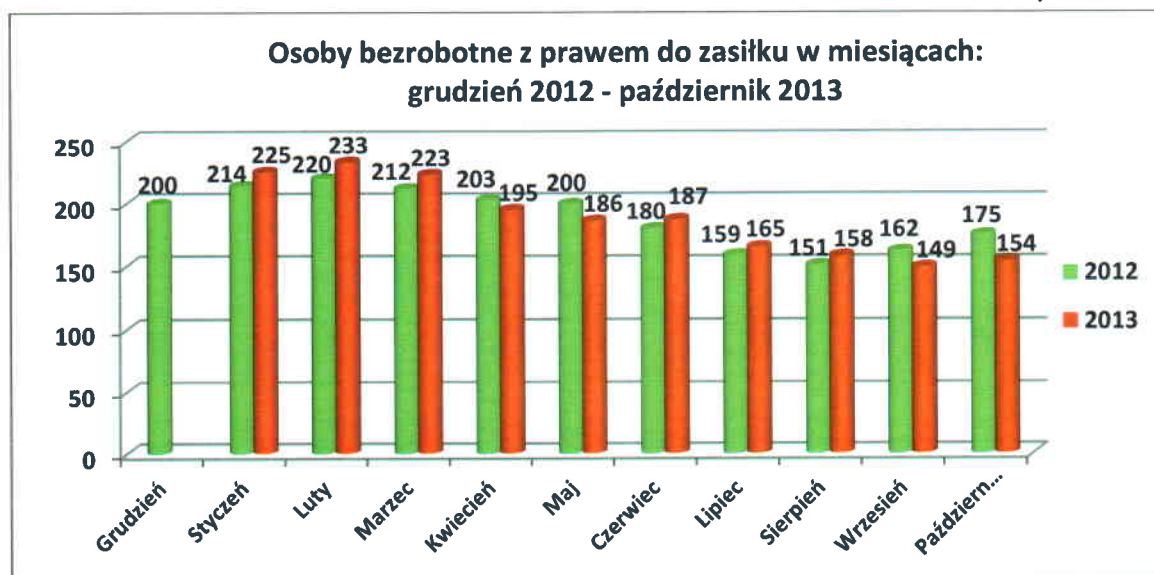




### 2.3. BEZROBOTNI POSIADAJĄCY PRAWO DO ZASIŁKU

Z ogólnej liczby bezrobotnych na dzień 31 października 2013r. 154 osoby (8,6% ogółu zarejestrowanych) **pobierały zasiłki**, w tym 75 kobiet. Prawo do zasiłku posiadało 8,8% bezrobotnych kobiet oraz 8,4% mężczyzn. W październiku 2012r. było 175 osób z prawem do zasiłku (w tym 77 kobiet).

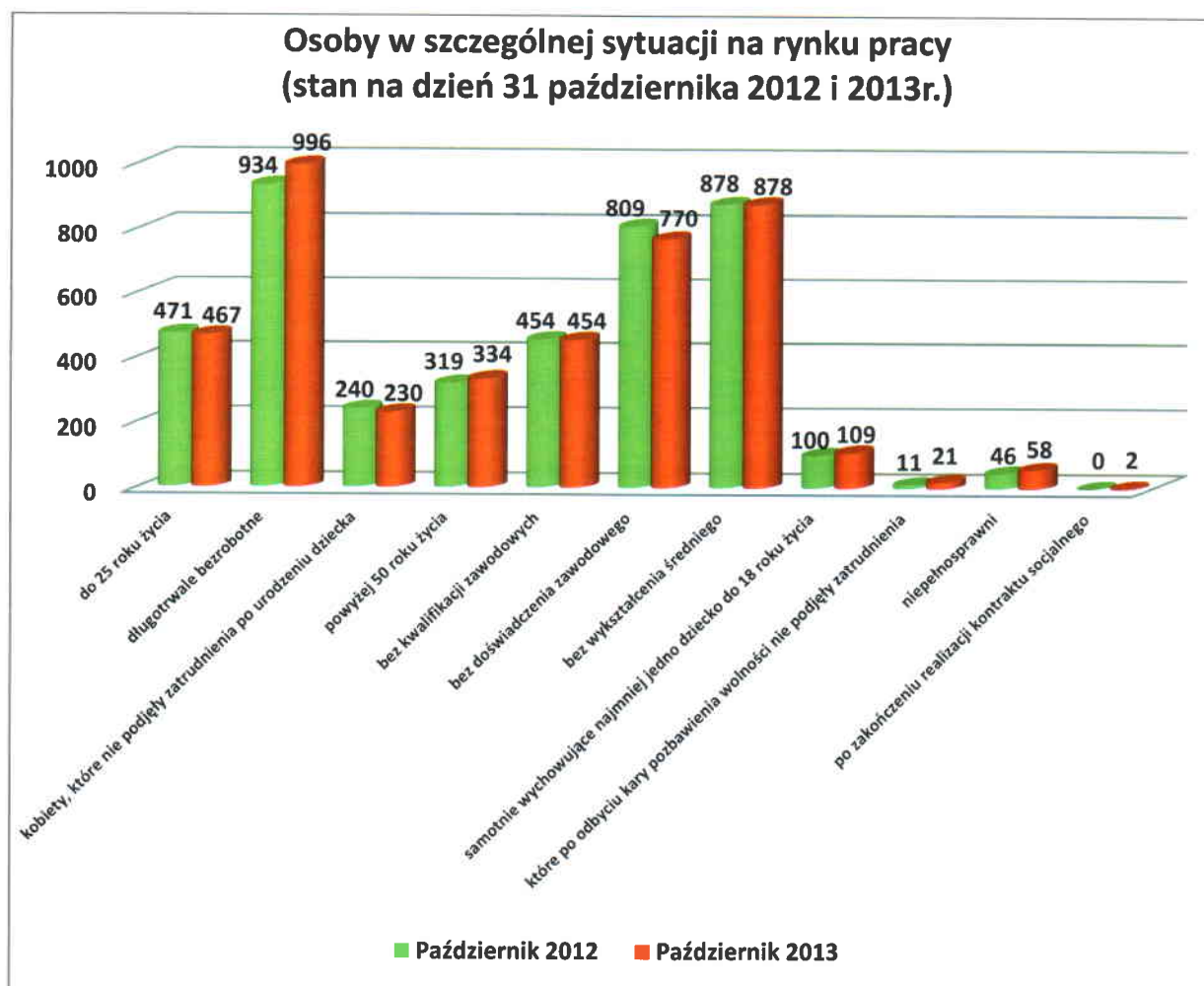
Wykres Nr 6.



### 2.4. OSOBY BĘDĄCE W SZCZEGÓLNEJ SYTUACJI NA RYNKU PRACY

Osoby będące w szczególnej sytuacji na rynku pracy stanowiły 92,5% ogółu zarejestrowanych bezrobotnych co przedstawia poniższy wykres.





W PUP w Łosicach na dzień 31.10.2013r. zarejestrowanych było 334 bezrobotnych powyżej 50 roku życia, tj. 18,6% ogółu bezrobotnych, w tym 126 kobiet. Natomiast bezrobotnych do 25 roku życia było 467, tj. 26,0% ogółu zarejestrowanych, w tym 214 kobiet. Z osób będących w szczególnej sytuacji na rynku pracy największą grupę stanowiły osoby, które pozostawały w rejestrze Powiatowego Urzędu Pracy w Łosicach łącznie przez okres ponad 12 miesięcy w okresie ostatnich 2 lat – 996 osób, tj. 55,4% ogółu bezrobotnych, w tym 493 kobiety.

### III. USŁUGI RYNKU PRACY

#### 3.1. POŚREDNICTWO PRACY

W październiku 2013r. pracodawcy zgłosili **37 wolnych miejsc pracy**, z tego w ramach niesubsydiowanych miejsc pracy 13. Pozyskano do współpracy 14 zakładów pracy.

Pośrednicy pracy i doradcy zawodowi zajmujący się aktywizacją osób bezrobotnych odnotowali **1221 wizyt osób bezrobotnych i poszukujących pracy**, w efekcie których wydano **77 skierowań do pracodawców**, w tym **30 dla kobiet**.

Tabela Nr 2.

LICZBA MIEJSC PRACY OGÓŁEM, W TYM:	37
▪ <b>SUBSYDIOWANE:</b>	<b>24</b>
• staż	16
• prace interwencyjne (uzupełnienie)	0
• roboty publiczne	1
• prace społecznie użyteczne	2
• doposażenie (uzupełnienie) doposażenie środki PFRON	5
▪ <b>NIESUBSYDIOWANE:</b>	<b>13</b>
<b>OFERTY PRACY ZGŁASZANE WG. SEKTORÓW WŁASNOŚCI:</b>	
• prywatny	24
• publiczny	13

W wyniku działań pośredników pracy w październiku 2013r. zostało zrealizowanych 16 ofert natomiast anulowano 9 miejsc pracy.

#### 3.2. USŁUGI EURES

W październiku 2013 roku do Urzędu wpłynęło **42 oferty pracy w ramach sieci EURES na 204 stanowiska**.

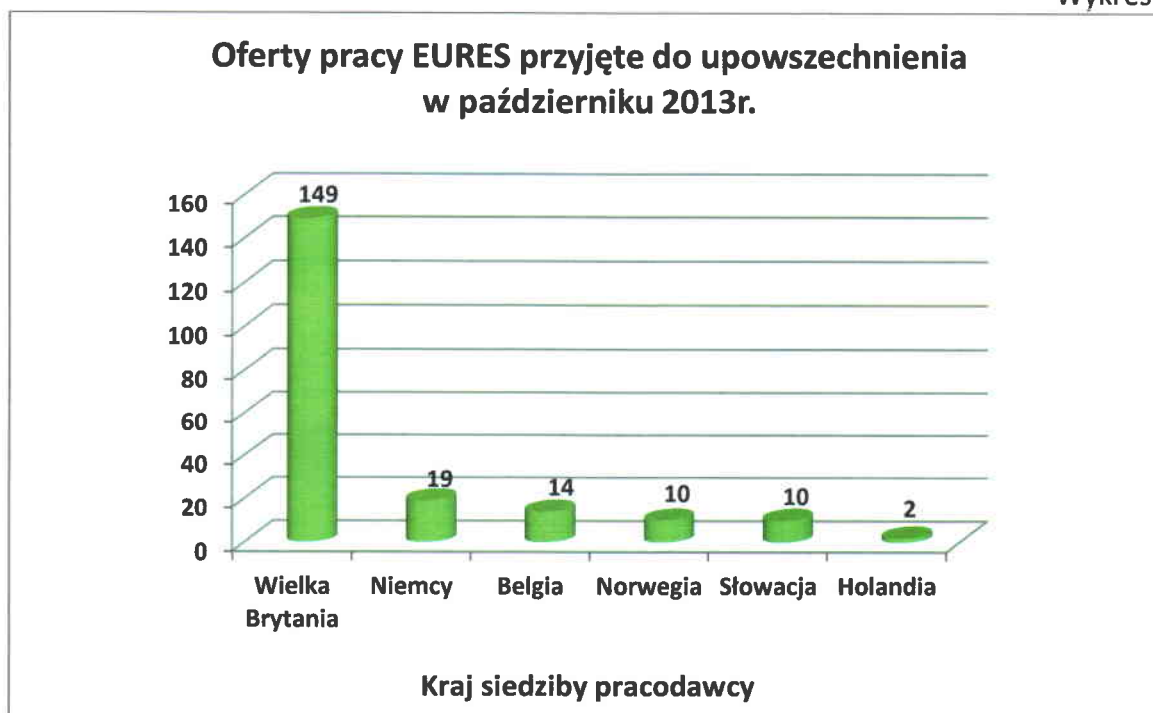
Oferty pracy dotyczyły głównie branży:

- usługowej- szwacz/szwaczka, hydraulik, spawacz, mechanik;
- przemysłowej- rzeźnik, rzeźnik wykrawacz na wołowinie, rzeźnik wykrawacz na wieprzowinie, rzeźnik wykrawacz na baraninie, pracownik do pakowania owoców;
- medycznej- lekarz dentysta, pielęgniarka/pielęgniarz na intensywnej terapii, pielęgniarka/pielęgniarz, opiekun/opiekunka osób starszych, opiekun osób niepełnosprawnych i upośledzonych, pomocnik opiekuna (stacjonarnie i ambulatoryjnie);

- inżynierskiej- inżynier ds. rozwijania oprogramowania wbudowanego, inżynier wsparcia produkcji, inżynier testów konstrukcyjnych, inżynier sieci, inżynier informatyk, inżynier ds. weryfikacji poprawności, inżynier ds. telekomunikacji, inżynier ds. projektowania, inżynier ds. mediów, inżynier ds. jakości, inżynier elektryk/elektrotechnik;
- informatycznej- automatyk- programista PLC, administrator systemów bezpieczeństwa, programista CAD/developer oprogramowania CAD, młodszy developer oprogramowania wbudowanego.

Oferty pracy głównie wpływały z Wielkiej Brytanii, Niemiec i Belgii.

Wykres Nr 8.



### 3.3. OŚWIADCZENIA O ZAMIARZE POWIERZENIA WYKONYWANIA PRACY CUDZOZIEMCOWI

W powiecie łosickim w październiku 2013r. zarejestrowano 39 oświadczeń pracodawców zamierzających powierzyć wykonywanie pracy cudzoziemcom, głównie obywatelom Ukrainy. Cudzoziemcy podejmowali pracę w branży transportowej oraz w rolnictwie - przy zbiorze pieczarek.

Tabela Nr 3.

	UKRAINA	BIAŁORUŚ
<b>LICZBA ZAREJESTROWANYCH OŚWIADCZEŃ OGÓŁEM</b>	29	10
<b>W TYM LICZBA KOBIET:</b>	22	1
<b>WIEK PRACOWNIKA</b>		
poniżej 26 lat	5	0
26-40 lat	14	5
41-65 lat	10	5
powyżej 65 lat	0	0
<b>BRANŻA</b>		
rolnictwo	28	1
transport	1	9
<b>OKRES NA JAKI WYSTAWIONO ZAŚWIADCZENIE</b>		
poniżej 1 miesiąca	0	0
od 1 do 3 miesięcy	0	0
od 3 do 6 miesięcy	29	10

### 3.4. PORADNICTWO ZAWODOWE I INFORMACJA ZAWODOWA

W okresie od 01.10.2013 r. do 31.10.2013 r. doradcy zawodowi udzielili pomocy osobom bezrobotnym w ramach następujących usług:

**INDYWIDUALNA PORADA ZAWODOWA** – w październiku **61 osób** skorzystało z tej usługi. W ramach porady indywidualnej doradca zawodowy wspólnie z osobą bezrobotną przeanalizował sytuację zawodową, posiadany potencjał zawodowy, pomógł w określeniu celu zawodowego i w przygotowaniu realistycznego planu zawodowego, oraz w dokonaniu wyboru kierunku kształcenia lub szkolenia oraz pomoc w zakresie weryfikacji i oceny pomysłu na własną działalność gospodarczą.

W powyższym okresie odbyły się również trzy **GRUPOWE PORADY ZAWODOWE**, w których uczestniczyło **29 osób**. Tematem spotkań były warsztaty skutecznej komunikacji interpersonalnej oraz ABC Przedsiębiorczości. Zajęcia miały na celu zapoznanie uczestników z zasadami skutecznej komunikacji interpersonalnej oraz nabycie wiedzy z zakresu rejestrowania i prowadzenia działalności gospodarczej.

**INDYWIDUALNA INFORMACJA ZAWODOWA** – z tej usługi skorzystało w październiku **2 osoby**. Osoby bezrobotne uzyskały informację o sytuacji na lokalnym rynku pracy, zawodach, szkoleniach, wymaganiach pracodawców oraz usługach i instrumentach rynku pracy realizowanych przez PUP.

W okresie od 01.10.2013 r. do 31.10.2013 r. udzielono również **GRUPOWEJ INFORMACJI ZAWODOWEJ**. W spotkaniu uczestniczyło **8 osób** zarejestrowanych w PUP .

Celem grupowej informacji zawodowej było przekazanie wiadomości na temat podstawowych usług rynku pracy. Uczestnicy zostali zapoznani z usługami pośrednictwa pracy, poradnictwa zawodowego i informacji zawodowej, zapoznano uczestników z działaniem Klubu Pracy oraz z aktywnymi formami przeciwdziałania bezrobociu. Spotkanie powiązane było z naborem na szkolenie z zakresu umiejętności poszukiwania pracy w ramach Klubu Pracy. Dlatego uczestnikom spotkania omówiono szczegółowo zasady udziału w szkoleniach oraz ogólny program szkolenia. Instrumentem wspomagającym pracę doradcy zawodowego jest **INDYWIDUALNY PLAN DZIAŁANIA**, w ramach którego osoby bezrobotne określają cel zawodowy oraz planują działania do samodzielnej realizacji, które umożliwią im osiągnięcie celu. Uzupełnieniem tych działań są działania realizowane przez pracowników CAZ mające na celu identyfikację potencjału zawodowego, pomoc w podnoszeniu kwalifikacji i nabywaniu umiejętności poruszania się po rynku pracy. W październiku przygotowano 16 Indywidualnych Planów Działania.

W dniu 29.10.2013 r. odbyło się także **SPOTKANIE EDUKACYJNE** z uczniami Ośrodka Szkolno- Wychowawczego w Łosicach. W spotkaniu uczestniczyło **9 osób**. Celem spotkania było przekazanie najistotniejszych informacji dotyczących sytuacji na lokalnym i krajowym rynku pracy. Dokonano analizy słabych i mocnych stron oraz przeanalizowano bariery jakie mogą pojawić się w procesie poszukiwania pracy. Omówiono czynniki motywujące do działania oraz zasady określania celów zawodowych i planowania działań.

### **3.5. POMOC W AKTYWNYM POSZUKIWANIU PRACY**

W miesiącu październiku 2013 roku w ramach pomocy w aktywnym poszukiwaniu pracy zorganizowano zajęcia aktywizacyjne z zakresu skutecznej komunikacji z pracodawcą , w których uczestniczyły **32 osoby**. W ramach zajęć uczestnicy zapoznali się z zagadnieniami komunikacji interpersonalnej, rolą słuchania w procesie komunikacji oraz zasadami skutecznej autoprezentacji. Przedstawiono informacje na temat rozmowy kwalifikacyjnej z pracodawcą oraz właściwego się do niej przygotowania. Wspólnie analizowano pytania najczęściej zadawane przez pracodawcę w procesie rekrutacji oraz zastanawiano się co można, a czego nie należy robić w trakcie rozmowy kwalifikacyjnej. Uczestnicy zostali przygotowani do prowadzenia rozmów z potencjalnymi pracodawcami, prezentowania własnych możliwości, umiejętności i wiedzy.

**DYREKTOR**  
Powiatowego Urzędu Pracy  
w Łosicach  
*Danuta Borkowska*