



**C**ENTRUM  
**A**KTYWIZACJI  
**Z**AWODOWEJ  
w Łosicach

# PAŹDZIERNIK 2016

## INFORMACJA MIESIĘCZNA DOTYCZĄCA SYTUACJI NA RYNKU PRACY W POWIECIE ŁOSICKIM

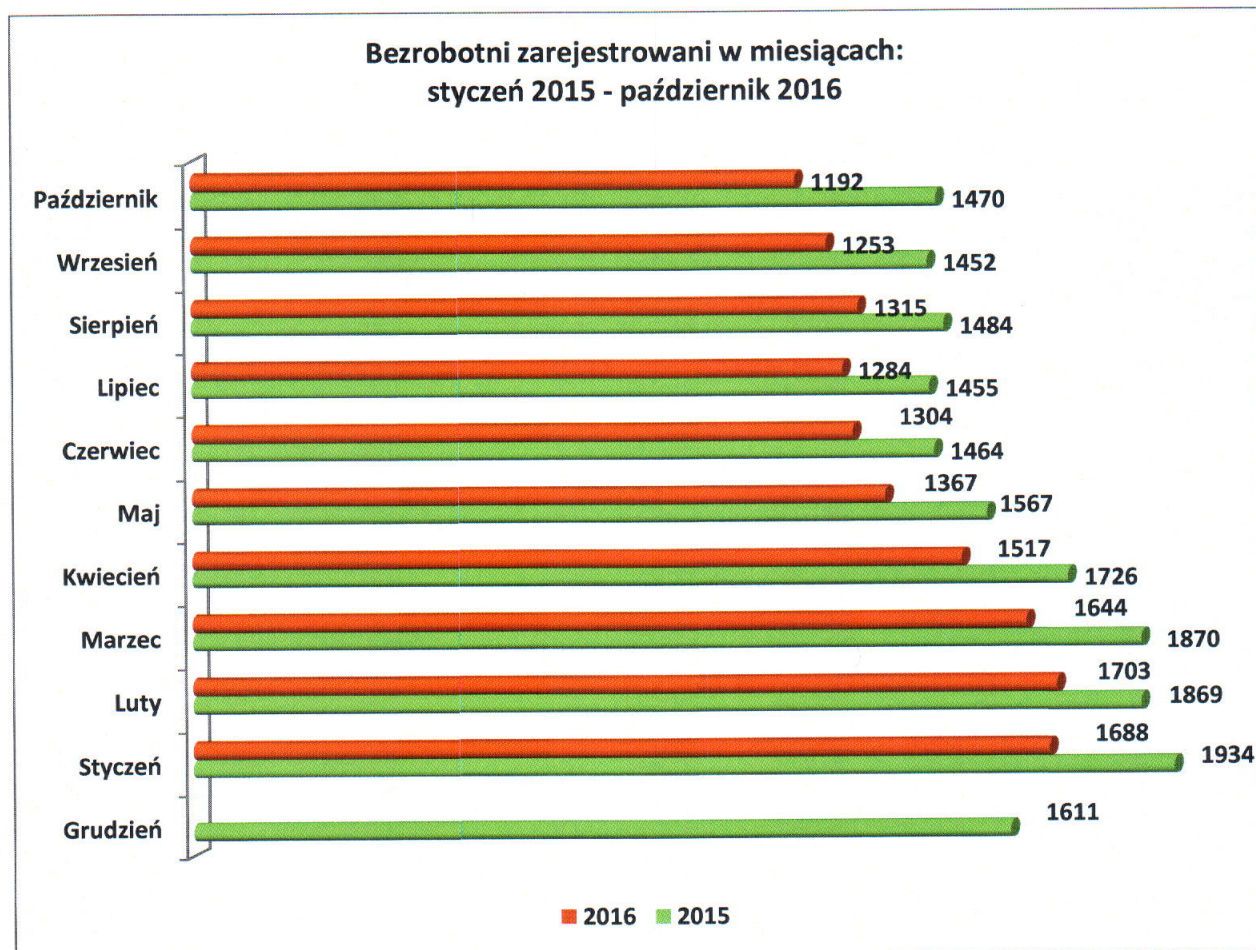


## I. POZIOM, STOPA I DYNAMIKA BEZROBOCIA

### 1.1. POZIOM I DYNAMIKA BEZROBOCIA

Na koniec października 2016 r. w ewidencji Powiatowego Urzędu Pracy w Łosicach zarejestrowane były ogółem **1192 osoby** bezrobotne, tj. o 61 osób mniej niż na koniec października 2016 r. oraz o 278 osób mniej niż na koniec października 2015 r.

Wykres Nr 1.



Wśród ogółu bezrobotnych zarejestrowanych w Urzędzie na koniec października 2016 r. figurowały 953 osoby poprzednio pracujące (w tym 467 kobiet), 57 osób zwolnionych z przyczyn dotyczących zakładu pracy (w tym 30 kobiet) oraz 239 osób dotychczas niepracujących (w tym 141 kobiety). Na koniec września 2016 r. figurowały 973 osoby poprzednio pracujące (w tym 474 kobiety), 59 osób zwolnionych z przyczyn dotyczących zakładu pracy (w tym 29 kobiet) oraz 280 osób dotychczas niepracujących (w tym 158 kobiet). Natomiast na koniec



października 2015 r. zarejestrowanych było 1099 osób poprzednio pracujących (w tym 496 kobiet), 89 osób zwolnionych z przyczyn dotyczących zakładu pracy (w tym 49 kobiet) oraz 371 osób dotychczas niepracujących (w tym 200 kobiet).

## 1.2. STOPA BEZROBOCIA

### Stopa bezrobocia rejestrowanego

Tabela Nr 1.

		POWIAT ŁOSICKI	WOJEWÓDZTWO MAZOWIECKIE	POLSKA
GRUDZIĘŃ	2015	10,2%	8,4%	9,8%
STYCZEŃ	2015	12,1%	10,2%	12,0%
	2016	10,6%	8,7%	10,3%
LUTY	2015	11,8%	10,2%	12,0%
	2016	10,7%	8,7%	10,3%
MARZEC	2015	11,8%	9,9%	11,7%
	2016	10,4%	8,5%	10,0%
KWIECIEŃ	2015	11,0%	9,6%	11,2%
	2016	9,6%	8,2%	9,5%
MAJ	2015	10,0%	9,3%	10,8%
	2016	8,7%	8,0%	9,1%
CZERWIEC	2015	9,4%	9,0%	10,3%
	2016	8,3%	7,8%	8,8%
LIPIEC	2015	9,4%	8,9%	10,1%



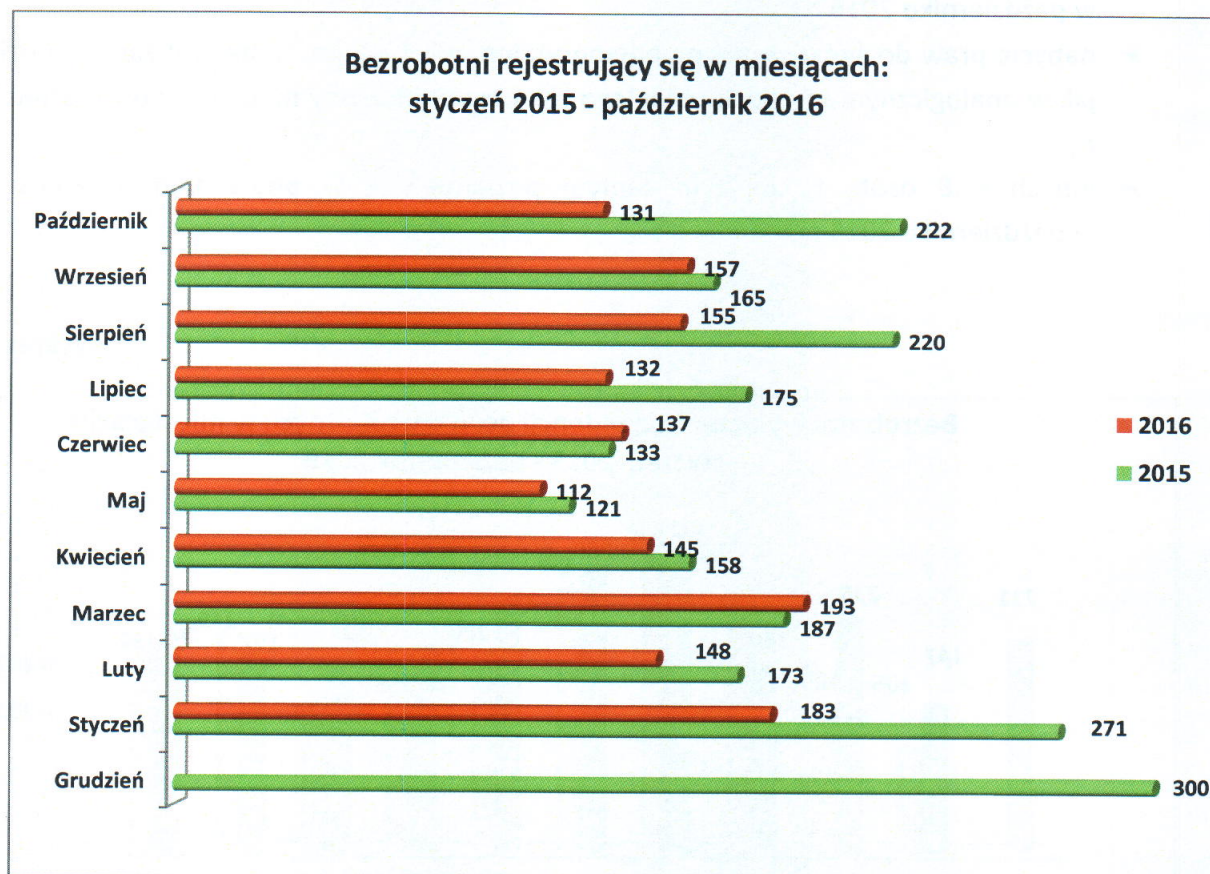
	2016	8,2%	7,7%	8,6%
SIERPIEŃ	2015	9,4%	8,7%	9,9%
	2016	8,4%	7,6%	8,5%
WRZESIEŃ	2015	9,3%	8,6%	9,7%
	2016	8,0%	7,4%	8,3%

Wskaźnik stopy bezrobocia rejestrowanego w końcu września 2016 r. kształtował się na poziomie 8,0% dla powiatu łosickiego, 7,4% dla województwa mazowieckiego i 8,3% dla kraju. Porównując powyższe dane ze statystykami za sierpień 2016 r. możemy zauważyć spadek stopy bezrobocia dla powiatu łosickiego o 0,4 punktu procentowego oraz spadek stopy bezrobocia dla województwa mazowieckiego i dla kraju o 0,2 punktu procentowego. W porównaniu do września 2015 r. stopa bezrobocia dla powiatu łosickiego spadła o 1,3 punktu procentowego.

### **1.3. NAPŁYW I ODPIYW OSÓB BEZROBOTNYCH**

W analizowanym miesiącu zarejestrowanych zostało 131 osób bezrobotnych (w tym 24 osoby po raz pierwszy i 107 osób po raz kolejny), tj. o 91 osób mniej niż w analogicznym miesiącu ubiegłego roku. Natomiast we wrześniu 2016 r. zarejestrowanych zostało 157 osób, z czego 40 to bezrobotni zarejestrowani po raz pierwszy, zaś 117 osób po raz kolejny.





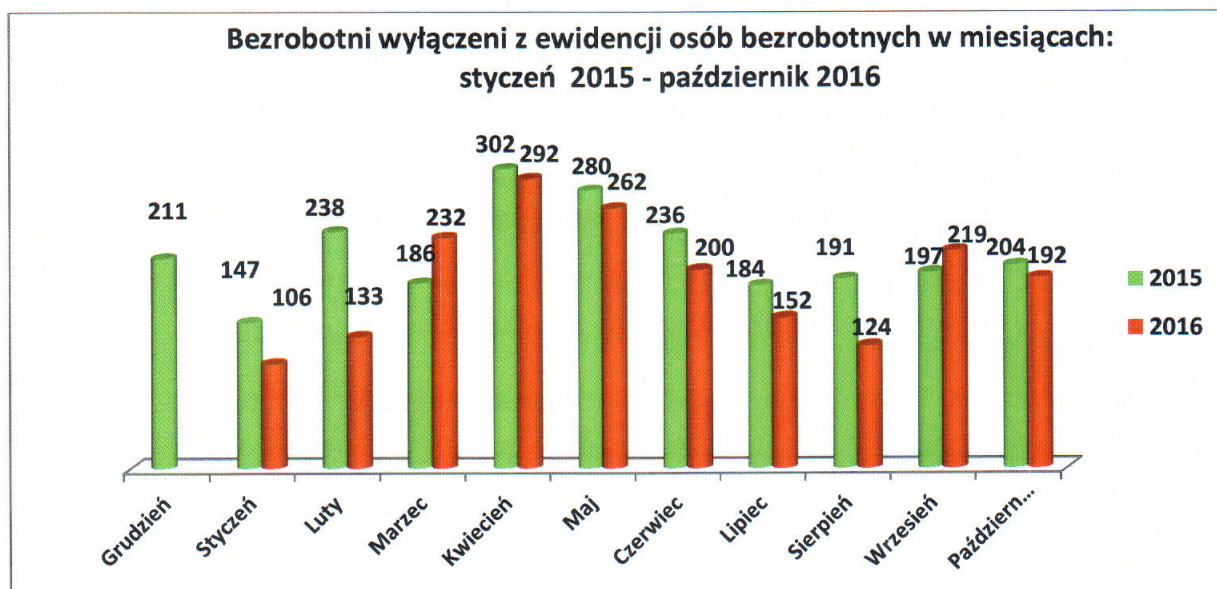
W październiku 2016 r. z rejestru bezrobotnych wyłączono 192 osoby (w tym 81 kobiet) z przyczyn:

- podjęcia pracy – 82 osoby (w tym subsydiowanej 28 osób), tj. o 27 osób mniej niż w miesiącu poprzednim oraz o 2 osoby mniej niż w październiku 2015 r.;
- rozpoczęcia szkolenia – 1 osoba, tj. o 10 osób mniej niż w poprzednim miesiącu oraz w październiku 2015 r.;
- rozpoczęcia stażu – 41 osób, tj. o 15 osób więcej niż w poprzednim miesiącu oraz o 4 osoby więcej niż w październiku 2015 r.;
- odmowy bez uzasadnionej przyczyny przyjęcia propozycji odpowiedniej pracy lub innej formy pomocy, w tym w ramach PAI – 6 osób, tj. o 4 osoby mniej niż w październiku 2015 r. oraz o 3 osoby więcej niż we wrześniu br.;
- niepotwierdzenia gotowości do pracy – 37 osób, tj. o 7 osób mniej niż we wrześniu 2016 r. oraz o 8 osób więcej niż w analogicznym miesiącu ubiegłego roku;
- dobrowolnej rezygnacji ze statusu bezrobotnego – 8 osób, tj. o 3 osoby więcej niż w poprzednim miesiącu, natomiast w październiku ubiegłego roku wyłączono z tej przyczyny 4 osoby;



- podjęcia nauki – 8 osób, tj. na tym samym poziomie jak w poprzednim miesiącu oraz w październiku 2015 r.;
- nabycia praw do świadczenia przedemerytalnego – 1 osoba, tj. na tym samym poziomie jak w analogicznym miesiącu ubiegłego roku oraz o 3 osoby mniej niż we wrześniu 2016 r.;
- innych – 8 osób, tj. na tym samym poziomie jak w poprzednim miesiącu oraz w październiku 2015 r.

Wykres Nr 3.



## II. STRUKTURA BEZROBOTNYCH

### 2.1. BEZROBOTNI WEDŁUG PŁCI

Na koniec października 2016 r. w Powiatowym Urzędzie Pracy w Łosicach zarejestrowanych było **608** bezrobotnych kobiet. Stanowiły one 51,0% ogółu zarejestrowanych w analizowanym okresie. W analogicznym miesiącu ubiegłego roku kobiety stanowiły 47,3% ogółu bezrobotnych zarejestrowanych w Urzędzie.

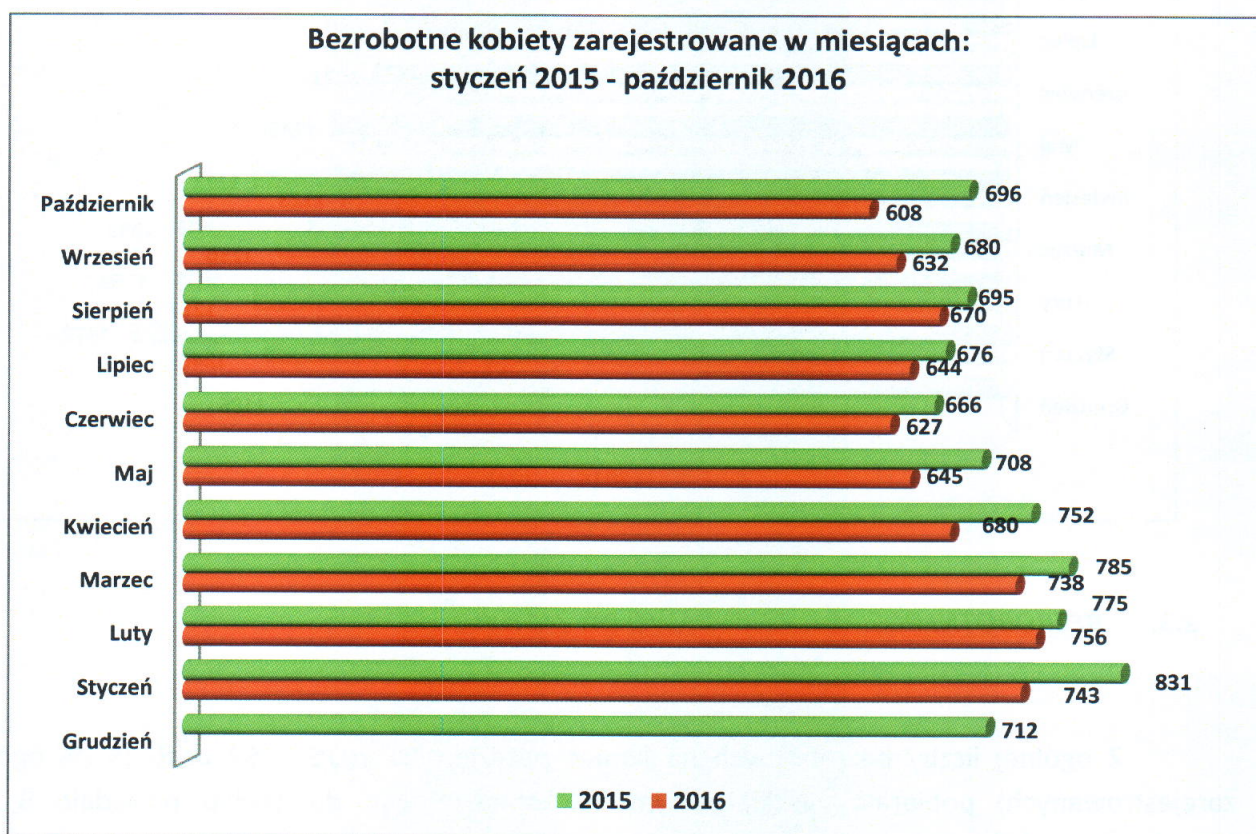
Spośród bezrobotnych kobiet na koniec października 2016 r. :

- **141** kobiet dotychczas nigdy nie pracowało i stanowiły one 23,2% ogółu zarejestrowanych kobiet (o 59 kobiet mniej niż na koniec października 2015 r.);



- 452 kobiety zamieszkiwały na wsi i stanowiły one 74,3% ogółu zarejestrowanych kobiet (tj. o 79 kobiet mniej niż w październiku ubiegłego roku);
- 56 kobiet posiadało prawo do zasiłku (9,2% ogółu zarejestrowanych kobiet), tj. o 2 kobiety mniej niż w analogicznym miesiącu poprzedniego roku;
- 30 kobiet figurowało w ewidencji osób bezrobotnych jako zwolnione z przyczyn dotyczących zakładu pracy (52,6% ogółu zwolnionych), tj. o 19 kobiet mniej niż na koniec października 2015 r.;
- 25 kobiet posiadało aktualne orzeczenie o niepełnosprawności (4,1% ogółu bezrobotnych kobiet), tj. o 6 kobiet mniej niż na koniec października 2015 r.

Wykres Nr 4.



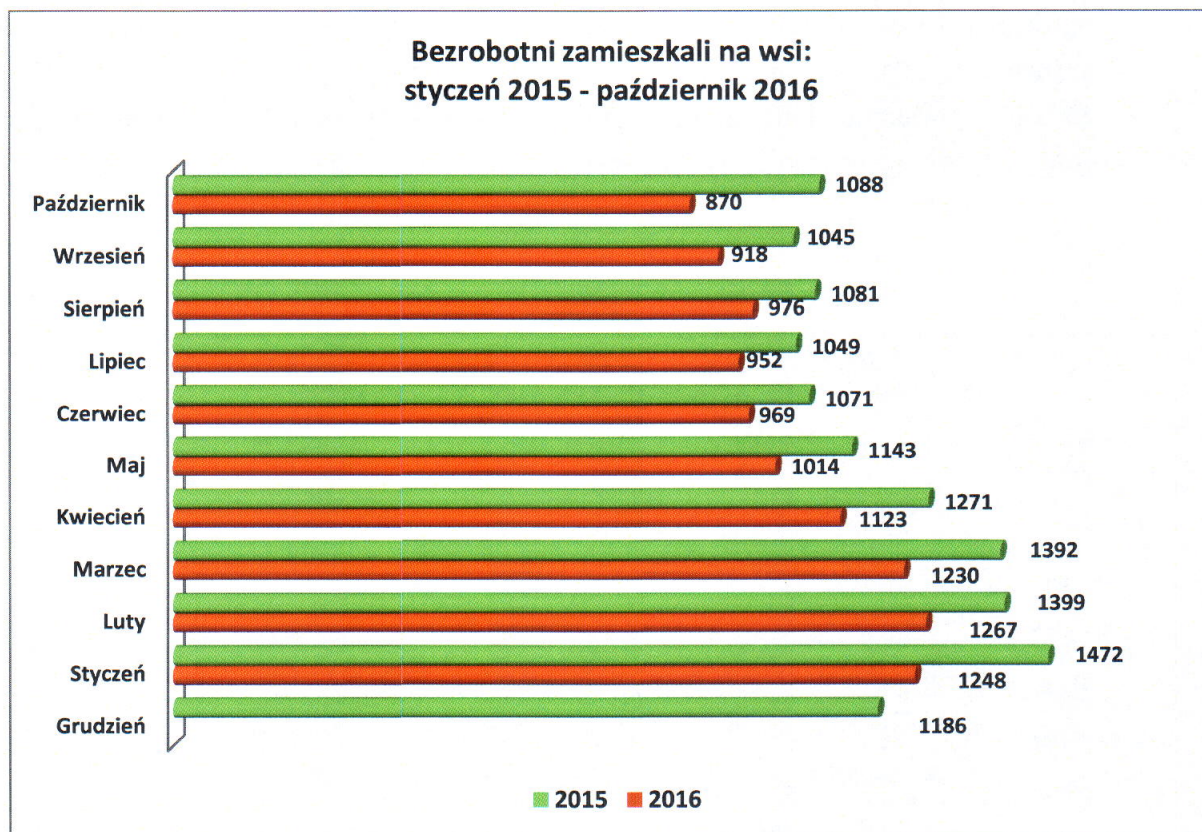
## 2.2. BEZROBOTNI ZAMIESZKALI NA WSI

W powiecie łosickim w końcu października 2016 r. zarejestrowanych było **870 osób** bezrobotnych zamieszkujących na terenach wiejskich, tj. o 218 osób mniej niż w analogicznym okresie ubiegłego roku. Stanowili oni aż 73,0% ogółu zarejestrowanych (w październiku 2015 r. –



74,0%). Na koniec września 2016 r. osoby bezrobotne zamieszkałe na wsi stanowiły 73,3% ogółu osób zarejestrowanych w Urzędzie.

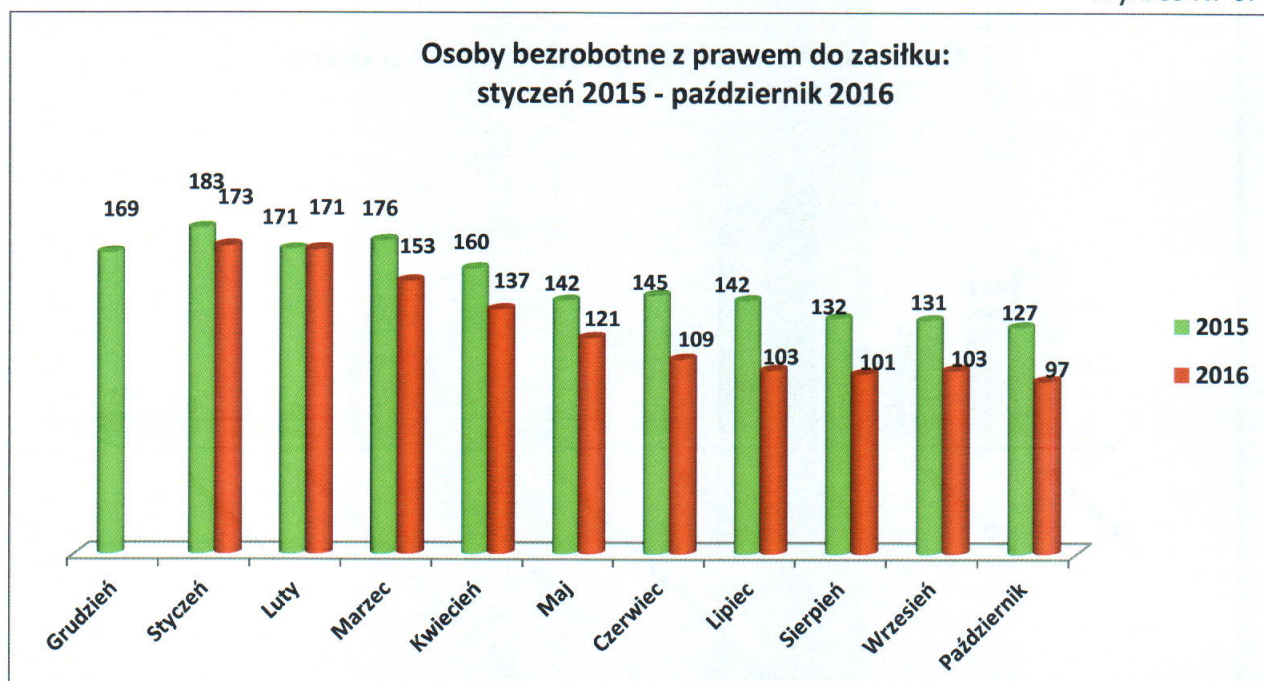
Wykres Nr 5.



### **2.3. BEZROBOTNI POSIADAJĄCY PRAWO DO ZASIŁKU**

Z ogólnej liczby bezrobotnych na koniec października 2016 r. **97 osób** (8,1% ogółu zarejestrowanych) pobierało zasiłki, w tym 56 kobiet. Prawo do zasiłku posiadało 9,2% bezrobotnych kobiet oraz 7,0% mężczyzn. Natomiast na koniec października 2015 r. zarejestrowanych było 127 osób z prawem do zasiłku (w tym 58 kobiet).



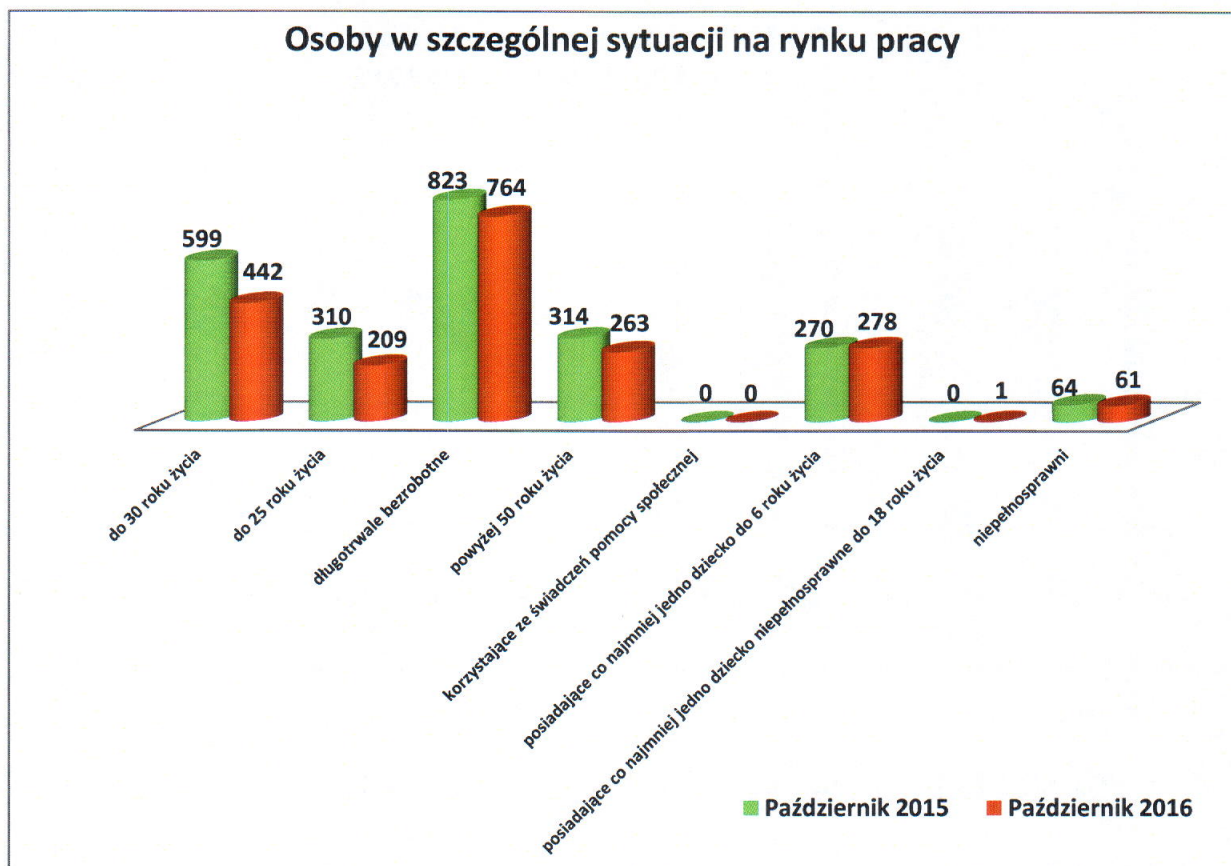


#### **2.4. OSOBY BĘDĄCE W SZCZEGÓLNEJ SYTUACJI NA RYNKU PRACY**

Na koniec października 2016 r. status osoby w szczególnej sytuacji na rynku pracy posiadało 1081 osób i stanowiły one 90,7% ogółu zarejestrowanych bezrobotnych.

W PUP w Łosicach na dzień 31.10.2016 r. zarejestrowane były 263 osoby bezrobotne powyżej 50 roku życia, tj. 22,1% ogółu bezrobotnych, w tym 90 kobiet. Osób bezrobotnych do 30 roku życia było 442, tj. 37,1% ogółu zarejestrowanych, w tym 267 kobiet. Natomiast bezrobotnych do 25 roku życia było 209, tj. 17,5% ogółu zarejestrowanych, w tym 128 kobiet. Wśród osób będących w szczególnej sytuacji na rynku pracy największą grupę stanowiły osoby, które pozostawały w rejestrze Powiatowego Urzędu Pracy w Łosicach w okresie ostatnich 2 lat łącznie przez okres ponad 12 miesięcy – 764 osób, tj. 64,1% ogółu bezrobotnych, w tym 399 kobiet.





### III. USŁUGI RYNKU PRACY

#### 3.1. POŚREDNICTWO PRACY

W październiku 2016 r. pracodawcy zgłosili **67 wolnych miejsc pracy**, z tego w ramach ofert niesubsydiowanych 30 miejsc pracy. Pozyskano do współpracy 2 zakłady pracy.

Doradcy klienta współpracujący z osobami bezrobotnymi w zakresie aktywizacji zawodowej odnotowali 1258 **kontaktów osób bezrobotnych i poszukujących pracy**, w efekcie których wydano 116 **skierowań do pracodawców**, w tym 52 dla kobiet.

Tabela Nr 2.

<b>LICZBA MIEJSC PRACY OGÓŁEM, W TYM:</b>	<b>67</b>
▪ <b>SUBSYDIOWANE:</b>	<b>37</b>
▪ staż	<b>22</b>
▪ refundacja 30 -	<b>8</b>



• refundacja 50 +	1
• prace interwencyjne	1
• doposażenie	5
▪ <b>NIESUBSYDIOWANE:</b>	<b>30</b>
<b>OFERTY PRACY ZGŁASZANE WG. SEKTORÓW WŁASNOŚCI:</b>	
• prywatny	59
• publiczny	8

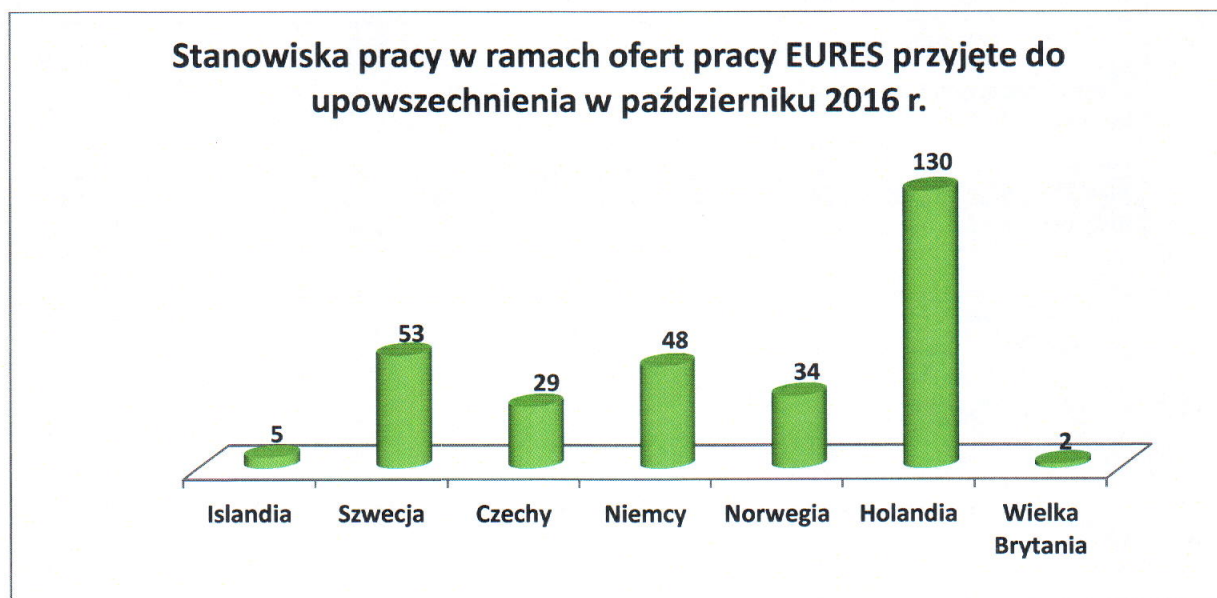
### 3.2. USŁUGI EURES

W październiku 2016 r. do Urzędu wpłynęło **31 ofert pracy w ramach sieci EURES na 301 stanowisk.**

Oferty pracy dotyczyły głównie branży:

- przemysłowej – mechanik przemysłowy, spawacz, pracownik montażu, technik elektryk/elektronik przemysłowy, mechanik agregatów prądotwórczych;
- gastronomiczno-hotelarskiej – kelner/kelnerka, recepcjonista/recepcjonistka, kucharz/kucharka;
- budowlanej – zbrojarz/betoniarz, monter barierek ochronnych na autostradzie, monter sieci telekomunikacyjnych, kamieniarz/rzeźbiarz w kamieniu, hydraulik, elektryk do 1 kV, cieśla szalunkowy;
- produkcyjnej – robotnik magazynowy, pracownicy produkcji, operator wózka widłowego;
- usługowej – lakiernik samochodowy, mechanik autobusów, elektryk autobusów;
- ochrony zdrowia – pomocnik opiekuna osób starszych;
- transportowej – kierowca autobusów;
- rolniczo-ogrodniczej – pracownik szklarni, pracownik do uprawy tulipanów, pracownik produkcji owoców (sad), pracownik leśny.





### **3.3. OŚWIADCZENIA O ZAMIARZE POWIERZENIA WYKONYWANIA PRACY CUDZOZIEMCOWI**

W powiecie łosickim w październiku 2016 r. zarejestrowano 48 oświadczeń pracodawców zamierzających powierzyć wykonywanie pracy cudzoziemcom, głównie obywatelom Ukrainy i Białorusi. Cudzoziemcy podejmowali pracę w rolnictwie – przede wszystkim przy zbiorze pieczarek oraz w branży transportowej.

Tabela Nr 3.

	BIAŁORUŚ	ROSJA	UKRAINA	MOŁDOWA	GRUZJA	ARMENIA	Razem
<b>LICZBA OŚWIADCZEŃ OGÓŁEM</b>	7	0	41	0	0	0	48
<b>W TYM LICZBA KOBIET</b>	0	0	28	0	0	0	28
<b>Wiek pracownika</b>							
<b>poniżej 26 lat</b>	1	0	8	0	0	0	9
<b>26 - 40 lat</b>	3	0	15	0	0	0	18
<b>41 - 65 lat</b>	3	0	18	0	0	0	21
<b>powyżej 65 lat</b>	0	0	0	0	0	0	0
<b>Sekcje PKD</b>							
<b>Rolnictwo, leśnictwo, łowiectwo i rybactwo</b>	1	0	36	0	0	0	37
<b>handel hurtowy i detaliczny; naprawa pojazdów samochodowych, włączając motocykle</b>	1	0	1	0	0	0	2



Transport i gospodarka magazynowa	5	0	4	0	0	0	9
<b>Wielkie grupy zawodów i specjalności</b>							
Operatorzy i monterzy maszyn oraz urządzeń	6	0	3	0	0	0	9
Pracownicy przy pracach prostych	0	0	32	0	0	0	32
Robotnicy przemysłowi i rzemieślnicy	0	0	5	0	0	0	5
Pracownicy usług i sprzedawcy	1	0	1	0	0	0	2
<b>Rodzaj umowy</b>							
Umowa o pracę	6	0	5	0	0	0	11
Umowa zlecenie	1	0	35	0	0	0	36
Umowa o dzieło	0	0	1	0	0	0	1

### 3.4. PORADNICTWO ZAWODOWE

W sytuacji braku możliwości zapewnienia osobom bezrobotnym i poszukującym pracy odpowiedniego zatrudnienia Powiatowy Urząd Pracy w Łosicach świadczy usługę poradnictwa zawodowego. Głównym zadaniem poradnictwa zawodowego jest pomoc osobom bezrobotnym i poszukującym pracy w umiejętnym podejmowaniu właściwych decyzji zawodowych dotyczących wyboru zawodu, miejsca pracy, kierunku i poziomu dalszego kształcenia się czy doskonalenia już nabytych umiejętności. Doradca zawodowy - doradca klienta omawianą pomoc realizuje w formie spotkań indywidualnych i grupowych.

W okresie od 01.10.2016 r. do 31.10.2016 r. doradca zawodowy - doradca klienta udzielił pomocy osobom bezrobotnym w ramach następujących usług:

**GRUPOWE SPOTKANIE INFORMACYJNE** - w tym okresie odbyły się **2 grupowe spotkania informacyjne**. W trakcie pierwszego, dotyczącego aktualnej sytuacji na lokalnym rynku pracy rynku pracy omówiono zagadnienia dotyczące rynku pracy, zapotrzebowanie na pracowników zgłaszane przez pracodawców oraz tendencje w tym zakresie na rynku pracy. W spotkaniu uczestniczyło **5 osób**. W trakcie drugiego spotkania zapoznano uczestników z podstawowymi usługami świadczonymi przez Urząd. Omówiono również instrumenty rynku pracy adresowane do osób bezrobotnych. W spotkaniu uczestniczyło **6 osób** bezrobotnych. Ogółem w październiku w spotkaniach informacyjnych uczestniczyło **11 osób** bezrobotnych.

**GRUPOWA PORADA ZAWODOWA** – w ubiegłym miesiącu odbyła się **1** porada zawodowa, w której uczestniczyło **7** osób bezrobotnych zarejestrowanych w Powiatowym Urzędzie Pracy w Łosicach. Dobór treści i metod szkoleniowych dostosowany został do potrzeb grupy. Uczestnicy w ramach zajęć uzyskali wiedzę na temat sposobów efektywnego poszukiwania pracy oraz zasad prowadzenia rozmowy kwalifikacyjnej.



Instrumentem wspomagającym pracę pracowników Referatu Pośrednictwa Pracy, Poradnictwa Zawodowego i Szkoleń, pełniących funkcję doradcy klienta jest **INDYWIDUALNY PLAN DZIAŁANIA (IPD)**. W ramach IPD osoby bezrobotne, we współpracy ze swoim doradcą klienta określają własny cel zawodowy, działania możliwe do zastosowania przez Urząd oraz planują działania do samodzielnej realizacji, które umożliwią im osiągnięcie założonego celu. IPD dostosowany jest do indywidualnej sytuacji zawodowej i osobistej klienta oraz określonego celu. W październiku br. przygotowano **147** Indywidualnych Planów Działania.


### **3.5. SZKOLENIA**

Powiatowy Urząd Pracy w Łosicach inicjuje, organizuje i finansuje szkolenia w formie szkoleń indywidualnych i grupowych. Mają one na celu zwiększenie szans bezrobotnych i poszukujących pracy na uzyskanie zatrudnienia lub innej pracy zarobkowej poprzez nabycie nowych lub podwyższenie posiadanych przez nich dotychczasowych kwalifikacji zawodowych lub zwiększenie ich aktywności zawodowej. Szkolenia grupowe organizowane są w odpowiedzi na potrzeby rynku pracy, natomiast szkolenia indywidualne oraz szkolenia w ramach bonu szkoleniowego realizowane są na wniosek osoby bezrobotnej po uzasadnieniu celowości tego szkolenia.

Od dnia 26.01.2016 r. do odwołania Powiatowy Urząd Pracy w Łosicach przyjmuje „Wnioski o skierowanie na szkolenie indywidualne” oraz „Wnioski o przyznanie Bonu szkoleniowego osobie bezrobotnej do 30 roku życia”, natomiast od dnia 16.03.2016 r. do odwołania Urząd przyjmuje Wnioski o skierowanie na szkolenie indywidualne w ramach projektu pt. „Aktywizacja osób młodych pozostających bez pracy w powiecie łosickim (II)” realizowanego w ramach Osi priorytetowej I, Działania 1.1, Poddziałania 1.1.1 Programu Operacyjnego Wiedza Edukacja Rozwój 2014 – 2020.

W październiku br. Powiatowy Urząd Pracy w Łosicach skierował 1 osobę bezrobotną na szkolenie realizowane w ramach bonu szkoleniowego pn. „Rzeczoznawca pojazdów samochodowych”. Szkolenie realizowane było w terminie: 01.10.2016 r.- 06.11.2016 r. Ponadto od 04.02.2016 r. do odwołania Powiatowy Urząd Pracy w Łosicach przyjmuje Wnioski o dofinansowanie kosztów kształcenia ustawicznego pracowników i pracodawców ze środków Krajowego Funduszu Szkoleniowego.

W październiku br. wpłynęło 7 Wniosków o dofinansowanie kosztów kształcenia ustawicznego pracowników i pracodawców ze środków Krajowego Funduszu Szkoleniowego. W okresie tym podpisano także **6 umów z Pracodawcami o finansowanie ze środków Krajowego Funduszu Szkoleniowego działań obejmujących kształcenie ustawiczne pracowników i pracodawcy** oraz przeprowadzono 1 kontrolę w celu sprawdzenia prawidłowości przestrzegania postanowień umów o finansowanie ze środków Krajowego Funduszu Szkoleniowego działań obejmujących kształcenie ustawiczne pracowników i pracodawcy.

**DYREKTOR**  
Powiatowego Urzędu Pracy  
w Łosicach  
  
**Danuta Borkowska**