

SIERPIEŃ

2013



CENTRUM
AKTYWIZACJI
ZAWODOWEJ
w Łosicach

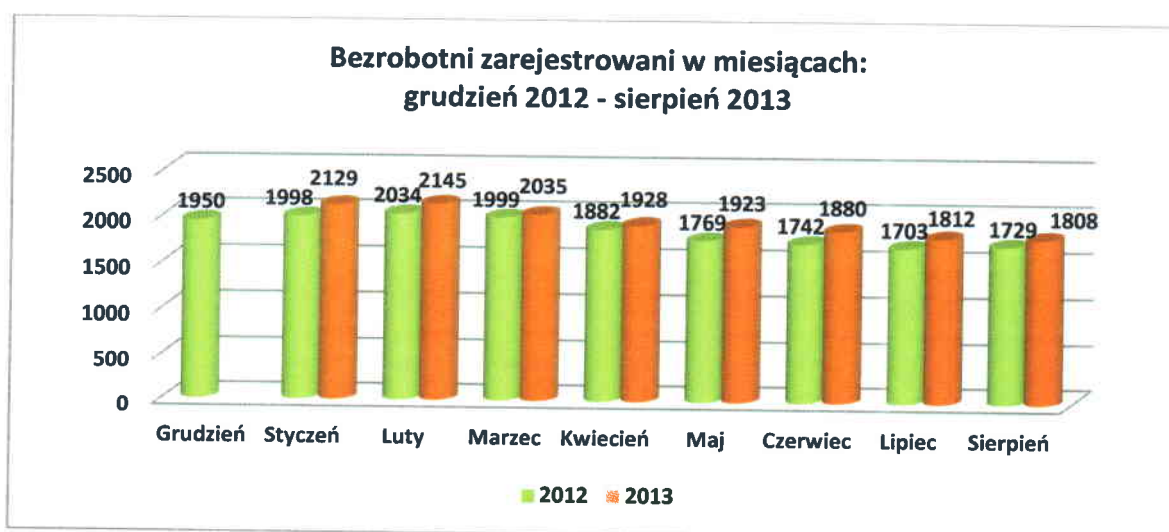
**INFORMACJA MIESIĘCZNA DOTYCZĄCA SYTUACJI
NA RYNKU PRACY
W POWIECIE ŁOSICKIM**

I. POZIOM, STOPA I DYNAMIKA BEZROBOCIA

1.1. POZIOM I DYNAMIKA BEZROBOCIA

Na koniec sierpnia 2013r. w ewidencji Powiatowego Urzędu Pracy w Łosicach zarejestrowanych było ogółem **1808 osób** bezrobotnych (w tym 854 kobiety), to jest o 4 osoby mniej niż na koniec lipca 2013r. oraz o 79 osób więcej niż w sierpniu 2012r. Porównując sierpień 2013r. do poprzedniego miesiąca obserwujemy spadek liczby osób bezrobotnych. Spowodowane to jest aktywizacją osób zarejestrowanych poprzez organizację subsydiowanych miejsc pracy.

Wykres Nr 1.



Wśród ogółu bezrobotnych zarejestrowanych w Urzędzie w sierpniu 2013r. były 1144 osoby poprzednio pracujące (w tym 522 kobiety), 99 osób zwolnionych z przyczyn dotyczących zakładu pracy (w tym 39 kobiet) oraz 664 osoby dotychczas niepracujące (w tym 332 kobiety). W lipcu 2013r. było 1148 osób poprzednio pracujących (w tym 499 kobiet), 101 osób zwolnionych z przyczyn dotyczących zakładu pracy (w tym 40 kobiet) oraz 664 osoby dotychczas niepracujące (w tym 324 kobiety). Natomiast w sierpniu 2012r. osób poprzednio pracujących było 996 (w tym 472 kobiety), 15 osób zwolnionych z przyczyn dotyczących zakładu pracy (w tym 9 kobiet) oraz 733 osoby dotychczas niepracujące (w tym 382 kobiety).

1.2. STOPA BEZROBOCIA

Stopa bezrobocia rejestrowanego

Tabela Nr 1.

		POWIAT ŁOSICKI	WOJEWÓDZTWO MAZOWIECKIE	POLSKA
GRUDZIEŃ	2012	12,3%	10,8%	13,4%
STYCZEŃ	2012	12,7%	10,4%	13,2%
	2013	13,3%	11,4%	14,2%
LUTY	2012	12,9%	10,6%	13,5%
	2013	13,4%	11,6%	14,4%
MARZEC	2012	12,7%	10,6%	13,3%
	2013	12,8%	11,6%	14,3%
KWIECIEŃ	2012	12,1%	10,4%	12,9%
	2013	12,2%	11,5%	14,0%
MAJ	2012	11,4%	10,3%	12,6%
	2013	12,2%	11,3%	13,5%
CZERWIEC	2012	11,3%	10,0%	12,4%
	2013	11,9%	11,1%	13,2%
LIPIEC	2012	11,1%	10,1%	12,3%
	2013	11,5%	11,1%	13,1%

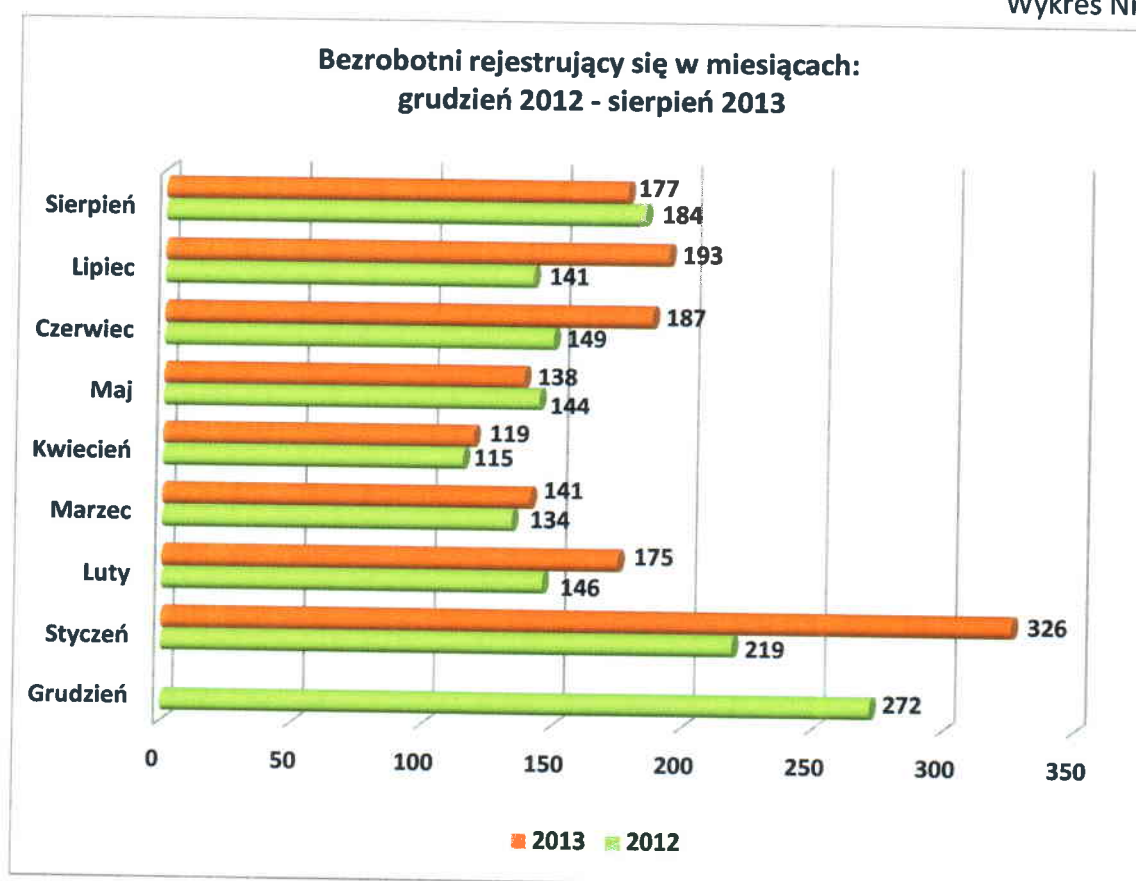
Wskaźnik stopy bezrobocia rejestrowanego w końcu lipca 2013r. kształtuje się na poziomie 13,1% dla kraju, 11,1% dla województwa i 11,5% dla powiatu łosickiego.

Porównując powyższe dane ze statystykami za czerwiec 2013r. możemy zauważyć spadek stopy bezrobocia na poziomie kraju o 0,1 punktu procentowego a w skali województwa stopa bezrobocia utrzymuje się na tym samym poziomie. Natomiast stopa bezrobocia w powiecie łosickim spadła o 0,4 punktu procentowego. W porównaniu do lipca 2012r. stopa bezrobocia dla powiatu łosickiego jest wyższa o 0,4 punktu procentowego.

1.3. NAPŁYW I ODPIYW OSÓB BEZROBOTNYCH

W analizowanym miesiącu zarejestrowanych zostało 177 osób bezrobotnych (w tym 48 osób po raz pierwszy i 129 osób po raz kolejny), natomiast w poprzednim miesiącu 193 osoby, z czego 73 to bezrobotni zarejestrowani po raz pierwszy, natomiast 120 bezrobotnych po raz kolejny. W analogicznym miesiącu ubiegłego roku zarejestrowano o 7 osób więcej niż w sierpniu 2013r.

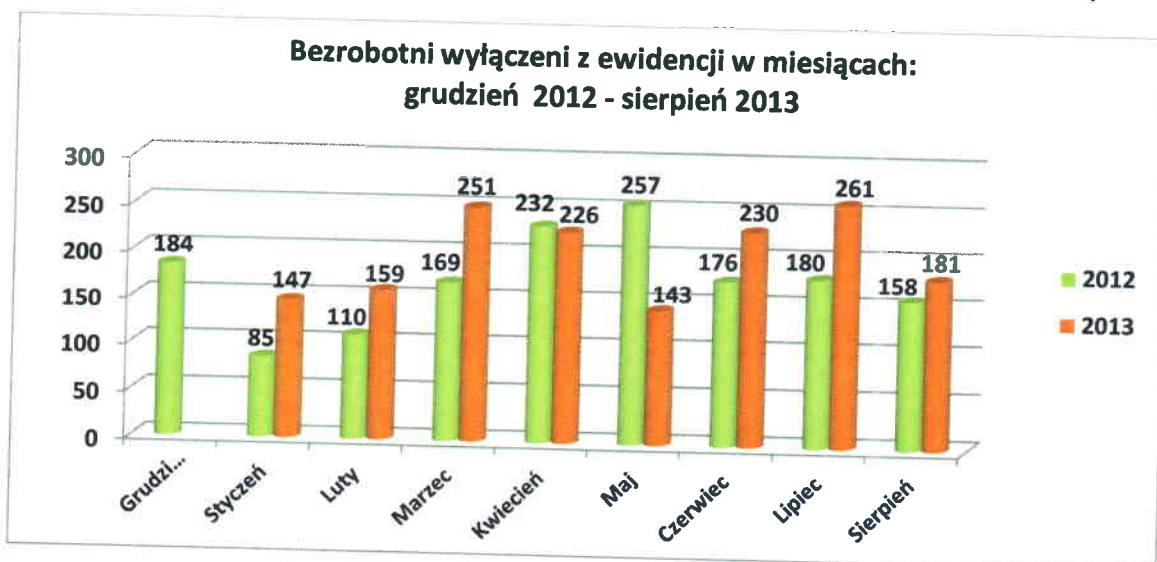
Wykres Nr 2.



W sierpniu 2013r. z rejestru bezrobotnych wyłączono 181 osób (z tego 70 kobiet) z przyczyn:

- podjęcia pracy – 71 osób (w tym subsydiowanej 24 osoby), tj. o 32 osoby mniej niż w miesiącu poprzednim oraz o 19 osób więcej niż w sierpniu 2012r.;
- rozpoczęcia stażu – 11 osób (o 19 osób mniej niż w poprzednim miesiącu oraz o 5 osób więcej niż w analogicznym miesiącu ubiegłego roku);
- rozpoczęcia szkolenia- 8 osób (o 5 osób więcej niż w lipcu 2013r. oraz o 23 osoby mniej niż w sierpniu 2012r.);
- odmowy bez uzasadnionej przyczyny przyjęcia propozycji odpowiedniej pracy lub innej formy pomocy – 1 osoba (w lipcu 2013r. 2 osoby oraz w sierpniu 2012r. 2 osoby);
- niepotwierdzenia gotowości do pracy – 59 osób, tj. o 19 osób mniej niż w lipcu 2013r. oraz o 14 osób więcej niż w analogicznym miesiącu ubiegłego roku;
- dobrowolnej rezygnacji ze statusu bezrobotnego – 2 osoby, tj. o 29 osób mniej niż w poprzednim miesiącu a także o 1 osobę mniej niż w sierpniu 2012r.;
- nabycia praw do świadczenia przedemerytalnego – 4 osoby (tyle samo w analogicznym okresie ubiegłego roku natomiast w lipcu 2013r. – 1 osoba);
- nabycia praw emerytalnych lub rentowych- 1 osoba (w poprzednim miesiącu – 2 osoby natomiast w analogicznym miesiącu ubiegłego roku 0 osób);
- podjęcia nauki - 3 osoby (w poprzednim miesiącu 0 osób natomiast w sierpniu 2012r. – 2 osoby);
- ukończenia 60/65 lat – 1 osoba, w miesiącu poprzednim oraz w analogicznym miesiącu ubiegłego roku osób wyłączonych z ewidencji bezrobotnych z tej przyczyny nie było);
- innych – 20 osób (o 10 osób więcej niż w poprzednim miesiącu oraz o 15 osób więcej niż w sierpniu 2012r.).

Wykres Nr 3.

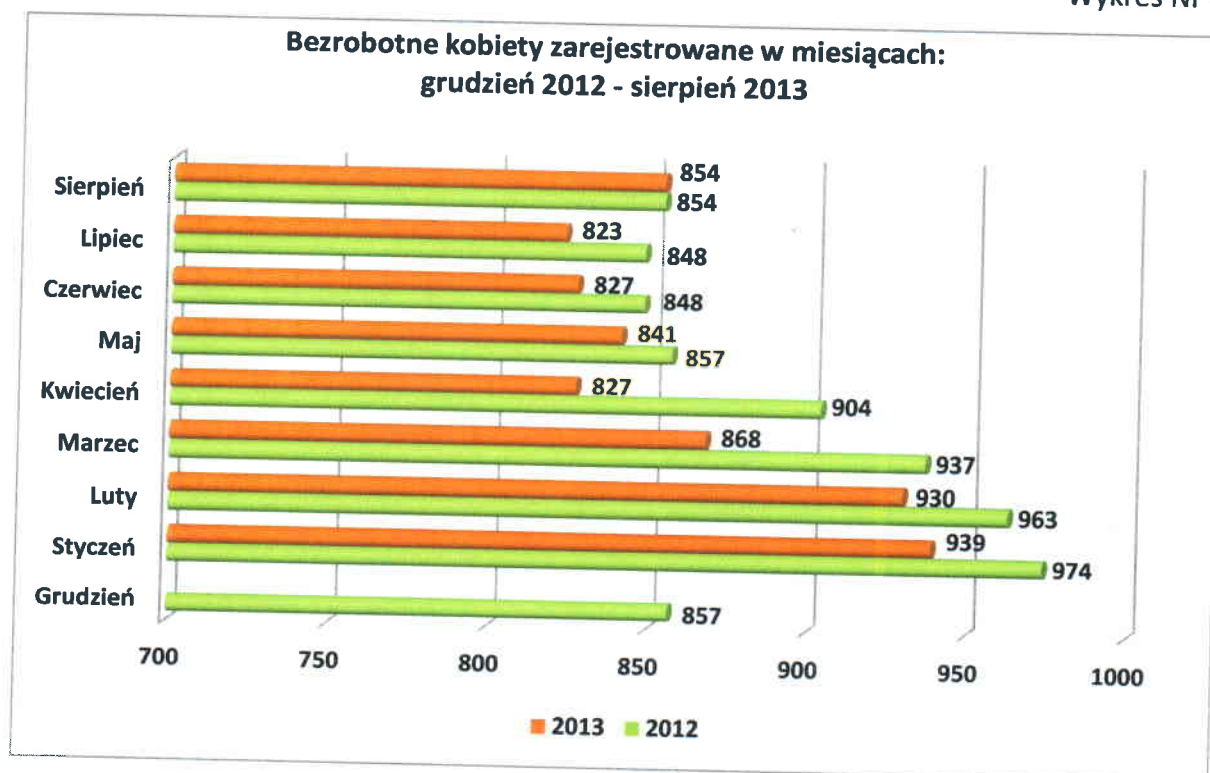


II. STRUKTURA BEZROBOTNYCH

2.1. BEZROBOTNI WEDŁUG PŁCI

Na koniec sierpnia 2013r. w Powiatowym Urzędzie Pracy w Łosicach zarejestrowane były 854 bezrobotne kobiety. Stanowiły one 47,2% ogółu zarejestrowanych w analizowanym okresie. W analogicznym miesiącu ubiegłego roku kobiety stanowiły 49,4% ogółu bezrobotnych zarejestrowanych w Urzędzie. Liczba kobiet bezrobotnych spadła, lecz nadal ich pozycja na rynku jest słabsza. Kobiety zarabiają dziś mniej od mężczyzn, rzadziej awansują, częściej są zwalniane i mniej chętnie przyjmowane do pracy, szczególnie kobiety starsze.

Wykres Nr 4.



Spośród bezrobotnych kobiet na koniec sierpnia 2013r. :

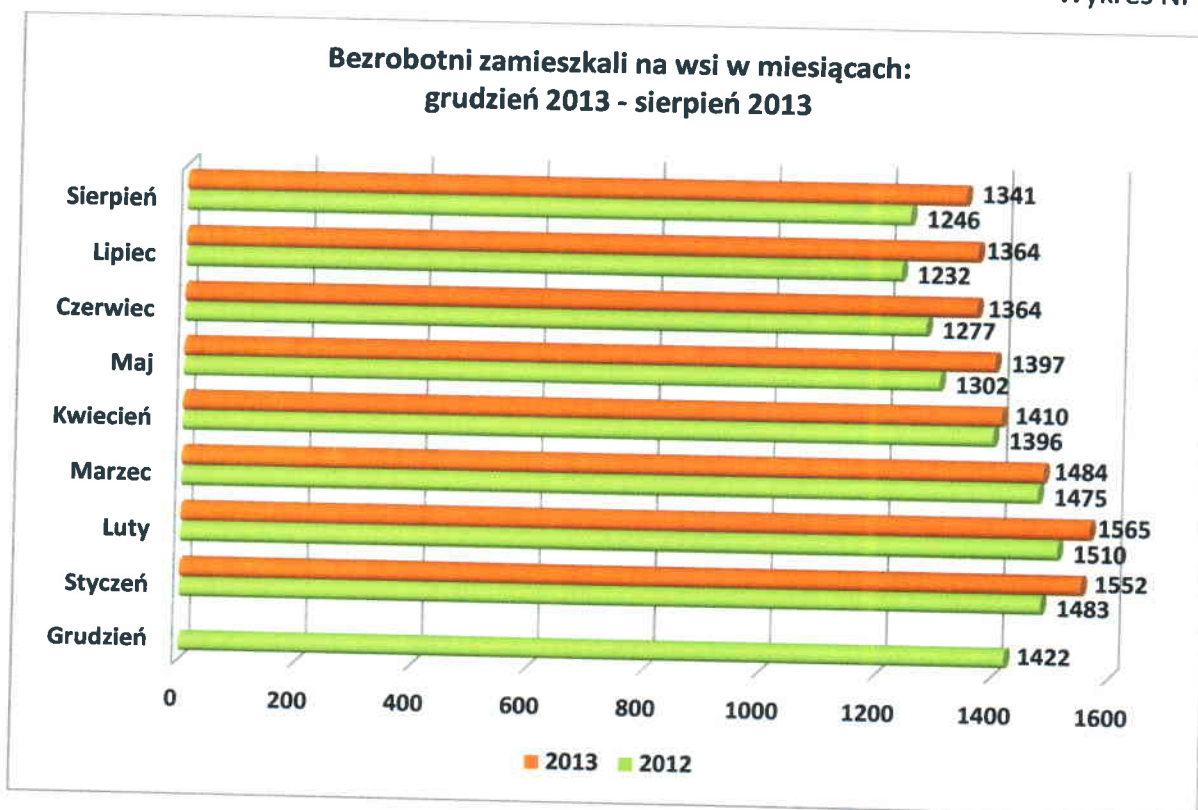
- 332 kobiety dotychczas nigdy nie pracowały i stanowiły one 38,9% ogółu zarejestrowanych kobiet (o 50 kobiet mniej niż na koniec sierpnia 2012r.);
- 652 kobiety zamieszkiwały na wsi i stanowiły one 76,3% ogółu zarejestrowanych kobiet (o 23 kobiety więcej niż w sierpniu ubiegłego roku);

- 68 kobiet posiadało prawo do zasiłku (8,0% ogółu zarejestrowanych kobiet), tj. o 3 kobiety mniej niż w analogicznym miesiącu poprzedniego roku;
- 39 kobiet zostało zwolnionych z przyczyn dotyczących zakładu pracy (39,4% ogółu zwolnionych), tj. o 30 kobiet więcej niż w sierpniu 2012r.;
- 29 kobiet to osoby niepełnosprawne (3,4% ogółu bezrobotnych kobiet), tj. o 5 kobiet więcej niż w sierpniu 2012r.

2.2. BEZROBOTNI ZAMIESZKALI NA WSI

Grupą szczególnie zagrożoną bezrobociem są **mieszkańcy wsi**, gdyż obserwujemy w tej grupie zasobów ludzkich często brak odpowiednich (wymaganych i pożądaných na rynku pracy) kwalifikacji oraz niską mobilność ze względu na długi okres pozostawania bez pracy prowadzący często do wykluczenia społecznego. Ponadto oprócz bezrobocia rejestrowanego występuje na tych obszarach bezrobocie ukryte. Bezrobotnych zamieszkałych na terenach wiejskich w powiecie łosickim w końcu sierpnia 2013r. było 1341, tj. o 95 osób więcej niż w analogicznym okresie roku ubiegłego. Stanowili oni aż 74,2% ogółu zarejestrowanych (w sierpniu 2012r. 72,1%). W lipcu 2013r. osoby bezrobotne zamieszkałe na wsi stanowiły 73,3% ogółu osób zarejestrowanych w Urzędzie.

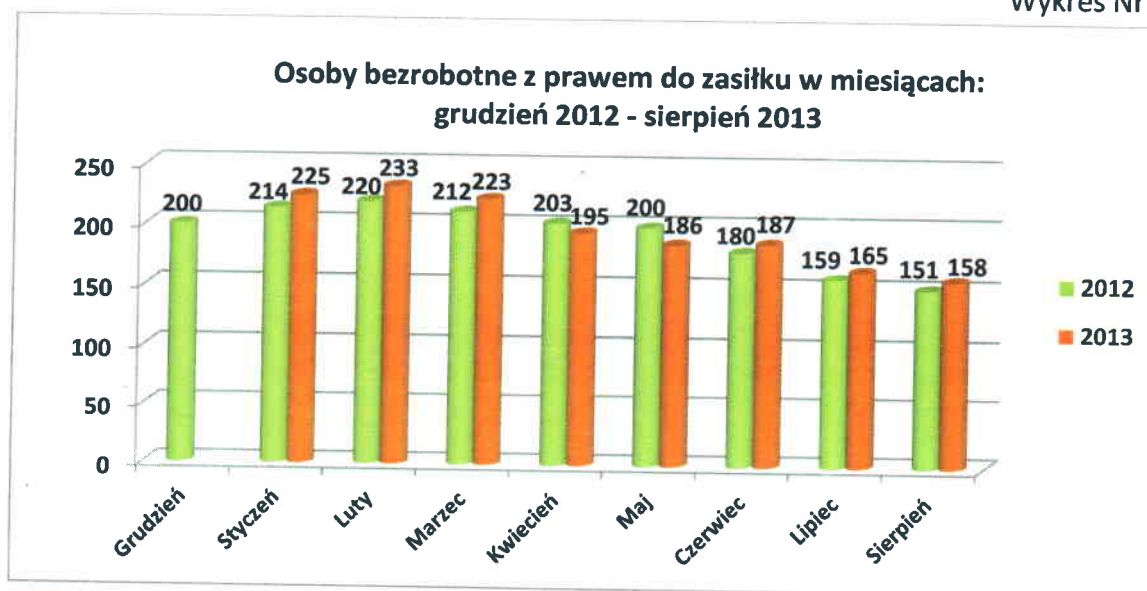
Wykres Nr 5.



2.3. BEZROBOTNI POSIADAJĄCY PRAWO DO ZASIĘKU

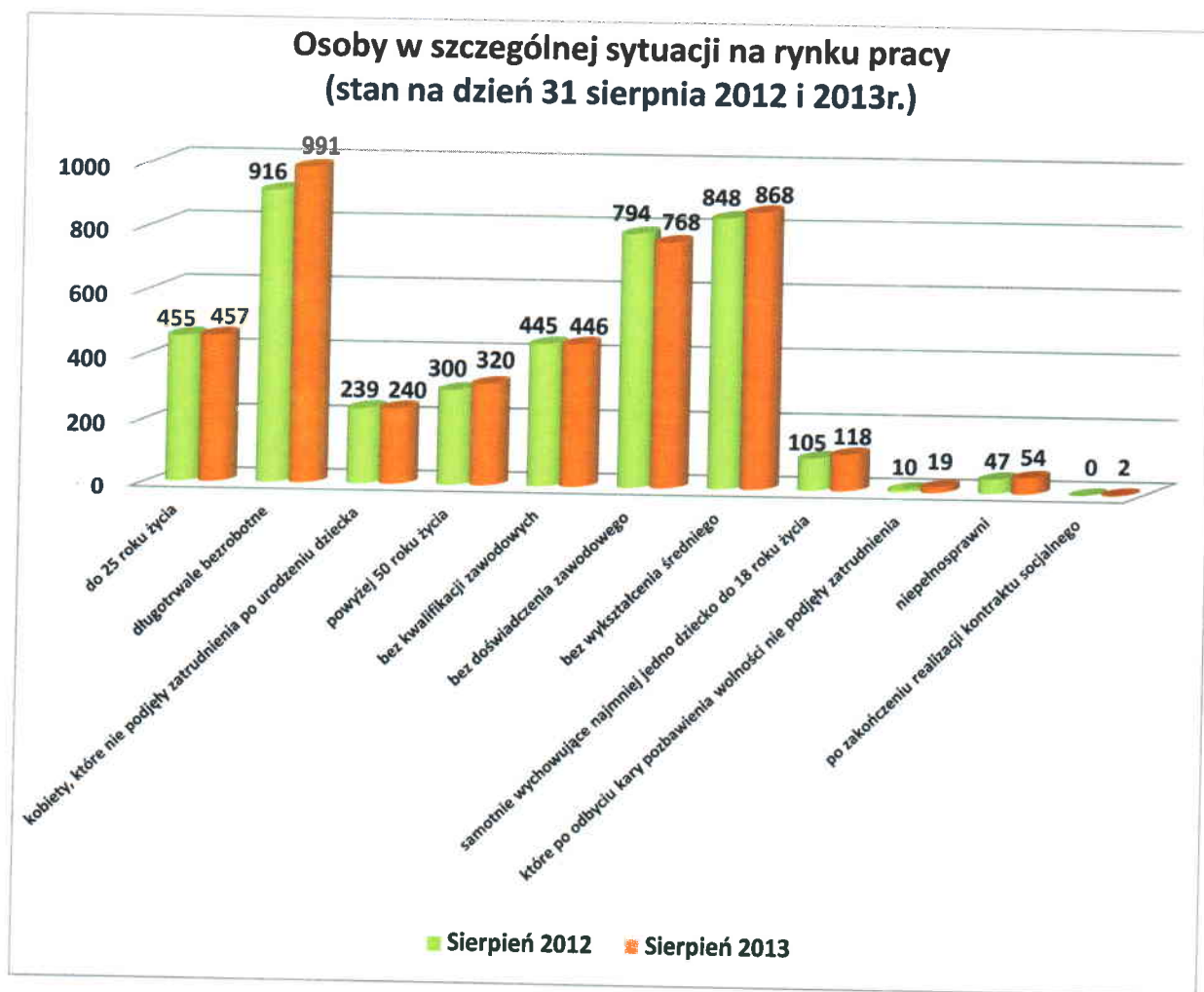
Z ogólnej liczby bezrobotnych na dzień 31 sierpnia 2013r. 158 osób (8,7% ogółu zarejestrowanych) **pobierało zasiłki**, w tym 68 kobiet. Prawo do zasiłku posiadało 8,0% bezrobotnych kobiet oraz 9,4% mężczyzn. W sierpniu 2012r. było 151 osób z prawem do zasiłku (w tym 71 kobiet).

Wykres Nr 6.



2.4. OSOBY BĘDĄCE W SZCZEGÓLNEJ SYTUACJI NA RYNKU PRACY

Osoby będące w szczególnej sytuacji na rynku pracy stanowiły 91,3% ogółu zarejestrowanych bezrobotnych co przedstawia poniższy wykres.



W PUP w Łosicach na dzień 31.08.2013r. zarejestrowanych było 320 bezrobotnych powyżej 50 roku życia, tj. 17,7% ogółu bezrobotnych, w tym 118 kobiet. Natomiast bezrobotnych do 25 roku życia było 457, tj. 25,3% ogółu zarejestrowanych, w tym 218 kobiet. Z osób będących w szczególnej sytuacji na rynku pracy największą grupę stanowiły osoby, które pozostawały w rejestrze Powiatowego Urzędu Pracy w Łosicach łącznie przez okres ponad 12 miesięcy w okresie ostatnich 2 lat – 991 osób, tj. 54,8% ogółu bezrobotnych, w tym 488 kobiet.

III. USŁUGI RYNKU PRACY

3.1. POŚREDNICTWO PRACY

W sierpniu 2013r. pracodawcy zgłosili **60 wolnych miejsc pracy**, z tego w ramach niesubsydiowanych miejsc pracy 31. Pozyskano do współpracy 3 zakłady pracy.

Pośrednicy pracy i doradcy zawodowi zajmujący się aktywizacją osób bezrobotnych odnotowali **1254 wizyt osób bezrobotnych i poszukujących pracy**, w efekcie których wydano **130 skierowania do pracodawców**, w tym 66 dla kobiet.

Tabela Nr 2.

LICZBA MIEJSC PRACY OGÓŁEM, W TYM:	
	60
▪ SUBSYDIOWANE:	29
• staż	12
• prace interwencyjne (uzupełnienie)	1
• roboty publiczne	-
• prace społecznie użyteczne	-
• doposażenie (uzupełnienie) doposażenie środki PFRON	16
▪ NIESUBSYDIOWANE:	31
OFERTY PRACY ZGŁASZANE WG. SEKTORÓW WŁASNOŚCI:	
• prywatny	36
• publiczny	8

W wyniku działań pośredników pracy w sierpniu 2013r. zostało zrealizowanych 39 ofert natomiast anulowano 17 miejsc pracy.

3.2. USŁUGI EURES

W sierpniu 2013 roku do Urzędu wpłynęło **19 ofert pracy w ramach sieci EURES na 72 stanowiska**.

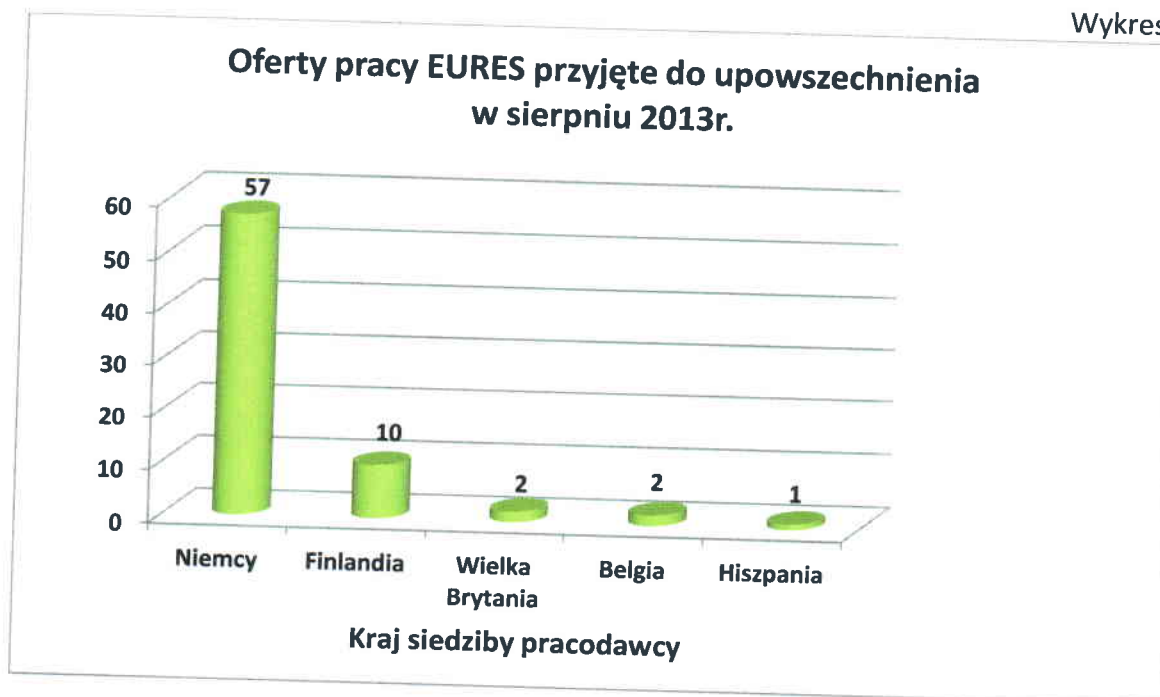
Oferty pracy dotyczyły głównie branży:

- usługowej- elektryk/elektromonter, monter meblowy/dostawca, monter maszyn przemysłowych/mechanik, monter instalacji wodno- gazowo- grzewczych, kamieniarz (marmur i granit);
- budowlanej- pracownik budowlany do robienia szalunków;
- przemysłowej- kierownik magazynu, operator wózka widłowego, sortowacz/pracownik magazynu;

- transportowej- kierowca kat. C (transport dalekobieżny), drugi kierowca kat. C (transport dalekobieżny).

Oferty pracy głównie wpływały z Niemiec.

Wykres Nr 8.



3.3. OŚWIADCZENIA O ZAMIARZE POWIERZENIA WYKONYWANIA PRACY CUDZOZIEMCOWI

W powiecie łosickim w sierpniu 2013r. zarejestrowano 29 oświadczeń pracodawców zamierzających powierzyć wykonywanie pracy cudzoziemcom, głównie obywatelom Ukrainy i Białorusi. Cudzoziemcy podejmowali pracę w branży transportowej, w budownictwie oraz w rolnictwie - głównie przy zbiorze pieczarek.

Tabela Nr 3.

	UKRAINA	BIAŁORUŚ
LICZBA ZAREJESTROWANYCH OŚWIADCZEŃ OGÓŁEM	25	4
W TYM LICZBA KOBIET:	16	0
WIEK PRACOWNIKA		
poniżej 26 lat	5	1
26-40 lat	10	2
41-65 lat	10	1
powyżej 65 lat	0	0

BRANŻA		
rolnictwo	16	0
transport	4	4
budownictwo	5	0
OKRES NA JAKI WYSTAWIONO ZAŚWIADCZENIE		
poniżej 1 miesiąca	0	0
od 1 do 3 miesięcy	0	0
od 3 do 6 miesięcy	25	4

3.4. PORADNICTWO ZAWODOWE I INFORMACJA ZAWODOWA

W okresie od 01.08.2013 r. do 31.08.2013 r. doradcy zawodowi udzielili pomocy osobom bezrobotnym w ramach następujących usług:

INDYWIDUALNA PORADA ZAWODOWA - w sierpniu **106 osób** skorzystało z tej usługi. W ramach porady indywidualnej doradca zawodowy wspólnie z osobą bezrobotną przeanalizował sytuację zawodową, posiadany potencjał zawodowy, pomógł w określeniu celu zawodowego i w przygotowaniu realistycznego planu zawodowego oraz w dokonaniu wyboru kierunku kształcenia lub szkolenia a także pomoc w zakresie weryfikacji i oceny pomysłu na własną działalność gospodarczą.

W powyższym okresie odbyły się również dwie **GRUPOWE PORADY ZAWODOWE**, w których uczestniczyło **13 osób**. Tematem spotkań były warsztaty skutecznej komunikacji interpersonalnej oraz Krótki Kurs Asertywności. Zajęcia miały na celu zapoznanie uczestników z zasadami skutecznej komunikacji interpersonalnej oraz uzmysłowienie roli postawy asertywnej w poszukiwaniu pracy. **INDYWIDUALNA INFORMACJA ZAWODOWA** – z tej usługi skorzystało w sierpniu **10 osób**. Osoby bezrobotne uzyskały informacje o sytuacji na lokalnym rynku pracy, zawodach, szkoleniach, wymaganiach pracodawców oraz usługach i instrumentach rynku pracy realizowanych przez PUP.

W okresie od 01.08.2013 r. do 31.08.2013 r. udzielono również **7 GRUPOWYCH INFORMACJI ZAWODOWYCH**. W spotkaniach uczestniczyło **85 osób** długotrwale bezrobotnych zarejestrowanych w PUP. Informacja dotyczyła przekazania informacji dotyczących realizowanego przez PUP Łosice projektu, zapoznanie z regulaminem projektu oraz przekazanie informacji o warunkach uczestnictwa w projekcie. Omówiono zasady udziału w zajęciach motywacyjno - aktywizacyjnych, szkoleniach zawodowych oraz stażach.

Uczestnicy wypełnili kwestionariusze rekrutacyjne do projektu wyrażając w ten sposób chęć udziału w projekcie 6.1.1” Twoja szansa na pracę”. Przedstawiono ogólną sytuację na rynku pracy a w szczególności tendencje na lokalnym rynku pracy oraz wymagania kwalifikacyjne

pracodawców. Instrumentem wspomagającym pracę doradcy zawodowego jest **INDYWIDUALNY PLAN DZIAŁANIA**, w ramach którego osoby bezrobotne określają cel zawodowy oraz planują działania do samodzielnej realizacji umożliwiające im osiągnięcie celu. Uzupełnieniem tych działań są działania realizowane przez pracowników CAZ mające na celu identyfikację potencjału zawodowego, pomoc w podnoszeniu kwalifikacji i nabywaniu umiejętności poruszania się po rynku pracy. W sierpniu przygotowano 4 Indywidualne Plany Działania.

3.5. POMOC W AKTYWNYM POSZUKIWANIU PRACY

W sierpniu 2013r. w ramach pomocy w aktywnym poszukiwaniu pracy zorganizowano zajęcia aktywizacyjne dotyczące analizy rynku pracy i zasad pisania dokumentów aplikacyjnych, w których uczestniczyło 27 osób. Uczestników zajęć zapoznano z zagadnieniami dotyczącymi rynku pracy oraz aktualną sytuacją na lokalnym rynku pracy. Przedstawiono usługi, instrumenty i tendencje panujące na rynku pracy. Poszerzono wiedzę na temat metod poszukiwania pracy. Dokonano bilansu własnych umiejętności i mocnych stron. Ustalono jak powinien wyglądać proces poszukiwania pracy i przedstawiono jego etapy. Wspólnie analizowano dotychczasowe niepowodzenia w poszukiwaniu pracy. Zapoznano uczestników z zasadami pisania CV i listu motywacyjnego.

DYREKTOR
Powiatowego Urzędu Pracy
w Łosicach

Danuta Borkowska