



**C**ENTRUM  
**A**KTYWIZACJI  
**Z**AWODOWEJ  
w Łosicach

**SIERPIEŃ**

**2016**

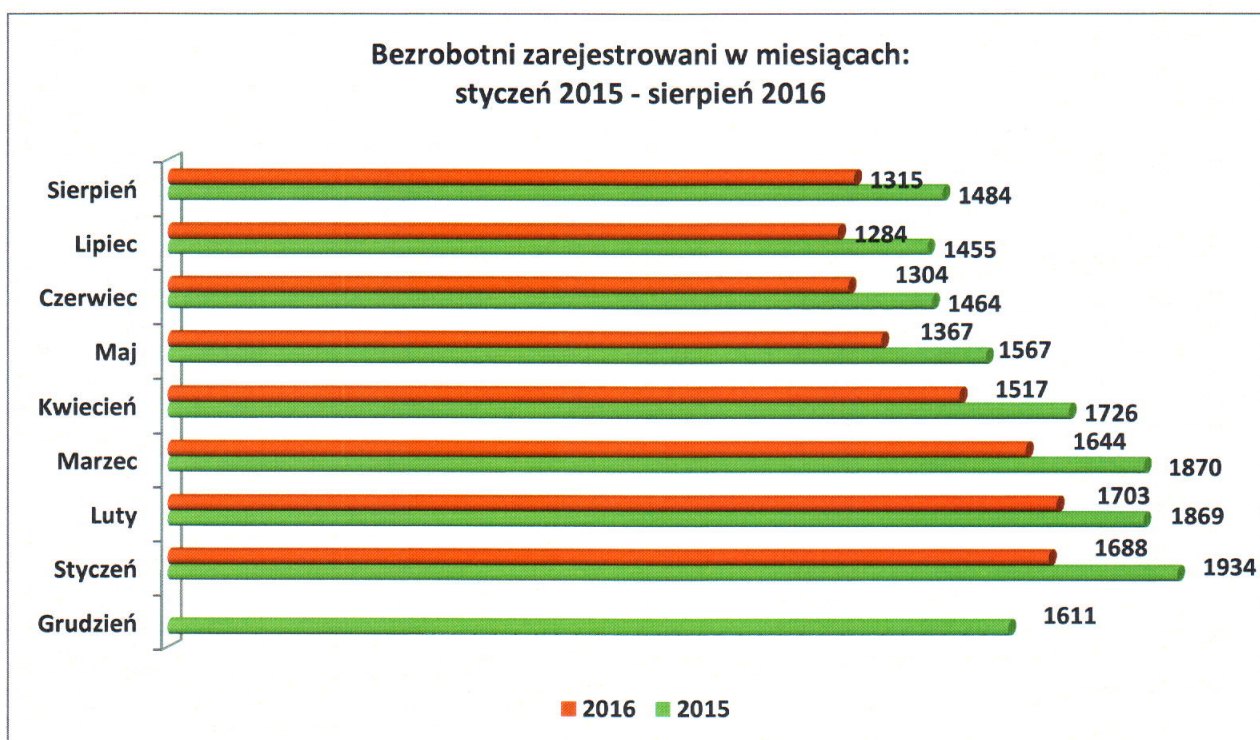
**INFORMACJA MIESIĘCZNA DOTYCZĄCA SYTUACJI  
NA RYNKU PRACY  
W POWIECIE ŁOSICKIM**

## I. POZIOM, STOPA I DYNAMIKA BEZROBOCIA

### 1.1. POZIOM I DYNAMIKA BEZROBOCIA

Na koniec sierpnia 2016 r. w ewidencji Powiatowego Urzędu Pracy w Łosicach zarejestrowanych było ogółem **1315 osób** bezrobotnych, tj. o 31 osób więcej niż na koniec lipca 2016 r. oraz o 169 osób mniej niż na koniec sierpnia 2015 r.

Wykres Nr 1.



Wśród ogółu bezrobotnych zarejestrowanych w Urzędzie na koniec sierpnia 2016 r. figurowały 1032 osoby poprzednio pracujące (w tym 512 kobiet), 60 osób zwolnionych z przyczyn dotyczących zakładu pracy (w tym 26 kobiet) oraz 283 osoby dotychczas niepracujące (w tym 158 kobiet). Na koniec lipca 2016 r. figurowało 1015 osób poprzednio pracujących (w tym 496 kobiet), 69 osób zwolnionych z przyczyn dotyczących zakładu pracy (w tym 32 kobiety) oraz 269 osób dotychczas niepracujących (w tym 148 kobiet). Natomiast na koniec sierpnia 2015 r. zarejestrowanych było 1115 osób poprzednio pracujących (w tym 497 kobiet), 92 osoby zwolnione z przyczyn dotyczących zakładu pracy (w tym 42 kobiety) oraz 369 osób dotychczas niepracujących (w tym 198 kobiet).

## 1.2. STOPA BEZROBOCIA

### Stopa bezrobocia rejestrowanego

Tabela Nr 1.

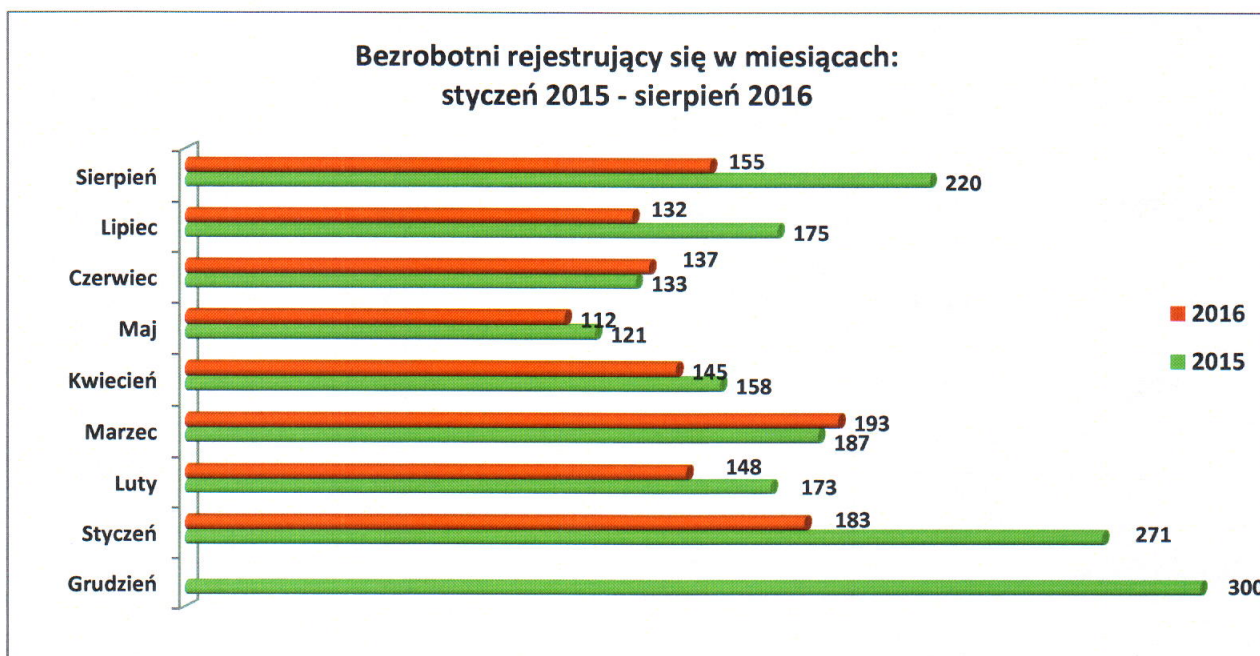
		POWIAT ŁOSICKI	WOJEWÓDZTWO MAZOWIECKIE	POLSKA
<b>GRUDZIEŃ</b>	<b>2015</b>	<b>10,2%</b>	<b>8,4%</b>	<b>9,8%</b>
<b>STYCZEŃ</b>	<b>2015</b>	<b>12,1%</b>	<b>10,2%</b>	<b>12,0%</b>
	<b>2016</b>	<b>10,6%</b>	<b>8,7%</b>	<b>10,3%</b>
<b>LUTY</b>	<b>2015</b>	<b>11,8%</b>	<b>10,2%</b>	<b>12,0%</b>
	<b>2016</b>	<b>10,7%</b>	<b>8,7%</b>	<b>10,3%</b>
<b>MARZEC</b>	<b>2015</b>	<b>11,8%</b>	<b>9,9%</b>	<b>11,7%</b>
	<b>2016</b>	<b>10,4%</b>	<b>8,5%</b>	<b>10,0%</b>
<b>KWIECIEŃ</b>	<b>2015</b>	<b>11,0%</b>	<b>9,6%</b>	<b>11,2%</b>
	<b>2016</b>	<b>9,6%</b>	<b>8,2%</b>	<b>9,5%</b>
<b>MAJ</b>	<b>2015</b>	<b>10,0%</b>	<b>9,3%</b>	<b>10,8%</b>
	<b>2016</b>	<b>8,7%</b>	<b>8,0%</b>	<b>9,1%</b>
<b>CZERWIEC</b>	<b>2015</b>	<b>9,4%</b>	<b>9,0%</b>	<b>10,3%</b>
	<b>2016</b>	<b>8,3%</b>	<b>7,8%</b>	<b>8,8%</b>
<b>LIPIEC</b>	<b>2015</b>	<b>9,4%</b>	<b>8,9%</b>	<b>10,1%</b>
	<b>2016</b>	<b>8,2%</b>	<b>7,7%</b>	<b>8,6%</b>

Wskaźnik stopy bezrobocia rejestrowanego w końcu lipca 2016 r. kształtował się na poziomie 8,2% dla powiatu łosickiego, 7,7% dla województwa mazowieckiego i 8,6% dla kraju. Porównując powyższe dane ze statystykami za czerwiec 2016 r. możemy zauważyć spadek stopy bezrobocia o 0,1 punktu procentowego dla powiatu łosickiego oraz dla województwa mazowieckiego, a dla kraju o 0,2 punktu procentowego. W porównaniu do lipca 2015 r. stopa bezrobocia dla powiatu łosickiego spadła o 1,2 punktu procentowego.

### 1.3. NAPŁYW I ODPŁYW OSÓB BEZROBOTNYCH

W analizowanym miesiącu zarejestrowanych zostało 155 osób bezrobotnych (w tym 40 osób po raz pierwszy i 115 osoby po raz kolejny), tj. o 65 osób mniej niż w analogicznym miesiącu ubiegłego roku. Natomiast w lipcu 2016 r. zarejestrowane zostały 132 osoby, z czego 30 to bezrobotni zarejestrowani po raz pierwszy, zaś 102 osoby po raz kolejny.

Wykres Nr 2.

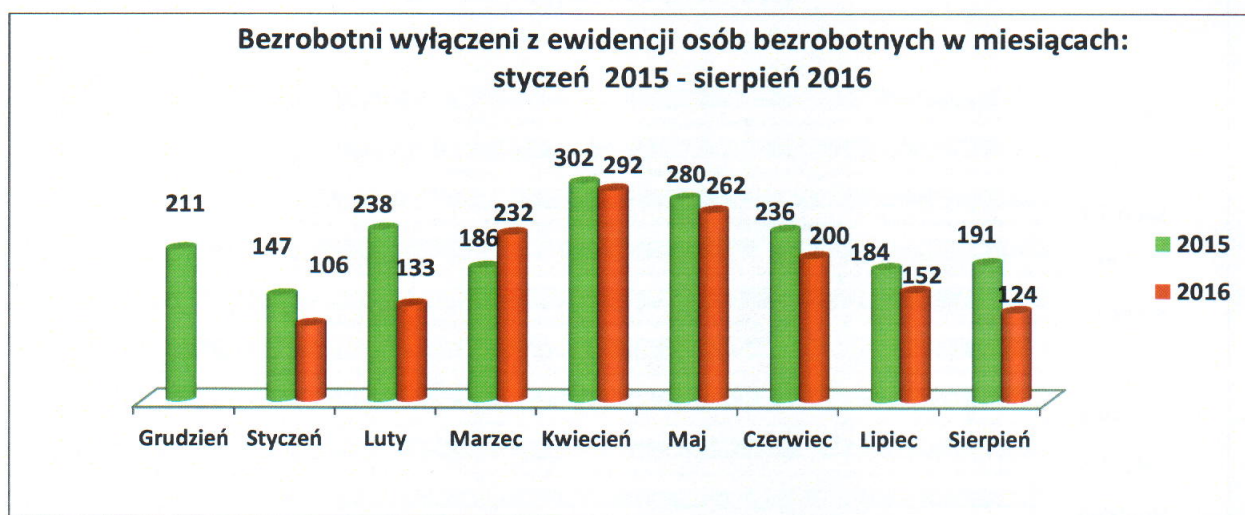


W sierpniu 2016 r. z rejestru bezrobotnych wyłączono 124 osoby (w tym 45 kobiet) z przyczyn:

- podjęcia pracy – 62 osoby (w tym subsydiowanej 17 osób), tj. o 5 osób mniej niż w miesiącu poprzednim oraz o 43 osoby mniej niż w sierpniu 2015 r.;

- rozpoczęcia stażu – 12 osób, tj. o 6 osób mniej niż w poprzednim miesiącu oraz o 18 osób mniej niż w sierpniu 2015 r.;
- odmowy bez uzasadnionej przyczyny przyjęcia propozycji odpowiedniej pracy lub innej formy pomocy, w tym w ramach PAI – 2 osoby, tj. o 1 osobę mniej niż w lipcu br. oraz o 18 osób mniej niż w sierpniu 2015 r.;
- niepotwierdzenia gotowości do pracy – 38 osób, tj. o 4 osoby mniej niż w lipcu 2016 r. oraz o 24 osoby więcej niż w analogicznym miesiącu ubiegłego roku;
- dobrowolnej rezygnacji ze statusu bezrobotnego – 1 osoba, tj. o 5 osób mniej niż w poprzednim miesiącu oraz o 4 osoby mniej niż w sierpniu 2015 r.;
- osiągnięcia wieku emerytalnego – 3 osoby, tj. o 2 osoby więcej niż w sierpniu 2015 r., oraz o 1 osobę więcej niż w poprzednim miesiącu;
- nabycia praw emerytalnych lub rentowych – 1 osoba, tj. o 3 osoby mniej niż w analogicznym miesiącu ubiegłego roku, natomiast w lipcu br. nie odnotowano wyłączeń z tej przyczyny;
- nabycia praw do świadczenia przedemerytalnego – 1 osoba, tj. o 1 osobę mniej niż w poprzednim miesiącu oraz w sierpniu 2015 r.;
- innych – 4 osoby, tj. o 4 osoby mniej niż w sierpniu 2015 r. oraz o 3 osoby mniej niż w poprzednim miesiącu.

Wykres Nr 3.



## II. STRUKTURA BEZROBOTNYCH

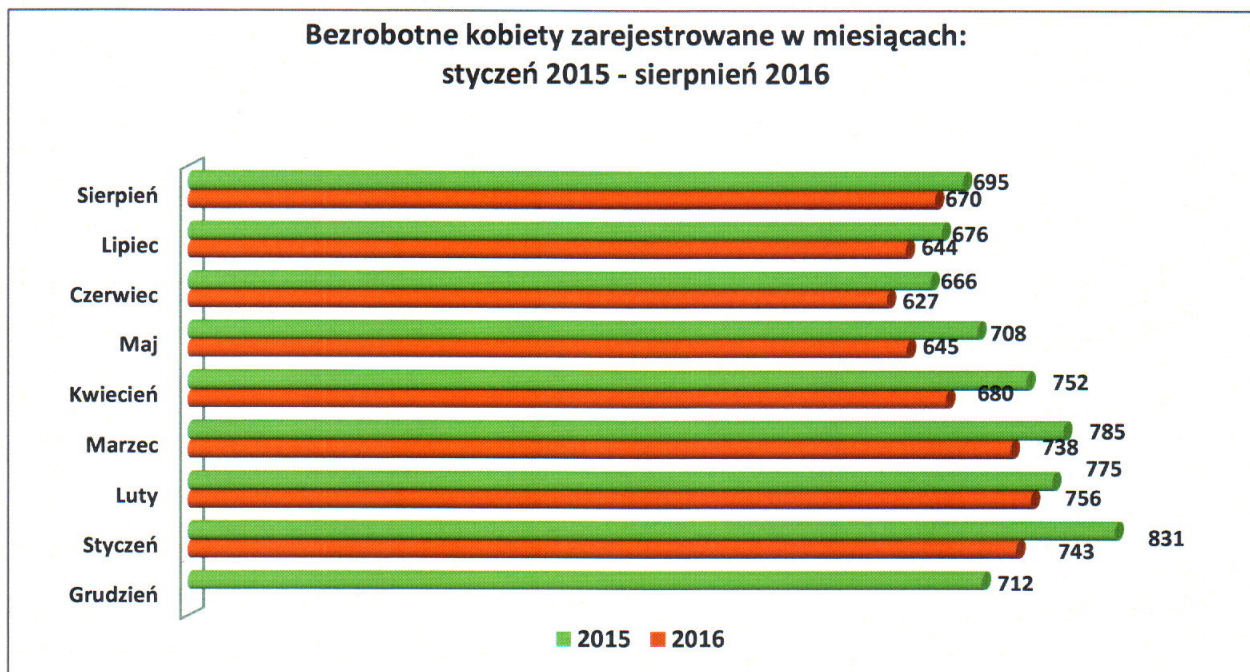
### 2.1. BEZROBOTNI WEDŁUG PŁCI

Na koniec sierpnia 2016 r. w Powiatowym Urzędzie Pracy w Łosicach zarejestrowanych było **670** bezrobotnych kobiet. Stanowiły one 51,0% ogółu zarejestrowanych w analizowanym okresie. W analogicznym miesiącu ubiegłego roku kobiety stanowiły 46,8% ogółu bezrobotnych zarejestrowanych w Urzędzie.

Spośród bezrobotnych kobiet na koniec sierpnia 2016 r. :

- **158** kobiet dotychczas nigdy nie pracowało i stanowiły one 23,6% ogółu zarejestrowanych kobiet (o 40 kobiet mniej niż na koniec sierpnia 2015 r.);
- **504** kobiety zamieszkiwały na wsi i stanowiły 75,2% ogółu zarejestrowanych kobiet (tj. o 16 kobiet mniej niż w sierpniu ubiegłego roku);
- **55** kobiet posiadało prawo do zasiłku (8,2% ogółu zarejestrowanych kobiet), tj. o 10 kobiet mniej niż w analogicznym miesiącu poprzedniego roku;
- **26** kobiet zostało zwolnionych z przyczyn dotyczących zakładu pracy (43,3% ogółu zwolnionych), tj. o 16 kobiet mniej niż na koniec sierpnia 2015 r.;
- **27** kobiet posiadało aktualne orzeczenie o niepełnosprawności (4,0% ogółu bezrobotnych kobiet), tj. na tym samym poziomie jak na koniec sierpnia 2015 r.

Wykres Nr 4.

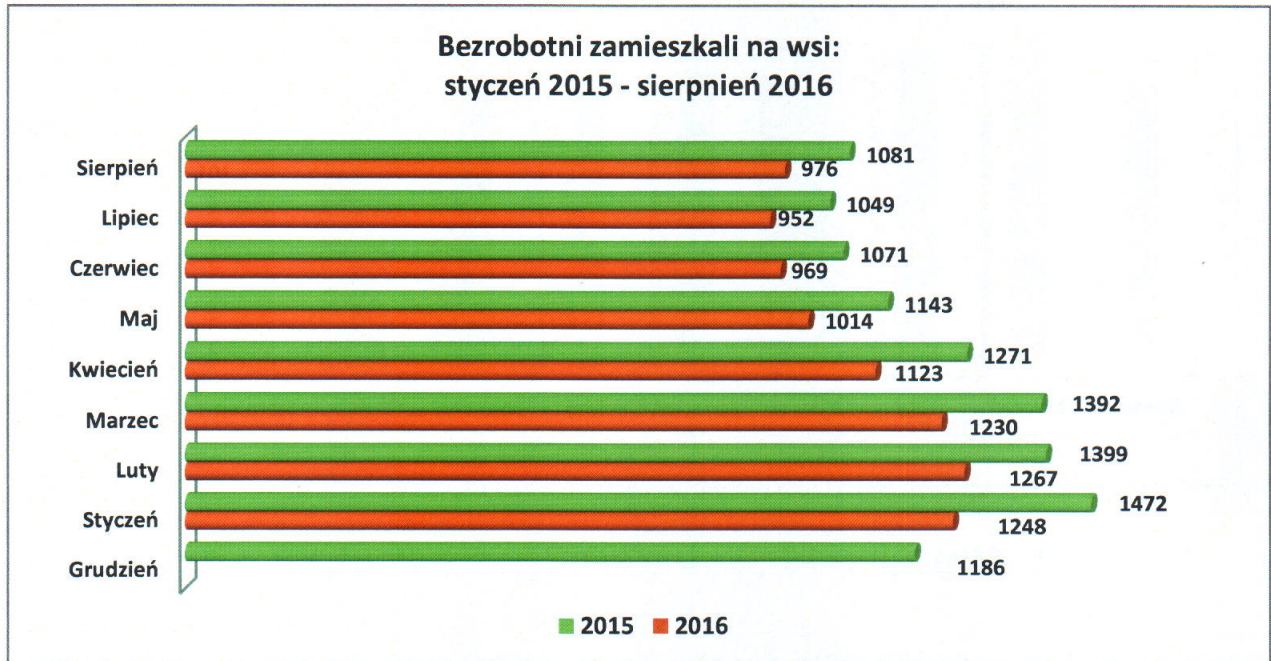


## 2.2. BEZROBOTNI ZAMIESZKALI NA WSI

W powiecie łosickim w końcu sierpnia 2016 r. zarejestrowanych było **976 osób** bezrobotnych zamieszkujących na terenach wiejskich, tj. o 105 osób mniej niż w analogicznym okresie roku ubiegłego. Stanowiły one aż 74,2% ogółu zarejestrowanych (w sierpniu 2015 r. –

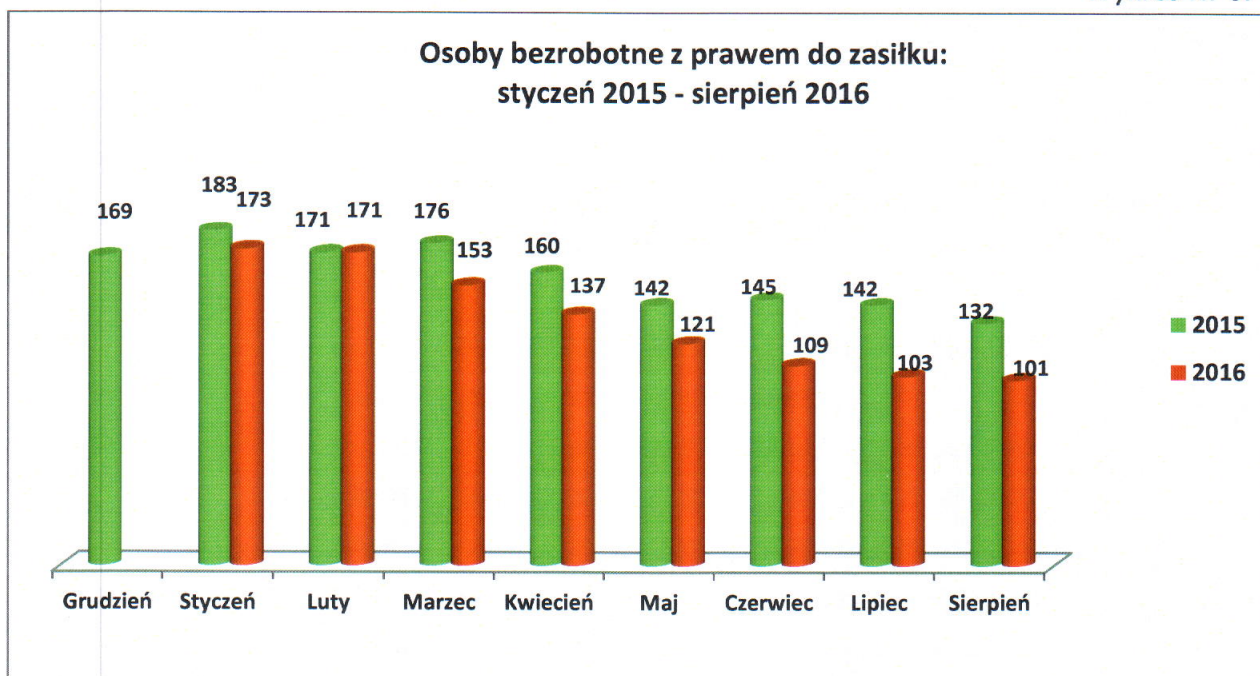
72,8%). Na koniec lipca 2016 r. osoby bezrobotne zamieszkałe na wsi stanowiły 74,1% ogółu osób zarejestrowanych w Urzędzie.

Wykres Nr 5.



### 2.3. BEZROBOTNI POSIADAJĄCY PRAWO DO ZASIŁKU

Z ogólnej liczby bezrobotnych na koniec sierpnia 2016 r. **101 osób** (7,7% ogółu zarejestrowanych) pobierało zasiłki, w tym 55 kobiet. Prawo do zasiłku posiadało 8,2% bezrobotnych kobiet oraz 7,1% mężczyzn. Natomiast na koniec sierpnia 2015 r. zarejestrowane były 132 osoby z prawem do zasiłku (w tym 65 kobiet).

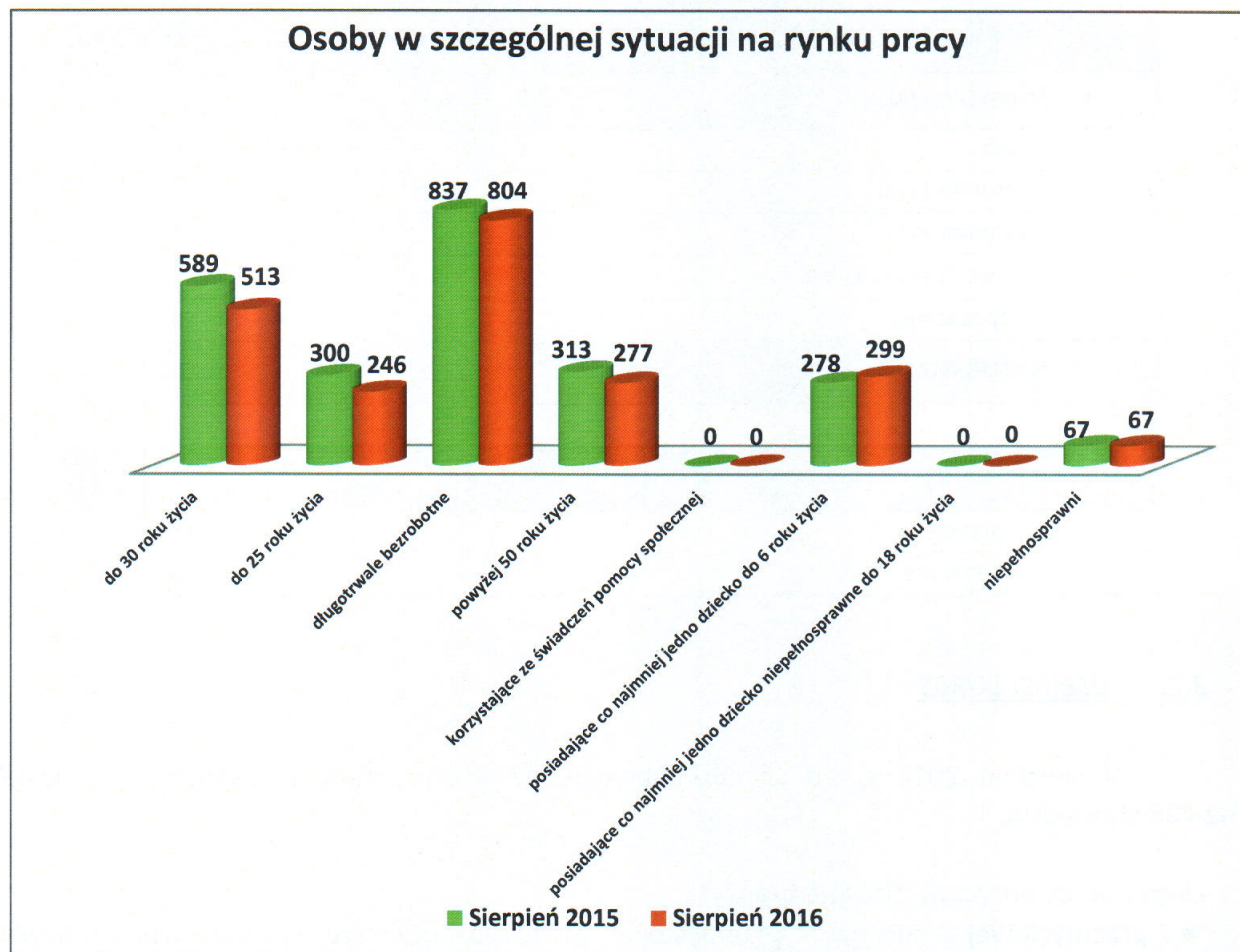


#### **2.4. OSOBY BĘDĄCE W SZCZEGÓLNEJ SYTUACJI NA RYNKU PRACY**

Na koniec sierpnia 2016 r. status osoby w szczególnej sytuacji posiadało 1190 osób i stanowiły one 90,5% ogółu zarejestrowanych bezrobotnych.

W PUP w Łosicach na dzień 31.08.2016 r. zarejestrowanych było 277 osób bezrobotnych powyżej 50 roku życia, tj. 21,1% ogółu bezrobotnych, w tym 92 kobiety. Osób bezrobotnych do 30 roku życia było 513, tj. 39,0% ogółu zarejestrowanych, w tym 306 kobiet. Natomiast bezrobotnych do 25 roku życia było 246, tj. 18,7% ogółu zarejestrowanych, w tym 152 kobiety. Wśród osób będących w szczególnej sytuacji na rynku pracy największą grupę stanowiły osoby, które pozostawały w rejestrze Powiatowego Urzędu Pracy w Łosicach w okresie ostatnich 2 lat łącznie przez okres ponad 12 miesięcy – 804 osób, tj. 61,1% ogółu bezrobotnych, w tym 428 kobiet.





### III. USŁUGI RYNKU PRACY

#### 3.1. POŚREDNICTWO PRACY

W sierpniu 2016 r. pracodawcy zgłosili **91 wolnych miejsc pracy**, z tego w ramach ofert niesubsydiowanych 30 miejsc pracy. Pozyskano do współpracy 5 zakładów pracy.

Doradcy klienta współpracujący z osobami bezrobotnymi w zakresie aktywizacji zawodowej odnotowali 1261 **kontaktów osób bezrobotnych i poszukujących pracy**, w efekcie których wydano 126 **skierowania do pracodawców**, w tym **81 dla kobiet**.

Tabela Nr 2.

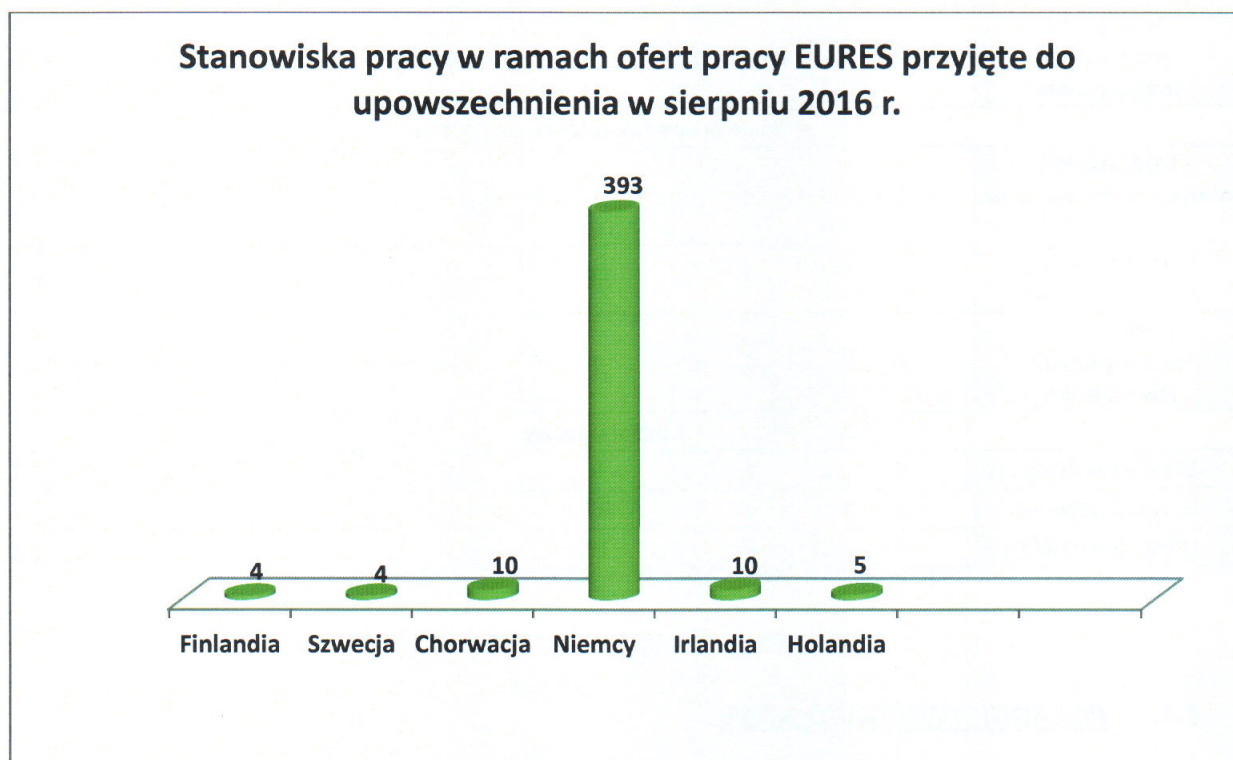
<b>LICZBA MIEJSC PRACY OGÓŁEM, W TYM:</b>	<b>91</b>
▪ <b>SUBSYDIOWANE:</b>	<b>61</b>
▪ staż	<b>40</b>
▪ refundacja 30 -	<b>13</b>
▪ refundacja 50 +	<b>2</b>
▪ prace interwencyjne	<b>1</b>
▪ doposażenie	<b>5</b>
▪ <b>NIESUBSYDIOWANE:</b>	<b>30</b>
<b>OFERTY PRACY ZGŁASZANE WG. SEKTORÓW WŁASNOŚCI:</b>	
▪ prywatny	<b>68</b>
▪ publiczny	<b>23</b>

### 3.2. USŁUGI EURES

W sierpniu 2016 r. do Urzędu wpłynęły **42 oferty pracy w ramach sieci EURES na 426 stanowisk.**

Oferty pracy dotyczyły głównie branży:

- przemysłowej – mechanik przemysłowy, pracownik montażu, spawacz MAG lub WIG, spawacz TIG, spawacz gazowy, pomocnik montera, ślusarz instalacji rurowych/mechanik przemysłowy;
- gastronomicznej – kucharz/kucharka, piekarz;
- budowlanej – hydraulik, cieśla szalunkowy, monter centralnego ogrzewania, monter rur, monter rurociągów, monter rusztowań, malarz – roboty wykończeniowe, ślusarz, elektryk, geodeta;
- produkcyjnej – pracownik produkcyjny, kierownik produkcji, pracownik produkcyjny w przetwórstwie;
- usługowej – mechanik samochodowy;
- innej – pracownik magazynu, operator wózka widłowego, konstruktor statków, pracownik ogólny rzeźni, operator maszyn introligatorskich do dalszej obróbki, monter systemów zabezpieczeń, leśnik/arborysta, starszy inżynier systemów;
- transportowej – kierowca zawodowy.



### 3.3. OŚWIADCZENIA O ZAMIARZE POWIERZENIA WYKONYWANIA PRACY CUDZOZIEMCOWI

W powiecie łosickim w sierpniu 2016 r. zarejestrowano 75 oświadczeń pracodawców zamierzających powierzyć wykonywanie pracy cudzoziemcom, głównie obywatelom Ukrainy i Białorusi. Cudzoziemcy podejmowali pracę w rolnictwie – przede wszystkim przy zbiorze pieczarek oraz w branży transportowej.

Tabela Nr 3.

	BIAŁORUŚ	ROSJA	UKRAINA	MOŁDOWA	GRUZJA	ARMENIA	Razem
<b>LICZBA OŚWIADCZEŃ OGÓŁEM</b>	9	2	64	0	0	0	75
<b>W TYM LICZBA KOBIET</b>	1	0	39	0	0	0	40
<b>Wiek pracownika</b>							
<b>poniżej 26 lat</b>	3	0	18	0	0	0	21
<b>26 - 40 lat</b>	5	0	21	0	0	0	26
<b>41 - 65 lat</b>	1	2	25	0	0	0	28
<b>powyżej 65 lat</b>	0	0	0	0	0	0	0
<b>Sekcje PKD</b>							
<b>Rolnictwo, leśnictwo, łowiectwo i rybactwo</b>	1	0	59	0	0	0	60

Budownictwo	2	1	0	0	0	0	3
Transport i gospodarka magazynowa	6	1	5	0	0	0	12
<b>Wielkie grupy zawodów i specjalności</b>							
Operatorzy i monterzy maszyn oraz urządzeń	6	0	5	0	0	0	11
Pracownicy przy pracach prostych	3	1	58	0	0	0	62
Robotnicy przemysłowi i rzemieślnicy	0	1	1	0	0	0	2
<b>Rodzaj umowy</b>							
Umowa o pracę	6	1	9	0	0	0	16
Umowa zlecenie	3	1	37	0	0	0	41
Umowa o dzieło	0	0	18	0	0	0	18

### **3.4. PORADNICTWO ZAWODOWE**

W sytuacji braku możliwości zapewnienia osobom bezrobotnym i poszukującym pracy odpowiedniego zatrudnienia Powiatowy Urząd Pracy w Łosicach świadczy usługę poradnictwa zawodowego. Głównym zadaniem poradnictwa zawodowego jest pomoc osobom bezrobotnym i poszukującym pracy w umiejętnym podejmowaniu właściwych decyzji zawodowych dotyczących wyboru zawodu, miejsca pracy, kierunku i poziomu dalszego kształcenia się czy doskonalenia już nabytych umiejętności. Doradca zawodowy - doradca klienta omawianą pomoc realizuje w formie spotkań indywidualnych i grupowych.

W okresie od 01.08.2016 r. do 31.08.2016 r. doradca zawodowy - doradca klienta udzielił pomocy 5 osobom bezrobotnym w ramach **INDYWIDUALNEJ PORADY ZAWODOWEJ**. W ramach porady indywidualnej doradca zawodowy – doradca klienta wspólnie z osobą bezrobotną przeanalizował sytuację zawodową, posiadany potencjał zawodowy, pomógł w określeniu celu zawodowego. Celem działań doradcy zawodowego była też pomoc osobom bezrobotnym w dokonaniu wyboru kierunku kształcenia oraz pomoc w zakresie weryfikacji i oceny pomysłu na własną działalność gospodarczą.

Instrumentem wspomagającym pracę pracowników Referatu Pośrednictwa Pracy, Poradnictwa Zawodowego i Szkoleń, pełniących funkcję doradcy klienta jest **INDYWIDUALNY PLAN DZIAŁANIA (IPD)**. W ramach IPD osoby bezrobotne, we współpracy ze swoim doradcą klienta określają własny cel zawodowy, działania możliwe do zastosowania przez Urząd oraz planują działania do samodzielnej realizacji, które umożliwią im osiągnięcie założonego celu. IPD dostosowany jest do indywidualnej sytuacji zawodowej i osobistej klienta oraz określonego celu. W sierpniu br. przygotowano 140 Indywidualnych Planów Działania.

### 3.5. SZKOLENIA

Powiatowy Urząd Pracy w Łosicach inicjuje, organizuje i finansuje szkolenia w formie szkoleń indywidualnych i grupowych. Mają one na celu zwiększenie szans bezrobotnych i poszukujących pracy na uzyskanie zatrudnienia lub innej pracy zarobkowej poprzez nabycie nowych lub podwyższenie posiadanych przez nich dotychczasowych kwalifikacji zawodowych lub zwiększenie ich aktywności zawodowej. Szkolenia grupowe organizowane są w odpowiedzi na potrzeby rynku pracy, natomiast szkolenia indywidualne oraz szkolenia w ramach bonu szkoleniowego realizowane są na wniosek osoby bezrobotnej po uzasadnieniu celowości tego szkolenia.

Od dnia 26.01.2016 r. do odwołania Powiatowy Urząd Pracy w Łosicach przyjmuje „Wnioski o skierowanie na szkolenie indywidualne” oraz „Wnioski o przyznanie Bonu szkoleniowego osobie bezrobotnej do 30 roku życia”, natomiast od dnia 16.03.2016 r. do odwołania Urząd przyjmuje Wnioski o skierowanie na szkolenie indywidualne w ramach projektu pt. „Aktywizacja osób młodych pozostających bez pracy w powiecie łosickim (II)” realizowanego w ramach Osi priorytetowej I, Działania 1.1, Poddziałania 1.1.1 Programu Operacyjnego Wiedza Edukacja Rozwój 2014 – 2020.

W sierpniu br. nie wpłynął do Urzędu żaden Wniosek o skierowanie na szkolenie indywidualne oraz przyznanie bonu szkoleniowego. W okresie tym natomiast 5 osób bezrobotnych zakończyło udział w szkoleniu pn. „Operator koparko – ładowarki kl. III” realizowane w ramach projektu pt. „Aktywizacja osób młodych pozostających bez pracy w powiecie łosickim (II)”, Działanie 1.1, Poddziałanie 1.1.1 Programu Operacyjnego Wiedza Edukacja Rozwój 2014 – 2020. Szkolenie zrealizowane zostało w terminie: 28.07.2016 r. – 26.08.2016 r.

Ponadto od 04.02.2016 r. do odwołania Powiatowy Urząd Pracy w Łosicach przyjmuje Wnioski o dofinansowanie kosztów kształcenia ustawicznego pracowników i pracodawców ze środków Krajowego Funduszu Szkoleniowego.

W sierpniu br. wpłynęło 6 Wnioseków o dofinansowanie kosztów kształcenia ustawicznego pracowników i pracodawców ze środków Krajowego Funduszu Szkoleniowego. W okresie tym podpisano także **1 umowę z pracodawcą o finansowanie ze środków Krajowego Funduszu Szkoleniowego działań obejmujących kształcenie ustawiczne pracowników i pracodawcy.**

Specjalista  
ds. programów  
*Mariusz Zdzichowski*

DYREKTOR  
Powiatowego Urzędu Pracy  
w Łosicach  
*Danuta Borkowska*

