



CENTRUM
AKTYWIZACJI
ZAWODOWEJ
w Łosicach

LUTY

2013

**INFORMACJA MIESIĘCZNA DOTYCZĄCA SYTUACJI
NA RYNKU PRACY
W POWIECIE ŁOSICKIM**

I. POZIOM, STOPA I DYNAMIKA BEZROBOCIA

1.1. LICZBA OSÓB BEZROBOTNYCH

Na koniec lutego 2013r. w ewidencji Powiatowego Urzędu Pracy w Łosicach zarejestrowanych było ogółem **2145 osób** bezrobotnych (w tym 930 kobiet), to jest o 16 osób więcej niż na koniec poprzedniego miesiąca oraz o 111 osób więcej niż w analogicznym miesiącu ubiegłego roku. Powyższe dane pokazują wzrost osób bezrobotnych rejestrujących się w Urzędzie.

Wykres Nr 1.



Wśród ogółu bezrobotnych zarejestrowanych w Urzędzie w lutym 2013r. było 1299 osób poprzednio pracujących (w tym 541 kobiet), 70 osób zwolnionych z przyczyn dotyczących zakładu pracy (w tym 27 kobiet) oraz 846 osób dotychczas niepracujących (w tym 389 kobiet). W styczniu 2013r. było 1257 osób poprzednio pracujących (w tym 528 kobiet), 53 osoby zwolnione z przyczyn dotyczących zakładu pracy (w tym 22 kobiety) oraz 872 osoby dotychczas niepracujące (w tym 411 kobiet). Natomiast w lutym 2012r. osób poprzednio pracujących było 1132 (w tym 506 kobiet), 19 osób zwolnionych z przyczyn dotyczących zakładu pracy (w tym 12 kobiet) oraz 902 osoby dotychczas niepracujące (w tym 457 kobiet).

1.2. STOPA BEZROBOCIA

Stopa bezrobocia rejestrowanego

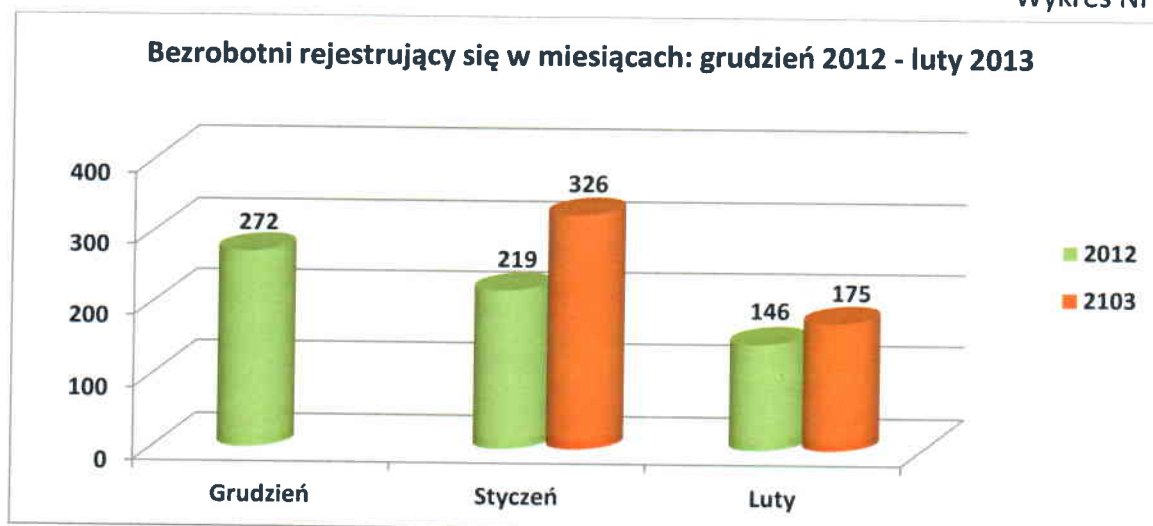
Tabela Nr 1.

		POWIAT ŁOSICKI	WOJEWÓDZTWO MAZOWIECKIE	POLSKA
GRUDZIEŃ	2012	12,3%	10,8%	13,4%
STYCZEŃ	2012	12,3%	10,4%	13,2%
	2013	13,3%	11,4%	14,2%
LUTY	2012	12,9%	10,6%	13,5%
	2013	13,4%	11,6%	14,4%

Wskaźnik stopy bezrobocia rejestrowanego na koniec lutego 2013r. kształtuje się na poziomie 14,4% dla kraju, 11,6% dla województwa i 13,4% dla powiatu łosickiego. Porównując powyższe dane ze statystykami za styczeń 2013r. możemy zauważyć wzrost stopy bezrobocia na poziomie kraju o 0,2 punktu procentowego, 0,2 w skali województwa oraz wzrost o 0,1 punkt procentowy w skali powiatu łosickiego. W porównaniu do lutego 2012r., stopa bezrobocia dla powiatu łosickiego wzrosła o 0,5 punktu procentowego.

1.3. NAPŁYW I ODPLYW OSÓB BEZROBOTNYCH

W analizowanym miesiącu zarejestrowało się 175 osób bezrobotnych (w tym 28 osób po raz pierwszy i 147 osób po raz kolejny) natomiast w poprzednim miesiącu 326 osób z czego 43 to bezrobotni zarejestrowani po raz pierwszy, a 283 bezrobotnych po raz kolejny. W analogicznym miesiącu ubiegłego roku zarejestrowano o 29 osób mniej niż w lutym 2013r.



W lutym 2013r. z rejestru bezrobotnych wyłączono 159 osób (z tego 90 kobiet) z przyczyn:

- podjęcia pracy – 70 osób (w tym subsydiowanej 15 osób), tj. o 23 osoby mniej niż w miesiącu poprzednim oraz o 26 osób więcej niż w lutym 2012r.,
- odmowy bez uzasadnionej przyczyny przyjęcia propozycji odpowiedniej pracy lub innej formy pomocy- 1 osoba (w poprzednim miesiącu takich osób nie było zaś w analogicznym miesiącu ubiegłego roku 2 osoby zostały wykluczone z rejestru osób bezrobotnych z tego powodu),
- niepotwierdzenia gotowości do pracy – 39 osób, (o 1 osobę więcej niż w styczniu 2013r. oraz o 9 osób mniej w lutym 2012r.),
- dobrowolnej rezygnacji ze statusu bezrobotnego – 7 osób, (o 1 osobę więcej niż w poprzednim miesiącu oraz tyle samo osób ile w lutym 2012r.),
- ukończenia 60/65 lat – 1 osoba (o 1 osobę mniej niż w styczniu 2013r. natomiast w lutym 2012r. nie odnotowano osób wyłączonych z rejestru bezrobotnych z przyczyny ukończenia 60/65 lat),
- nabycia praw emerytalnych lub rentowych – 1, w miesiącu poprzednim oraz w analogicznym miesiącu ubiegłego roku nie było osób, które zostały wyłączone z ewidencji bezrobotnych z tytułu nabycia praw emerytalnych lub rentowych,
- innych – 4 osoby (o 1 osobę mniej niż w poprzednim miesiącu oraz tyle samo ile w lutym 2012r.).

Ponadto w lutym 2013r., zostało wyłączonych z rejestru bezrobotnych 36 osób z powodu rozpoczęcia stażu natomiast w lutym 2012r. żadna osoba nie rozpoczęła stażu. W poprzednim miesiącu zostało wyłączonych z ewidencji bezrobotnych 5 osób z tytułu nabycia praw do świadczenia przedemerytalnego (w lutym 2012r.- 2 osoby).

Wykres Nr 3.

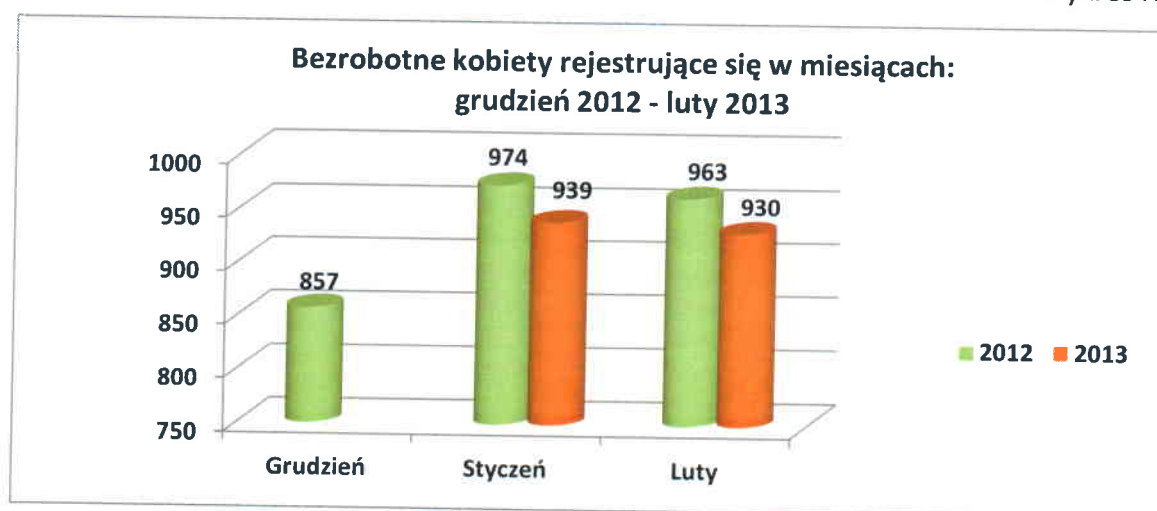


II. STRUKTURA BEZROBOTNYCH

2.1. BEZROBOTNI WEDŁUG PŁCI

Na koniec lutego 2013r. w Powiatowym Urzędzie Pracy w Łosicach zarejestrowanych było **930** bezrobotnych kobiet. Stanowiły one 43,4% ogółu zarejestrowanych w analizowanym okresie. W analogicznym miesiącu ubiegłego roku kobiety stanowiły 47,3% ogółu bezrobotnych zarejestrowanych w Urzędzie. Liczba kobiet bezrobotnych spadła, lecz nadal ich pozycja na rynku jest słabsza. Kobiety zarabiają dziś mniej od mężczyzn, rzadziej awansują, częściej są zwalniane i mniej chętnie przyjmowane do pracy, szczególnie kobiety starsze.

Wykres Nr 4.



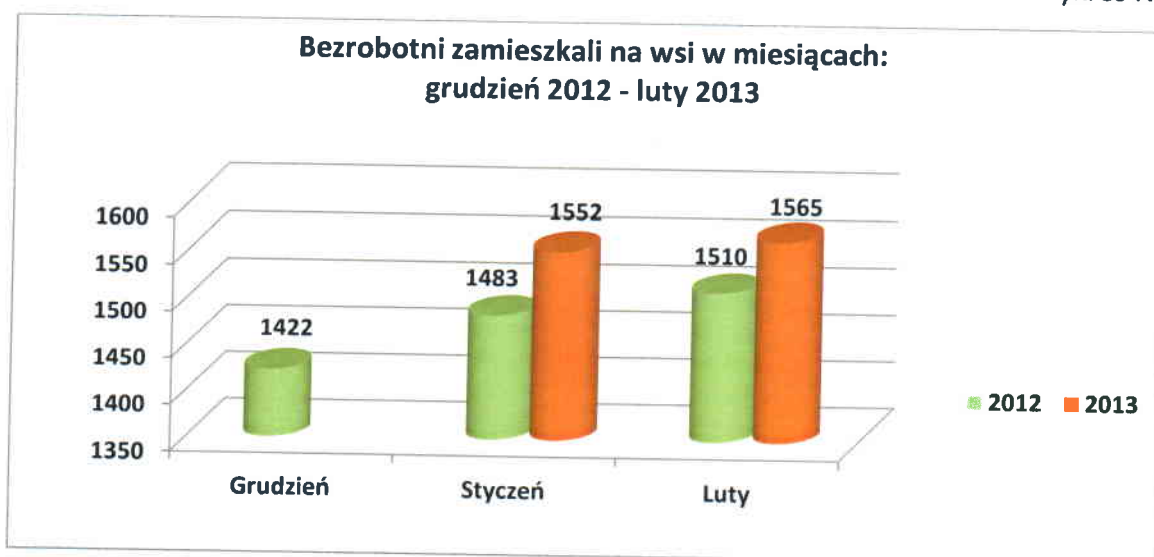
Spośród bezrobotnych kobiet na koniec lutego 2013r. :

- **389** kobiet dotychczas nigdy nie pracowały i stanowiły one 41,8% ogółu zarejestrowanych kobiet, tj. o 68 kobiet mniej niż na koniec lutego 2012r.,
- **687** kobiet zamieszkiwało na wsi i stanowiły one 73,9% ogółu zarejestrowanych kobiet (o 50 kobiet mniej niż w styczniu ubiegłego roku),
- **91** kobiet posiadało prawo do zasiłku (9,8% ogółu zarejestrowanych kobiet), tj. o 9 kobiet mniej niż w analogicznym miesiącu poprzedniego roku,
- **27** kobiet zostało zwolnionych z przyczyn dot. zakładu pracy (38,6% ogółu zwolnionych), tj. o 15 kobiet więcej niż w lutym 2012r.,
- **29** kobiet to osoby niepełnosprawne (3,1% ogółu bezrobotnych kobiet), tj. więcej o 2 kobiety niż na koniec lutego 2012r.

2.2. BEZROBOTNI ZAMIESZKALI NA WSI

Grupą szczególnie zagrożoną bezrobociem są **mieszkańcy wsi**, gdyż obserwujemy w tej grupie zasobów ludzkich często brak odpowiednich (wymaganych i pożądanym na rynku pracy) kwalifikacji oraz niską mobilność ze względu na długi okres pozostawania bez pracy, prowadzący często do wykluczenia społecznego. Ponadto oprócz bezrobocia rejestrowanego występuje na tych obszarach bezrobocie ukryte. Bezrobotnych zamieszkałych na terenach wiejskich w powiecie łosickim w końcu lutego 2013r. było 1565, tj. o 55 osób więcej niż w analogicznym okresie roku ubiegłego. Stanowili oni aż 73% ogółu zarejestrowanych, w lutym 2012r.- 74,2%. W styczniu 2013r. osoby bezrobotne zamieszkałe na wsi stanowiły 72,9% ogółu osób zarejestrowanych w Urzędzie.

Wykres Nr 5.

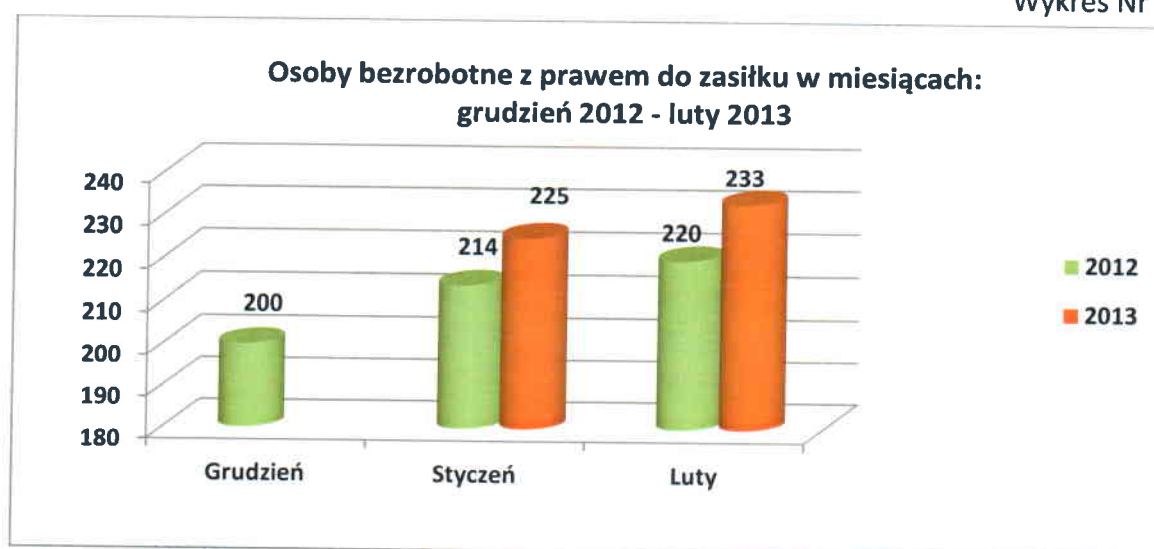


2.3. BEZROBOTNI POSIADAJĄCY PRAWO DO ZASIŁKU

Z ogólnej liczby bezrobotnych na dzień 28 lutego 2013 r. 233 osoby (10,9% ogółu zarejestrowanych) **pobierało zasiłki**, w tym 91 kobiet. Prawo do zasiłku posiadało 9,8% bezrobotnych kobiet oraz 11,7% mężczyzn. W lutym 2012r. było 220 osób z prawem do zasiłku (w tym 100 kobiet).

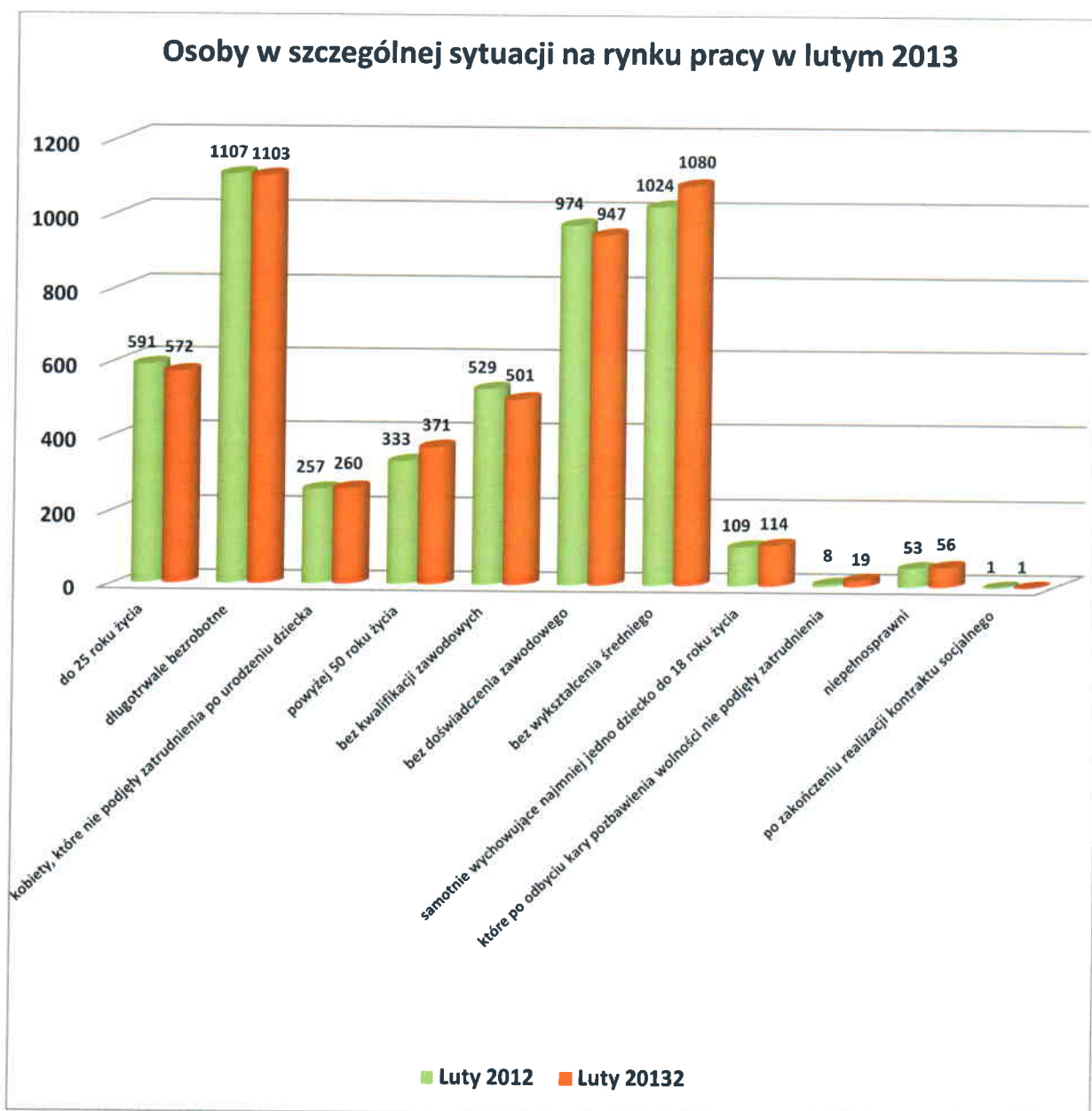
Wzrost liczby bezrobotnych z prawem do zasiłku o 13 osób w porównaniu do lutego 2012r. oraz o 8 osób w porównaniu do ostatniego miesiąca, świadczy o tym, że w Urzędzie rejestruje się coraz więcej osób, które przepracowały okres uprawniający do nabycia prawa do zasiłku dla osób bezrobotnych.

Wykres Nr 6.



2.4. OSOBY BĘDĄCE W SZCZEGÓLNEJ SYTUACJI NA RYNKU PRACY

Osoby będące w szczególnej sytuacji na rynku pracy stanowiły 90,8% ogółu zarejestrowanych bezrobotnych co przedstawia poniższy wykres.



W PUP w Łosicach na dzień 28.02.2013 r. zarejestrowanych było 371 bezrobotnych powyżej 50 roku życia, tj. 17,3 % ogółu bezrobotnych, w tym 129 kobiet. Natomiast bezrobotnych do 25 roku życia było 572 tj. 26,7 % ogółu zarejestrowanych, w tym 223 kobiety. Z osób będących w szczególnej sytuacji na rynku pracy największą grupę stanowiły osoby, które pozostawały w rejestrze Powiatowego Urzędu Pracy w Łosicach łącznie przez okres ponad 12 miesięcy w okresie ostatnich 2 lat – 1103 osób, tj. 51,4 % ogółu bezrobotnych, w tym 562 kobiety.

III. USŁUGI RYNKU PRACY

3.1. POŚREDNICTWO PRACY

W lutym 2013r. pracodawcy zgłosili **149 wolnych miejsc pracy**, z tego w ramach niesubsydiowanych ofert pracy 19. Pozyskano do współpracy 27 zakładów pracy.

Pośrednicy pracy i doradcy zawodowi zajmujący się aktywizacją osób bezrobotnych odnotowali **932 wizyty osób bezrobotnych i poszukujących pracy**, w efekcie których wydano **30 skierowań do pracodawców**, w tym 24 dla kobiet.

Tabela Nr 2.

LICZBA MIEJSC PRACY OGÓŁEM, W TYM:		149
▪ SUBSYDIOWANE:		130
• staż		93
• prace interwencyjne (uzupełnienie)		35
• roboty publiczne		0
• prace społecznie użyteczne		0
• doposażenie (uzupełnienie) doposażenie środki PFRON		2
▪ NIESUBSYDIOWANE:		19
OFERTY PRACY ZGŁASZANE WG. SEKTORÓW WŁASNOŚCI:		
• prywatny		81
• publiczny		68

W wyniku działań Pośredników Pracy w lutym zostało zrealizowanych 118 ofert natomiast anulowano 9 miejsc pracy.

Najczęściej zgłaszane zawody w ramach wolnych miejsc pracy w lutym 2013 roku to: technik prac biurowych, sprzedawca, meliorant, pozostali pracownicy obsługi biurowej.

3.2. USŁUGI EURES

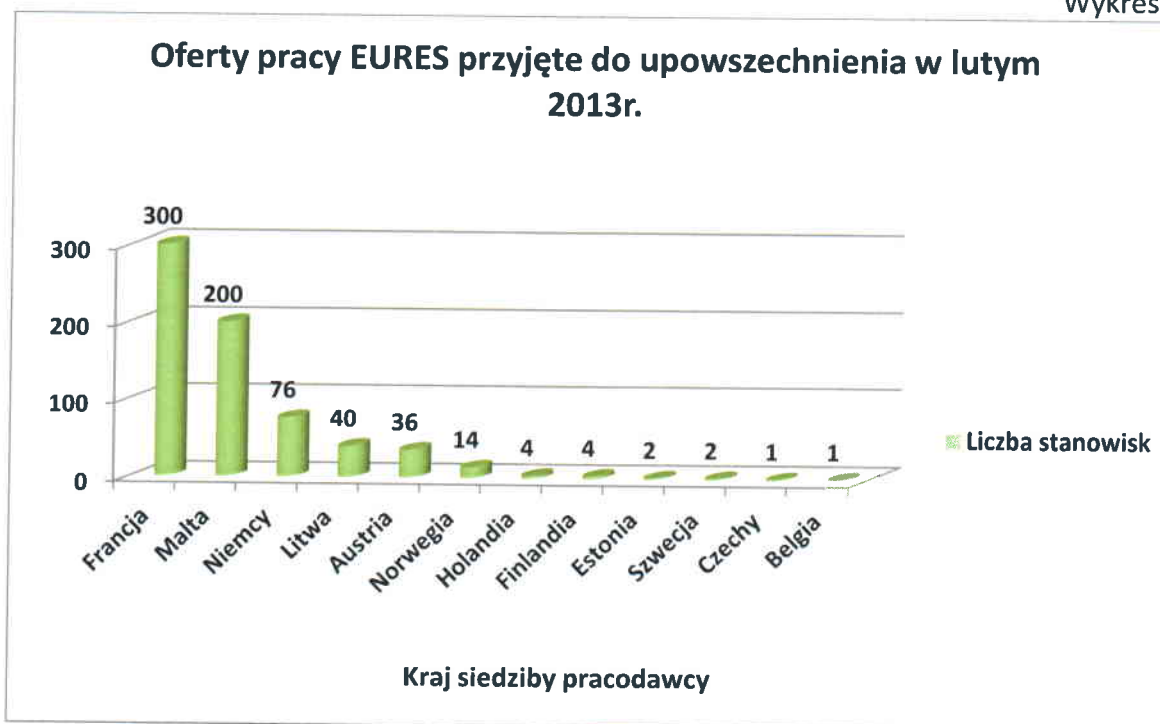
W lutym 2013 roku do Urzędu wpłynęło **50 ofert pracy w ramach sieci EURES na 680 stanowisk**.

Oferty pracy dotyczyły głównie branży:

- turystyki/rekreacji – barman/barmanka, recepcjonista, kucharz, kelner;
- ochrony zdrowia – dyplomowana pielęgniarka, opiekunka osób starszych, fizjoterapeuta, lekarz reumatolog, lekarz nefrolog;
- usługowej- stolarz, blacharz, mechanik, spawacz WIG, pomocnik stolarza, pomoc domowa, pracownicy do obsługi parku;
- rolniczej – pracownik w rolnictwie, pracownik pielęgnacji drzew, zbieracz owoców;

- budowlanej – cieśla/stolarz szalunkowy, monter instalacji sanitarnej, grzewczej i klimatyzacyjnej, elektryk, monter urządzeń wodno-, gazowo- grzewczych.
Oferty pracy wpływały głównie z Niemiec, Francji, Austrii, Norwegii, Litwy.

Wykres Nr 8.



3.3. OŚWIADCZENIA O ZAMIARZE POWIERZENIA WYKONYWANEJ PRACY CUDZOZIEMCOWI

W powiecie łosickim w lutym 2013r. zarejestrowano 36 oświadczeń pracodawców zamierzających powierzyć wykonywanie pracy cudzoziemcowi, głównie obywatelom Ukrainy i Białorusi. Cudzoziemcy podejmowali pracę w branży transportowej, w budownictwie oraz w rolnictwie - głównie przy zbiorze pieczarek.

Tabela Nr 3.

	UKRAINA	BIAŁORUŚ
LICZBA ZAREJESTROWANYCH OŚWIADCZEŃ OGÓŁEM	29	7
W TYM LICZBA KOBIET:	20	3
WIEK PRACOWNIKA		
poniżej 26 lat	3	0
26-40 lat	10	3
41-65 lat	16	4
powyżej 65 lat	0	0
BRANŻA		
rolnictwo	20	3
transport	3	4
budownictwo	6	0
OKRES NA JAKI WYSTAWIONO ZAŚWIADCZENIE		
poniżej 1 miesiąca	0	0
od 1 do 3 miesięcy	0	0
od 3 do 6 miesięcy	29	7

3.4. PORADNICTWO ZAWODOWE I INFORMACJA ZAWODOWA

W okresie od 01.02.2013r. do 28.02.2013r. doradcy zawodowi udzielili pomocy osobom bezrobotnym w ramach następujących usług:

INDYWIDUALNA PORADA ZAWODOWA - w lutym bieżącego roku **47 osób** skorzystało z tej usługi. W ramach porady indywidualnej doradca zawodowy wspólnie z osobą bezrobotną przeanalizował sytuację zawodową, posiadany potencjał zawodowy, pomógł w określeniu celu zawodowego i w przygotowaniu realistycznego planu zawodowego, oraz w dokonaniu wyboru kierunku kształcenia lub szkolenia oraz pomoc w zakresie weryfikacji i oceny pomysłu na własną działalność gospodarczą.

W powyższym okresie odbyły się również dwie **GRUPOWE PORADY ZAWODOWE**, w których uczestniczyło łącznie **13 osób**. Tematem spotkań były warsztaty skutecznej komunikacji interpersonalnej oraz krótki kurs asertywności. Zajęcia miały na celu zapoznanie uczestników z zasadami skutecznej komunikacji interpersonalnej oraz uzmysłowienie im roli postawy asertywnej w poszukiwaniu pracy.

INDYWIDUALNA INFORMACJA ZAWODOWA – z tej usługi skorzystało w lutym **31 osób**. Osoby bezrobotne uzyskały informację o sytuacji na lokalnym rynku pracy, zawodach, szkoleniach, wymaganiach pracodawców oraz usługach i instrumentach rynku pracy realizowanych przez PUP.

Instrumentem wspomagającym pracę doradcy zawodowego jest **INDYWIDUALNY PLAN DZIAŁANIA**, w ramach którego osoby bezrobotne określają cel zawodowy oraz planują działania do samodzielnej realizacji, które umożliwią im osiągnięcie celu. Uzupełnieniem tych działań są działania realizowane przez pracowników CAZ mające na celu identyfikację potencjału zawodowego, pomoc w podnoszeniu kwalifikacji i nabywaniu umiejętności poruszania się po rynku pracy. W lutym przygotowano **13 Indywidualnych Planów Działania**.

3.5. POMOC W AKTYWNYM POSZUKIWANIU PRACY

W lutym 2013r. w ramach pomocy w aktywnym poszukiwaniu pracy, lider Klubu Pracy zorganizował zajęcia aktywizacyjne dla osób bezrobotnych zarejestrowanych PUP w Łosicach. W zajęciach uczestniczyło 30 osób. Tematyka spotkania dotyczyła analizy sytuacji na lokalnym rynku pracy i zasad pisania dokumentów aplikacyjnych. Osoby miały możliwość zapoznania się z usługami i instrumentami rynku pracy, mogły poszerzyć wiedzę na temat metod poszukiwania pracy. Dokonały bilansu własnych umiejętności i mocnych stron oraz poznały zasady pisania CV i listu motywacyjnego.

Informowano również o możliwości uczestnictwa w szkoleniu w ramach Klubu Pracy pt. „Szukam Pracy” oraz projektach: Poddziałanie 7.2.1 pt. „Nie daj się wykluczyć” i Poddziałanie 6.1.1 pt. „Twoja szansa na pracę” realizowanych przez PUP w Łosicach.

DYREKTOR
Powiatowego Urzędu Pracy
w Łosicach
Danuta Borkowska
Danuta Borkowska