

MAJ

2013



CENTRUM
AKTYWIZACJI
ZAWODOWEJ
w Łosicach

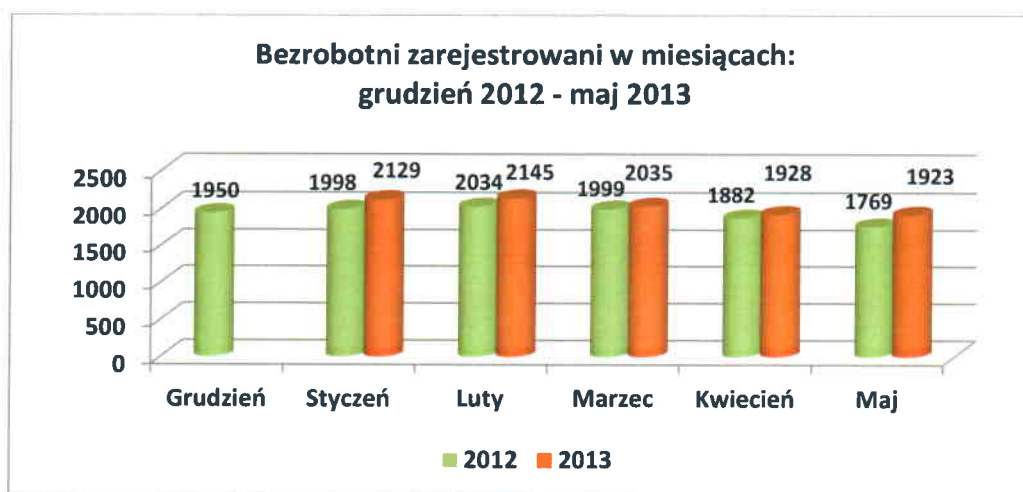
**INFORMACJA MIESIĘCZNA DOTYCZĄCA SYTUACJI
NA RYNKU PRACY
W POWIECIE ŁOSICKIM**

I. POZIOM, STOPA I DYNAMIKA BEZROBOCIA

1.1. POZIOM I DYNAMIKA BEZROBOCIA

Na koniec maja 2013r. w ewidencji Powiatowego Urzędu Pracy w Łosicach zarejestrowanych było ogółem **1923 osoby** bezrobotne (w tym 841 kobiet), to jest o 5 osób mniej niż na koniec kwietnia 2013r. oraz o 154 osób więcej niż w maju 2012r. Porównując maj 2013r. do poprzedniego miesiąca obserwujemy spadek liczby osób bezrobotnych. Spowodowane to jest aktywizacją osób zarejestrowanych poprzez organizację subsydiowanych miejsc pracy.

Wykres Nr 1.



Wśród ogółu bezrobotnych zarejestrowanych w Urzędzie w maju 2013r. było 1215 osób poprzednio pracujących (w tym 520 kobiet), 100 osób zwolnionych z przyczyn dotyczących zakładu pracy (w tym 42 kobiety) oraz 708 osób dotychczas niepracujących (w tym 321 kobiet). W kwietniu 2013r. było 1226 osób poprzednio pracujących (w tym 519 kobiet), 89 osób zwolnionych z przyczyn dotyczących zakładu pracy (w tym 35 kobiet) oraz 702 osoby dotychczas niepracujące (w tym 308 kobiet). Natomiast w maju 2012r. osób poprzednio pracujących było 1005 (w tym 476 kobiet), 16 osób zwolnionych z przyczyn dotyczących zakładu pracy (w tym 10 kobiet) oraz 764 osoby dotychczas niepracujące (w tym 381 kobiet).

1.2. STOPA BEZROBOCIA

Stopa bezrobocia rejestrowanego

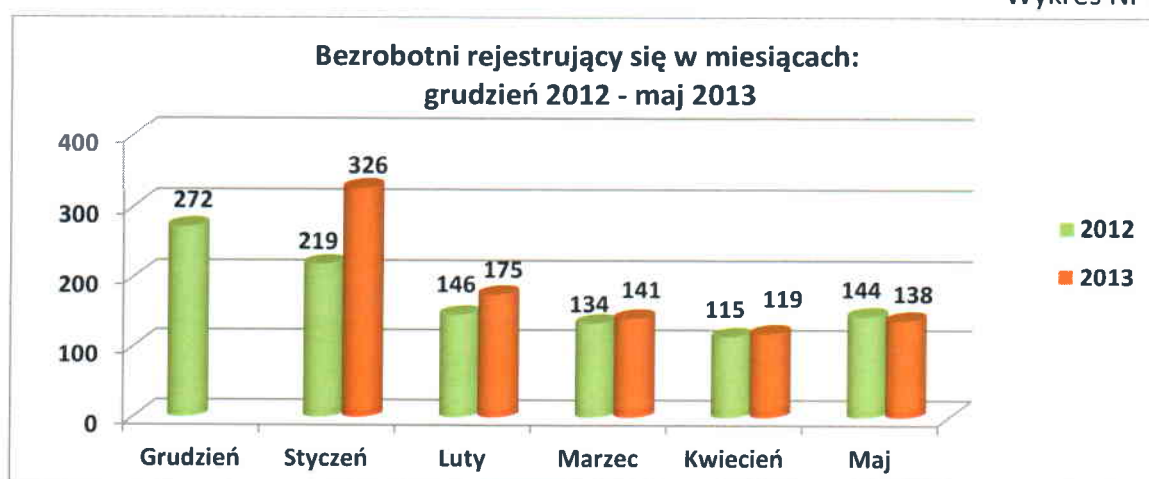
Tabela Nr 1.

		POWIAT ŁOSICKI	WOJEWÓDZTWO MAZOWIECKIE	POLSKA
GRUDZIEŃ	2012	12,3%	10,8%	13,4%
	2013	13,3%	11,4%	14,2%
STYCZEŃ	2012	12,7%	10,4%	13,2%
	2013	13,3%	11,4%	14,2%
LUTY	2012	12,9%	10,6%	13,5%
	2013	13,4%	11,6%	14,4%
MARZEC	2012	12,7%	10,6%	13,3%
	2013	12,8%	11,6%	14,3%
KWIECIEŃ	2012	12,1%	10,4%	12,9%
	2013	12,2%	11,5%	14,0%

Wskaźnik stopy bezrobocia rejestrowanego w końcu kwietnia 2013r. kształtuje się na poziomie 14,0% dla kraju, 11,5% dla województwa i 12,2% dla powiatu łosickiego. Porównując powyższe dane ze statystykami za marzec 2013r. możemy zauważyć spadek stopy bezrobocia na poziomie kraju o 0,3 punktu procentowego, w skali województwa stopa bezrobocia spadła o 0,1 punktu procentowego oraz spadek o 0,6 punktu procentowego w powiecie łosickim. W porównaniu do kwietnia 2012r. stopa bezrobocia dla powiatu łosickiego wzrosła o 0,1 punktu procentowego.

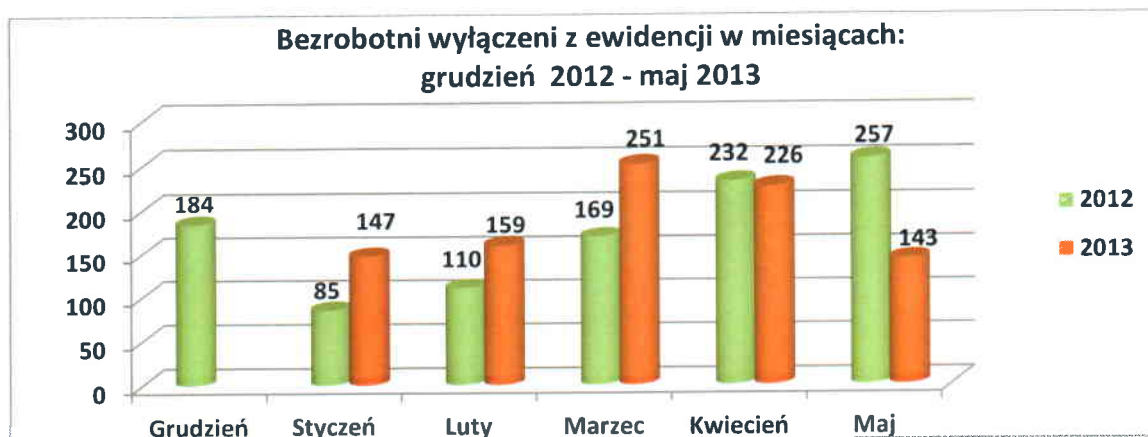
1.3. NAPŁYW I ODPLYW OSÓB BEZROBOTNYCH

W analizowanym miesiącu zarejestrowało się 138 osób bezrobotnych (w tym 57 osób po raz pierwszy i 81 osób po raz kolejny), natomiast w poprzednim miesiącu 119 osób, z czego 19 to bezrobotni zarejestrowani po raz pierwszy, natomiast 100 bezrobotnych po raz kolejny. W analogicznym miesiącu ubiegłego roku zarejestrowano o 6 osób więcej niż w maju 2013r.



W maju 2013r. z rejestru bezrobotnych wyłączono 143 osoby (z tego 50 kobiet) z przyczyn:

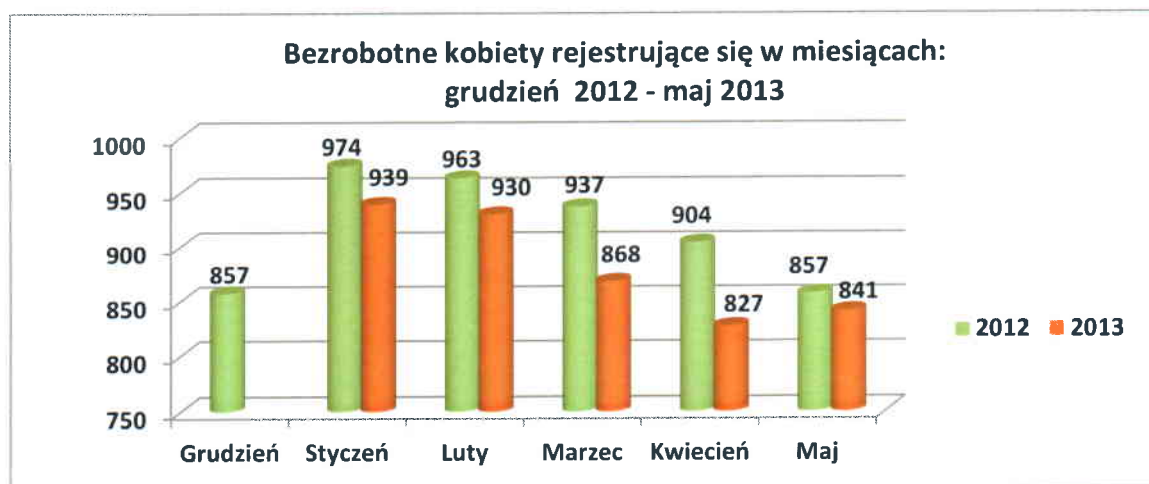
- podjęcia pracy – 53 osoby (w tym subsydiowanej 5 osób), tj. o 22 osoby mniej niż w miesiącu poprzednim oraz o 28 osób mniej niż w maju 2012r.;
- rozpoczęcia stażu – 4 osoby (o 67 osób mniej niż w poprzednim miesiącu oraz o 62 osoby mniej niż w analogicznym miesiącu ubiegłego roku);
- odmowy bez uzasadnionej przyczyny przyjęcia propozycji odpowiedniej pracy lub innej formy pomocy – 1 osoba (w kwietniu 2013r. też 1 osoba natomiast w maju 2012r. 2 osoby);
- niepotwierdzenia gotowości do pracy – 65 osób, tj. o 15 osób więcej niż w kwietniu 2013r. oraz o 23 osoby mniej niż w analogicznym miesiącu ubiegłego roku;
- dobrowolnej rezygnacji ze statusu bezrobotnego – 10 osób, tj. o 4 osoby więcej niż w poprzednim miesiącu oraz o 2 osoby więcej niż w maju 2012r.;
- rozpoczęcia realizacji indywidualnego programu zatrudnienia socjalnego lub podpisania kontraktu socjalnego- 1 osoba, (w poprzednim miesiącu też 1 osoba natomiast w analogicznym okresie ubiegłego roku osób wyłączonych z ewidencji z tej przyczyny nie było);
- nabycia praw do świadczenia przedemerytalnego – 5 osób (w poprzednim miesiącu 3 osoby, natomiast w maju 2012r. dwie osoby);
- innych – 4 osoby (o 4 osoby mniej niż w poprzednim miesiącu oraz tyle samo co w analogicznym miesiącu ubiegłego roku).



II. STRUKTURA BEZROBOTNYCH

2.1. BEZROBOTNI WEDŁUG PŁCI

Na koniec maja 2013r. w Powiatowym Urzędzie Pracy w Łosicach zarejestrowanych było **841** bezrobotnych kobiet. Stanowiły one 43,7% ogółu zarejestrowanych w analizowanym okresie. W analogicznym miesiącu ubiegłego roku kobiety stanowiły 48,4% ogółu bezrobotnych zarejestrowanych w Urzędzie. Liczba kobiet bezrobotnych spadła, lecz nadal ich pozycja na rynku jest słabsza. Kobiety zarabiają dziś mniej od mężczyzn, rzadziej awansują, częściej są zwalniane i mniej chętnie przyjmowane do pracy, szczególnie kobiety starsze.



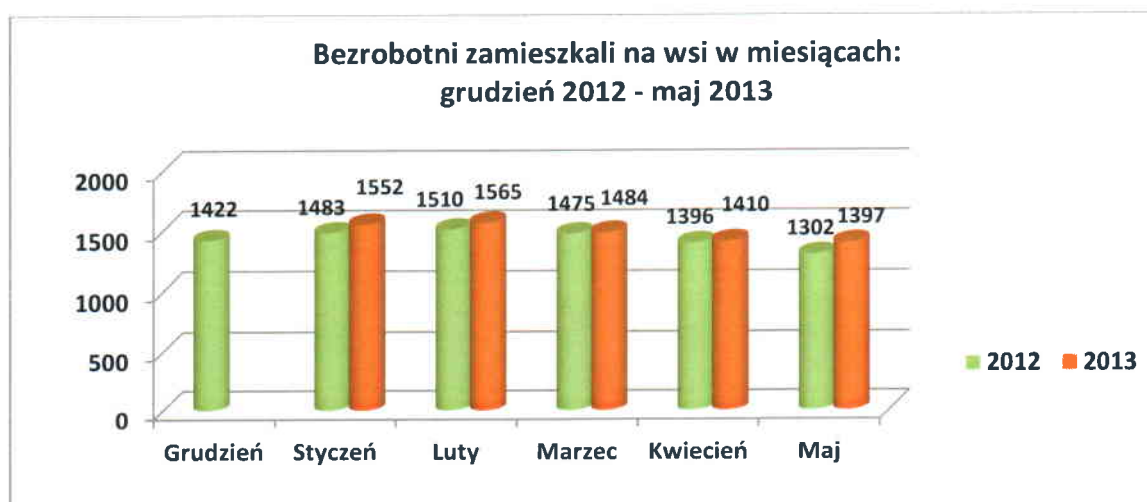
Spośród bezrobotnych kobiet na koniec maja 2013r. :

- **321** kobiet dotychczas nigdy nie pracowało i stanowiły one 38,2% ogółu zarejestrowanych kobiet (o 60 kobiet mniej niż na koniec maja 2012r.);
- **620** kobiet zamieszkiwało na wsi i stanowiły one 73,7% ogółu zarejestrowanych kobiet (o 27 kobiet mniej niż w maju ubiegłego roku.);
- **84** kobiety posiadały prawo do zasiłku (10% ogółu zarejestrowanych kobiet), tj. o 21 kobiet mniej niż w analogicznym miesiącu poprzedniego roku;
- **42** kobiety zostały zwolnione z przyczyn dot. zakładu pracy (42% ogółu zwolnionych), tj. o 32 kobiety więcej niż w maju 2012r.;
- **25** kobiet to osoby niepełnosprawne (3,0% ogółu bezrobotnych kobiet), tj. mniej o 2 kobiety niż na koniec maja 2012r.

2.2. BEZROBOTNI ZAMIESZKALI NA WSI

Grupą szczególnie zagrożoną bezrobociem są **mieszkańcy wsi**, gdyż obserwujemy w tej grupie zasobów ludzkich często brak odpowiednich (wymaganych i pożądaných na rynku pracy) kwalifikacji oraz niską mobilność ze względu na długi okres pozostawania bez pracy prowadzący często do wykluczenia społecznego. Ponadto oprócz bezrobocia rejestrowanego występuje na tych obszarach bezrobocie ukryte. Bezrobotnych zamieszkałych na terenach wiejskich w powiecie łosickim w końcu maja 2013r. było 1397, tj. o 95 osób więcej niż w analogicznym okresie roku ubiegłego. Stanowili oni aż 72,6% ogółu zarejestrowanych (w maju 2012r. 73,6%). W kwietniu 2013r. osoby bezrobotne zamieszkałe na wsi stanowiły 73,1% ogółu osób zarejestrowanych w Urzędzie.

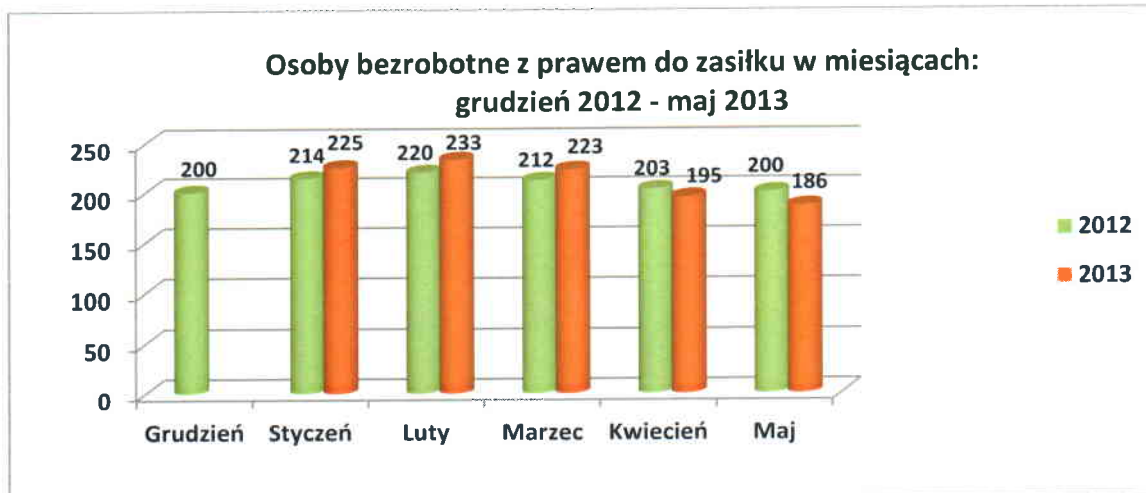
Wykres Nr 5.



2.3. BEZROBOTNI POSIADAJĄCY PRAWO DO ZASIŁKU

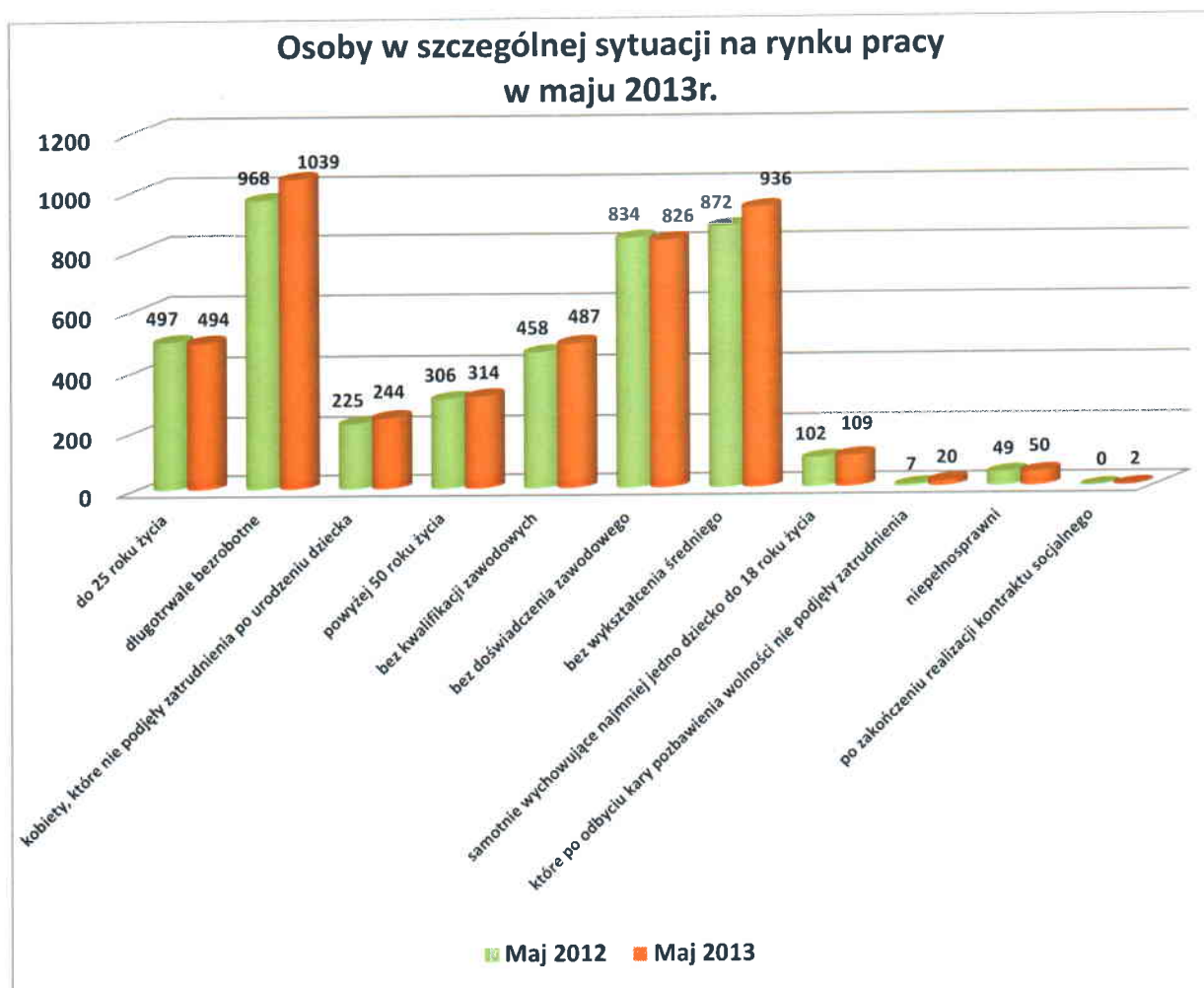
Z ogólnej liczby bezrobotnych na dzień 31 maja 2013r. 186 osób (9,7% ogółu zarejestrowanych) **pobierało zasiłki**, w tym 84 kobiety. Prawo do zasiłku posiadało 10% bezrobotnych kobiet oraz 9,4% mężczyzn. W maju 2012r. było 200 osób z prawem do zasiłku (w tym 105 kobiet).

Wykres Nr 6.



2.4. OSOBY BĘDĄCE W SZCZEGÓLNEJ SYTUACJI NA RYNKU PRACY

Osoby będące w szczególnej sytuacji na rynku pracy stanowiły 89,9% ogółu zarejestrowanych bezrobotnych co przedstawia poniższy wykres.



W PUP w Łosicach na dzień 31.05.2013r. zarejestrowanych było 314 bezrobotnych powyżej 50 roku życia, tj. 16,3 % ogółu bezrobotnych, w tym 109 kobiet. Natomiast bezrobotnych do 25 roku życia było 494 tj. 25,7% ogółu zarejestrowanych, w tym 194 kobiety. Z osób będących w szczególnej sytuacji na rynku pracy największą grupę stanowiły osoby, które pozostawały w rejestrze Powiatowego Urzędu Pracy w Łosicach łącznie przez okres ponad 12 miesięcy w okresie ostatnich 2 lat – 1039 osoby, tj. 54% ogółu bezrobotnych, w tym 511 kobiet.

III. USŁUGI RYNKU PRACY

3.1. POŚREDNICTWO PRACY

W maju 2013r. pracodawcy zgłosili **90 wolnych miejsc pracy**, z tego w ramach niesubsydiowanych miejsc pracy 40. Pozyskano do współpracy 7 zakładów pracy.

Pośrednicy pracy i doradcy zawodowi zajmujący się aktywizacją osób bezrobotnych odnotowali **1267 wizyt osób bezrobotnych i poszukujących pracy**, w efekcie których wydano **191 skierowań do pracodawców**, w tym **81 dla kobiet**.

Tabela Nr 2.

LICZBA MIEJSC PRACY OGÓŁEM, W TYM:	90
▪ SUBSYDIOWANE:	50
• staż	35
• prace interwencyjne (uzupełnienie)	13
• roboty publiczne	0
• prace społecznie użyteczne	0
• doposażenie (uzupełnienie) doposażenie środki PFRON	2
▪ NIESUBSYDIOWANE:	40
OFERTY PRACY ZGŁASZANE WG. SEKTORÓW WŁASNOŚCI:	
• prywatny	41
• publiczny	9

W wyniku działań pośredników pracy w maju 2013r. zostało zrealizowanych 38 ofert natomiast anulowano 19 miejsc pracy.

3.2. USŁUGI EURES

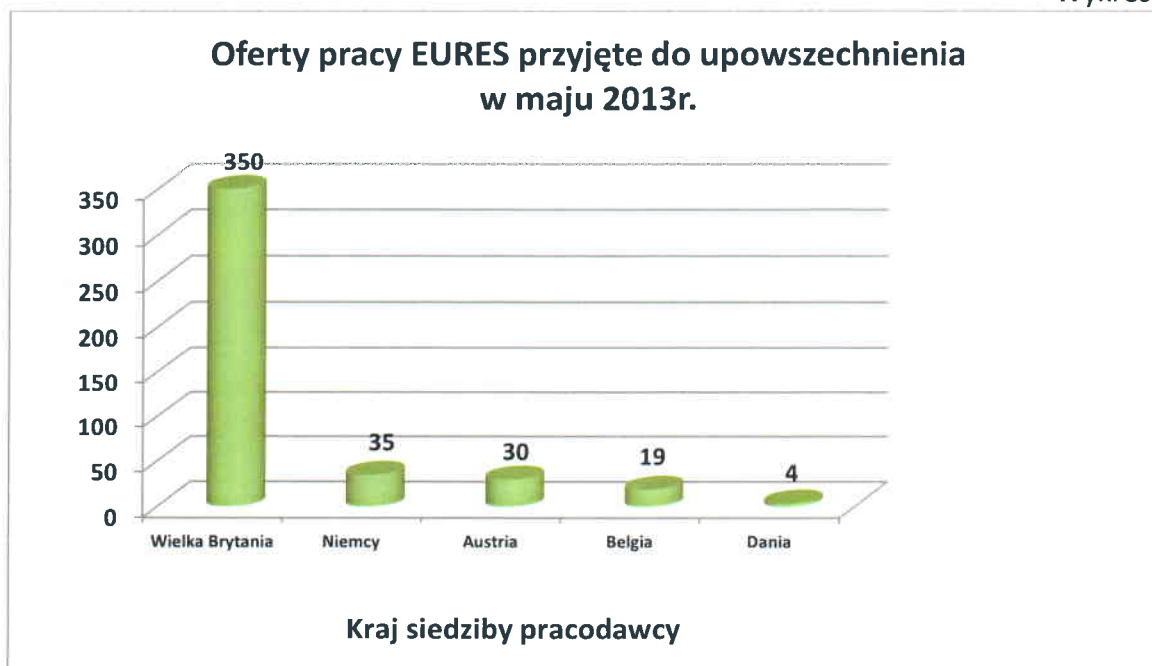
W maju 2013 roku do Urzędu wpłynęło **39 ofert pracy w ramach sieci EURES na 438 stanowisk**.

Oferty pracy dotyczyły głównie branży:

- rolniczej– menadżer produkcji warzyw, traktorzysta/operator maszyn do zbioru warzyw, pracownik do zbierania owoców;
- usługowej- dziewiarz, frezer CNC/tokarz CNC, stolarz- monter, rzeźnik, spawacz, monter, ślusarz, stolarz, spawacz WIG, spawacz acetylenowo-tlenowy, blacharz;
- budowlanej – monter instalacji elektrycznych, monter instalacji wodno-kanalizacyjnych i gazowych, robotnik budowlany (elewacje);
- produkcyjnej- elektryk produkcyjny, technolog tekstyliów/mechanik maszyn do szycia, brygadzysta.

Oferty pracy wpływały z Niemiec, Austrii, Wielkiej Brytanii, Belgii oraz Danii.

Wykres Nr 8.



3.3. OŚWIADCZENIA O ZAMIARZE POWIERZENIA WYKONYWANIA PRACY CUDZOZIEMCOWI

W powiecie łosickim w maju 2013r. zarejestrowano 52 oświadczenia pracodawców zamierzających powierzyć wykonywanie pracy cudzoziemcom, głównie obywatelom Ukrainy i Białorusi. Cudzoziemcy podejmowali pracę w branży transportowej, w budownictwie oraz w rolnictwie - głównie przy zbiorze pieczarek.

Tabela Nr 3.

	UKRAINA	BIAŁORUŚ
LICZBA ZAREJESTROWANYCH OŚWIADCZEŃ OGÓŁEM	41	11
W TYM LICZBA KOBIET:	20	2
WIEK PRACOWNIKA		
poniżej 26 lat	8	1
26-40 lat	22	5
41-65 lat	11	5
powyżej 65 lat	0	0
BRANŻA		
rolnictwo	21	3
handel	0	1

transport	3	7
budownictwo	17	0
OKRES NA JAKI WYSTAWIONO ZAŚWIADCZENIE		
poniżej 1 miesiąca	0	0
od 1 do 3 miesięcy	0	0
od 3 do 6 miesięcy	41	11

3.4. PORADNICTWO ZAWODOWE I INFORMACJA ZAWODOWA

W okresie od 01.05.2013 r. do 31.05.2013 r. doradcy zawodowi udzielili pomocy osobom bezrobotnym w ramach następujących usług:

INDYWIDUALNA PORADA ZAWODOWA - w maju bieżącego roku **149 osób** skorzystało z tej usługi. W ramach porady indywidualnej doradca zawodowy wspólnie z osobą bezrobotną przeanalizował sytuację zawodową, posiadany potencjał zawodowy, pomógł w określeniu celu zawodowego i w przygotowaniu realistycznego planu zawodowego, oraz w dokonaniu wyboru kierunku kształcenia lub szkolenia oraz pomoc w zakresie weryfikacji i oceny pomysłu na własną działalność gospodarczą.

W powyższym okresie odbyła się również **GRUPOWA PORADA ZAWODOWA**, w której uczestniczyło **8 osób**. Tematem spotkań były warsztaty skutecznej komunikacji interpersonalnej. Zajęcia miały na celu zapoznanie uczestników z zasadami skutecznej komunikacji interpersonalnej.

INDYWIDUALNA INFORMACJA ZAWODOWA – z tej usługi skorzystało w maju bieżącego roku **28 osób**. Osoby bezrobotne uzyskały informację o sytuacji na lokalnym rynku pracy, zawodach, szkoleniach, wymaganiach pracodawców oraz usługach i instrumentach rynku pracy realizowanych przez PUP.

W okresie od 01.05.2013 r. do 31.05.2013 r. udzielono również **GRUPOWYCH INFORMACJI ZAWODOWYCH**. W 5 spotkaniach uczestniczyło **55 osób** zarejestrowanych w PUP, którym przekazano informacje o usługach i instrumentach rynku pracy. Informacja dotyczyła sytuacji na rynku pracy, podstawowych usług i instrumentów rynku pracy, praw i obowiązków osób zarejestrowanych w Urzędzie, a także możliwości przekwalifikowania, szkoleń i dalszego

kształcenia, jak również możliwości podejmowania własnej działalności gospodarczej oraz planowania przyszłości zawodowej.

Poinformowano o możliwości uczestnictwa w programie specjalnym "Prosta droga do Pracy II". Omówiono zasady udziału w szkoleniach. Zapoznano uczestników z warunkami odbywania stażu oraz regulaminem projektu Nie Daj Się Wykluczyć.

Instrumentem wspomagającym pracę doradcy zawodowego jest **INDYWIDUALNY PLAN DZIAŁANIA**, w ramach którego osoby bezrobotne określają cel zawodowy oraz planują działania do samodzielnej realizacji, które umożliwią im osiągnięcie celu. Uzupełnieniem tych działań są działania realizowane przez pracowników CAZ mające na celu identyfikację potencjału zawodowego, pomoc w podnoszeniu kwalifikacji i nabywaniu umiejętności poruszania się po rynku pracy. W maju bieżącego roku przygotowano **15** Indywidualnych Planów Działania.

W dniu 28.05.2013 r. odbyło się **SPOTKANIE EDUKACYJNE** z uczniami klas I Zespołu Szkół nr 3 RCKU w Łosicach. W spotkaniu uczestniczyło 49 osób. Celem spotkania było przekazanie najistotniejszych informacji dotyczących sytuacji na lokalnym i krajowym rynku pracy. Omówiono najczęściej poszukiwane przez pracodawców kompetencje i umiejętności interpersonalne oraz obszary zawodów przyszłości. Sporządzono analizę najpopularniejszych kierunków studiów i porównano je z przyszłościowymi kierunkami studiów, które dają największe szanse na znalezienie zatrudnienia.

3.5. POMOC W AKTYWNYM POSZUKIWANIU PRACY

W maju 2013r, w ramach pomocy w aktywnym poszukiwaniu pracy, lider Klubu Pracy zorganizował zajęcia aktywizacyjne dla osób bezrobotnych zarejestrowanych PUP w Łosicach. W zajęciach uczestniczyło **20 osób**. Tematyka spotkania dotyczyła umiejętności interpersonalnych i asertywności w procesie poszukiwania pracy. Osoby uczestniczące w zajęciach zdobyły wiedzę i umiejętności w zakresie efektywnej komunikacji i autoprezentacji. Przygotowały się do prezentowania własnych możliwości, umiejętności i wiedzy. Poznały typy zachowań interpersonalnych: zachowania uległe, asertywne, agresywne. Przedstawiono i omówiono prawa asertywności. Przeprowadzono trening zachowań asertywnych.

Zorganizowano również warsztaty aktywnego poszukiwania pracy, w których uczestniczyły osoby bezrobotne zakwalifikowane do programu specjalnego pt. „Prosta droga do pracy II”. W warsztatach uczestniczyło **14 osób**. Uczestników zajęć zapoznano z zagadnieniami dotyczącymi rynku pracy oraz aktualną sytuacją na lokalnym rynku pracy. Przedstawiono usługi, instrumenty i tendencje panujące na rynku pracy. Poszerzono wiedzę na temat metod poszukiwania pracy. Dokonano bilansu własnych umiejętności i mocnych stron. Ustalono jak powinien wyglądać proces poszukiwania pracy i przedstawiono jego etapy. Wspólnie

analizowano dotychczasowe niepowodzenia w poszukiwaniu pracy. Zapoznano uczestników z zasadami pisania CV i listu motywacyjnego. Przekazano wiedzę na temat komunikacji interpersonalnej. Uświadomiono osobom korzyści jakie mogą osiągnąć, jeśli starannie przygotowują się do spotkania z pracodawcą w sprawie pracy. Przedstawiono fazy rozmowy kwalifikacyjnej. Przeprowadzono próbne rozmowy kwalifikacyjne oraz przeanalizowano błędy i potknięcia popełniane podczas rozmów z pracodawcą.

DYREKTOR
Powiatowego Urzędu Pracy
w Zielonej Górze
Danuta Borkowska
Danuta Borkowska