



**C**ENTRUM  
**A**KTYWIZACJI  
**Z**AWODOWEJ  
w Łosicach

**SIERPIEŃ**  
**2014**

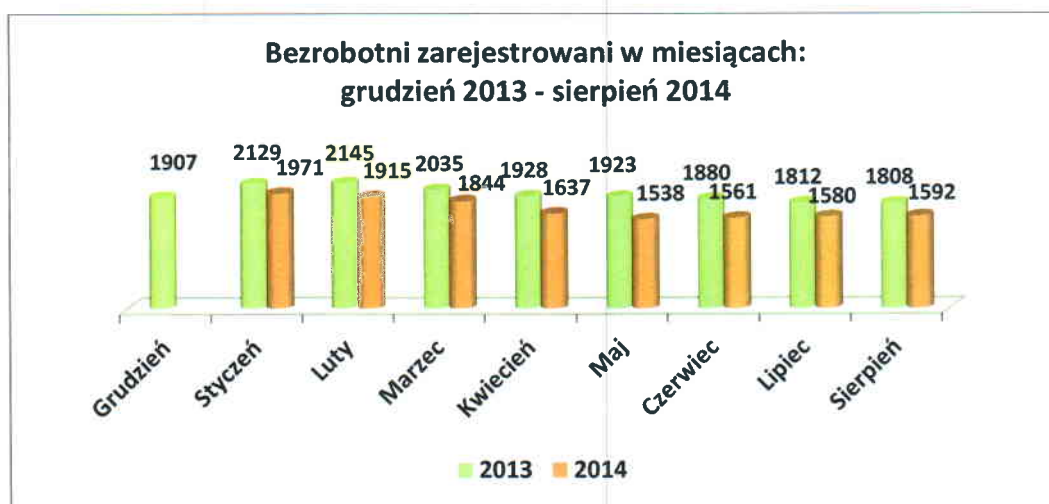
**INFORMACJA MIESIĘCZNA DOTYCZĄCA SYTUACJI  
NA RYNKU PRACY  
W POWIECIE ŁOSICKIM**

## I. POZIOM, STOPA I DYNAMIKA BEZROBOCIA

### 1.1. POZIOM I DYNAMIKA BEZROBOCIA

Na koniec sierpnia 2014 r. w ewidencji Powiatowego Urzędu Pracy w Łosicach zarejestrowane były ogółem **1592 osoby** bezrobotne (w tym 761 kobiet), to jest o 12 osób więcej niż na koniec lipca 2014 r. oraz o 216 osób mniej niż na koniec sierpnia 2013 r.

Wykres Nr 1.



Wśród ogółu bezrobotnych zarejestrowanych w Urzędzie na koniec sierpnia 2014 r. figurowały 1124 osoby poprzednio pracujące (w tym 516 kobiet), 114 osób zwolnionych z przyczyn dotyczących zakładu pracy (w tym 50 kobiet) oraz 468 osób dotychczas niepracujących (w tym 245 kobiet). Na koniec lipca 2014 r. figurowało 1117 osób poprzednio pracujących (w tym 509 kobiet), 106 osób zwolnionych z przyczyn dotyczących zakładu pracy (w tym 46 kobiet) oraz 463 osoby dotychczas niepracujące (w tym 230 kobiet). Natomiast na koniec sierpnia 2013 r. zarejestrowane były 1144 osoby poprzednio pracujące (w tym 522 kobiety), 99 osób zwolnionych z przyczyn dotyczących zakładu pracy (w tym 39 kobiet) oraz 664 osoby dotychczas niepracujące (w tym 332 kobiety).

## 1.2. STOPA BEZROBOCIA

### Stopa bezrobocia rejestrowanego

Tabela Nr 1.

		POWIAT ŁOSICKI	WOJEWÓDZTWO MAZOWIECKIE	POLSKA
<b>GRUDZIEŃ</b>	<b>2013</b>	<b>12,2%</b>	<b>11,0%</b>	<b>13,4%</b>
<b>STYCZEŃ</b>	<b>2013</b>	<b>13,3%</b>	<b>11,4%</b>	<b>14,2%</b>
	<b>2014</b>	<b>12,5%</b>	<b>11,4%</b>	<b>14,0%</b>
<b>LUTY</b>	<b>2013</b>	<b>13,4%</b>	<b>11,6%</b>	<b>14,4%</b>
	<b>2014</b>	<b>12,2%</b>	<b>11,4%</b>	<b>13,9%</b>
<b>MARZEC</b>	<b>2013</b>	<b>12,8%</b>	<b>11,6%</b>	<b>14,3%</b>
	<b>2014</b>	<b>11,8%</b>	<b>11,1%</b>	<b>13,5%</b>
<b>KWIECIEŃ</b>	<b>2013</b>	<b>12,2%</b>	<b>11,5%</b>	<b>14%</b>
	<b>2014</b>	<b>10,6%</b>	<b>10,8%</b>	<b>13%</b>
<b>MAJ</b>	<b>2013</b>	<b>12,2%</b>	<b>11,3%</b>	<b>13,5%</b>
	<b>2014</b>	<b>10,1%</b>	<b>10,5%</b>	<b>12,5%</b>
<b>CZERWIEC</b>	<b>2013</b>	<b>11,9%</b>	<b>11,1%</b>	<b>13,2%</b>
	<b>2014</b>	<b>10,2%</b>	<b>10,2%</b>	<b>12,0%</b>
<b>LIPIEC</b>	<b>2013</b>	<b>11,5%</b>	<b>11,1%</b>	<b>13,1%</b>
	<b>2014</b>	<b>10,3%</b>	<b>10,2%</b>	<b>11,9%</b>

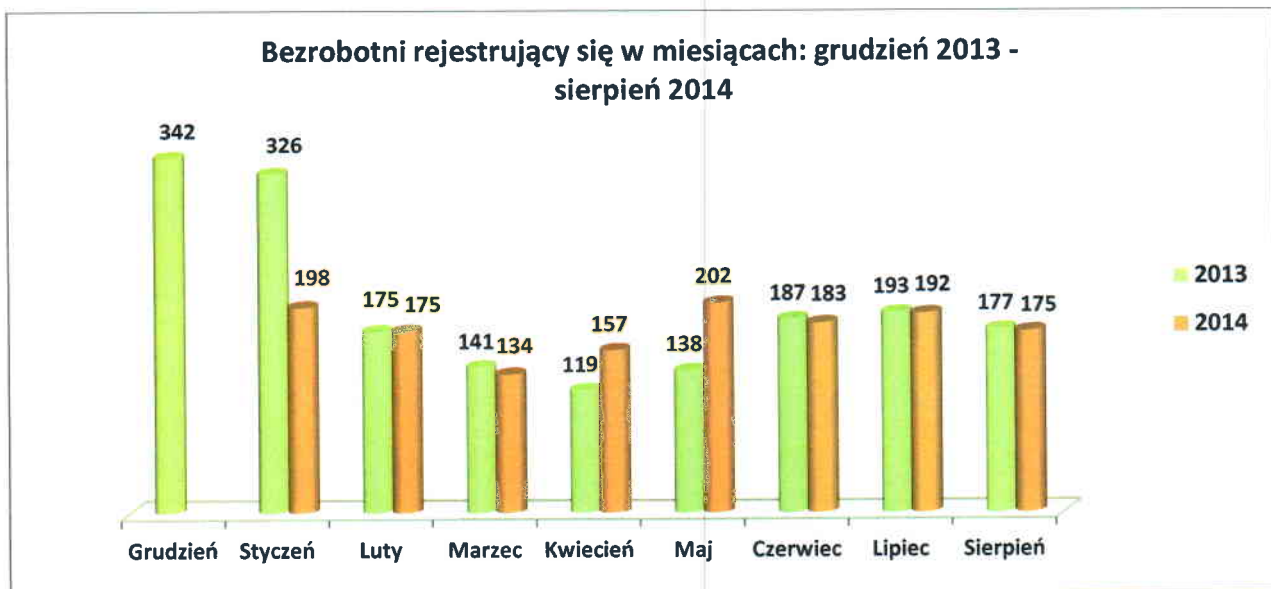
Wskaźnik stopy bezrobocia rejestrowanego w końcu lipca 2014 r. kształtował się na poziomie 11,9% dla kraju, 10,2% dla województwa mazowieckiego i 10,3% dla powiatu

łosickiego. Porównując powyższe dane ze statystykami za czerwiec 2014 r. możemy zauważyć spadek stopy bezrobocia na poziomie kraju o 0,1 punktu procentowego, ten sam poziom stopy bezrobocia w województwie mazowieckim oraz wzrost stopy bezrobocia o 0,1 punktu procentowego w powiecie łosickim. W porównaniu do lipca 2013 r. stopa bezrobocia dla powiatu łosickiego spadła aż o 1,2 punktu procentowego.

### 1.3. NAPŁYW I ODPLYW OSÓB BEZROBOTNYCH

W analizowanym miesiącu zarejestrowanych zostało 175 osób bezrobotnych (w tym 28 osób po raz pierwszy i 147 osób po raz kolejny), tj. o 2 osoby mniej niż w analogicznym miesiącu ubiegłego roku. Natomiast w lipcu 2014 r. zarejestrowane zostały 192 osoby, z czego 57 to bezrobotni zarejestrowani po raz pierwszy, zaś 135 bezrobotnych zarejestrowano po raz kolejny.

Wykres Nr 2.

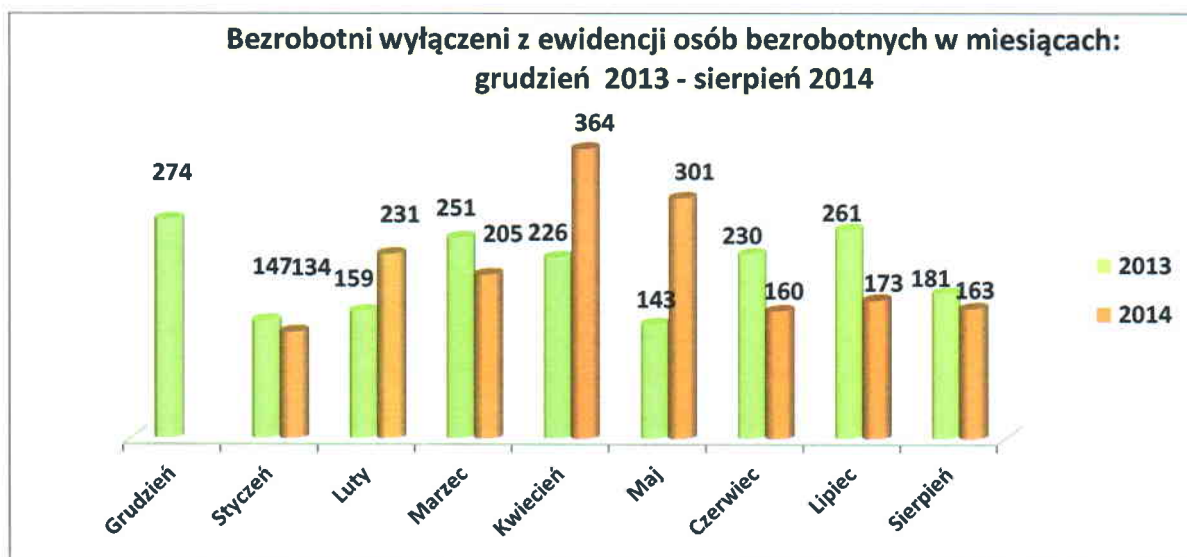


W sierpniu 2014 r. z rejestru bezrobotnych wyłączono 163 osoby (z tego 71 kobiet) z przyczyn:

- podjęcia pracy – 69 osób (w tym subsydiowanej 28 osób), tj. o 16 osób więcej niż w miesiącu poprzednim oraz o 2 osoby mniej niż w sierpniu 2013 r.;
- niepotwierdzenia gotowości do pracy – 39 osób, tj. o 3 osoby mniej niż w lipcu 2014 r. oraz o 20 osób mniej niż w analogicznym miesiącu ubiegłego roku;
- dobrowolnej rezygnacji ze statusu bezrobotnego – 1 osoba, tj. o 6 osób mniej niż w lipcu 2014 r. oraz o 1 osobę mniej niż w sierpniu 2013 r.;

- nabycia prawa emerytalnych lub rentowych – 1 osoba, tj. na tym samym poziomie jak w sierpniu 2013 r., natomiast w lipcu 2014 r. nie odnotowano wyłączeń z tej przyczyny;
- nabycia praw do świadczenia przedemerytalnego – 2 osoby, to o 2 osoby mniej niż w lipcu 2014 r. oraz o 2 osoby mniej niż w sierpniu 2013 r.;
- odmowy bez uzasadnionej przyczyny przyjęcia propozycji odpowiedniej pracy lub innej formy pomocy – 4 osoby (tj. o 1 osobę więcej niż w poprzednim miesiącu oraz o 3 osoby więcej niż w analogicznym miesiącu ubiegłego roku);
- rozpoczęcia stażu – 20 osób (tj. o 17 osób mniej niż w lipcu 2014 r. oraz o 9 osób więcej niż w sierpniu 2013 r.);
- innych – 27 osób (to o 18 osób więcej niż w poprzednim miesiącu oraz o 7 osób więcej niż w analogicznym miesiącu ubiegłego roku).

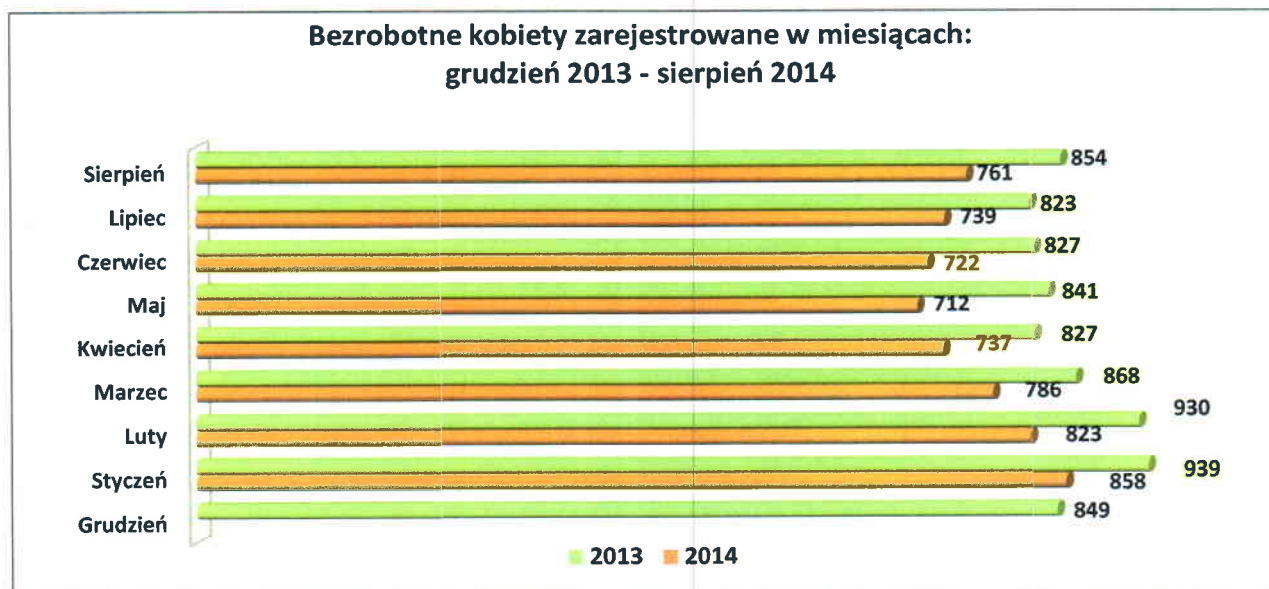
Wykres Nr 3.



## II. STRUKTURA BEZROBOTNYCH

### 2.1. BEZROBOTNI WEDŁUG PŁCI

Na koniec sierpnia 2014 r. w Powiatowym Urzędzie Pracy w Łosicach zarejestrowanych było **761** bezrobotnych kobiet. Stanowiły one 47,8% ogółu zarejestrowanych w analizowanym okresie. W analogicznym miesiącu ubiegłego roku kobiety stanowiły 47,2% ogółu bezrobotnych zarejestrowanych w Urzędzie.

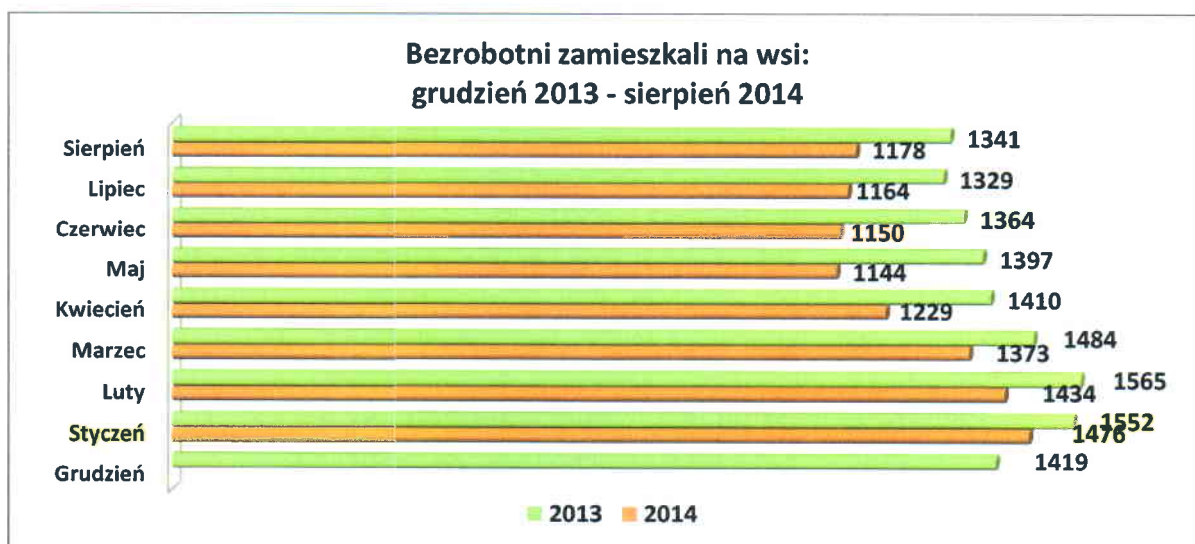


Spośród bezrobotnych kobiet na koniec sierpnia 2014 r. :

- 245 kobiet dotychczas nigdy nie pracowało i stanowiły one 32,2% ogółu zarejestrowanych kobiet (o 87 kobiet mniej niż na koniec sierpnia 2013 r.);
- 582 kobiety zamieszkiwały na wsi i stanowiły one 76,5% ogółu zarejestrowanych kobiet (tj. o 70 kobiet mniej niż w sierpniu ubiegłego roku);
- 70 kobiet posiadało prawo do zasiłku (9,2% ogółu zarejestrowanych kobiet), tj. o 2 kobiety więcej niż w analogicznym miesiącu poprzedniego roku;
- 50 kobiet zostało zwolnionych z przyczyn dotyczących zakładu pracy (43,9% ogółu zwolnionych), tj. o 11 kobiet więcej niż w sierpniu 2013 r.;
- 27 kobiet posiadało aktualne orzeczenie o niepełnosprawności (3,5% ogółu bezrobotnych kobiet), tj. 2 kobiety mniej niż na koniec sierpnia 2013 r.

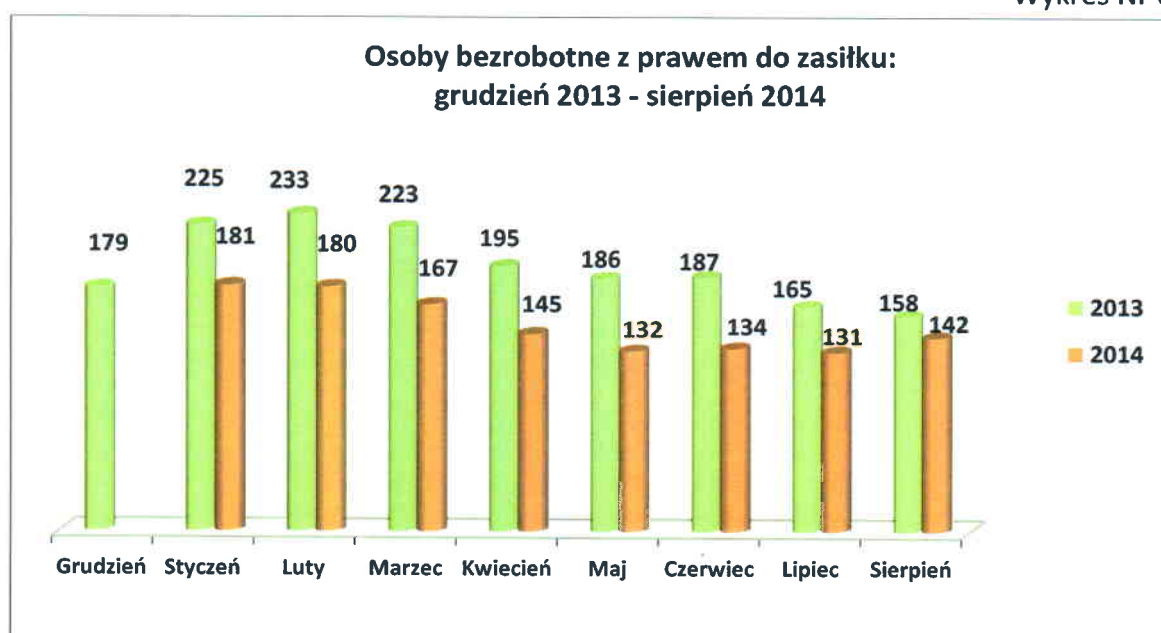
## 2.2. BEZROBOTNI ZAMIESZKALI NA WSI

Grupą szczególnie zagrożoną bezrobociem są **mieszkańcy wsi**, gdyż obserwujemy w tej grupie zasobów ludzkich często brak odpowiednich (wymaganych i pożądaných na rynku pracy) kwalifikacji oraz niską mobilność ze względu na długi okres pozostawania bez pracy prowadzący często do wykluczenia społecznego. Ponadto oprócz bezrobocia rejestrowanego występuje na tych obszarach bezrobocie ukryte. W powiecie łosickim w końcu sierpnia 2014 r. zarejestrowanych było 1178 osób bezrobotnych zamieszkujących na terenach wiejskich, tj. o 163 osoby mniej niż w analogicznym okresie roku ubiegłego. Stanowili oni aż 74,0% ogółu zarejestrowanych (w sierpniu 2013 r. - 74,2%). Na koniec lipca 2014 r. osoby bezrobotne zamieszkałe na wsi stanowiły 73,7% ogółu osób zarejestrowanych w Urzędzie.



### 2.3. BEZROBOTNI POSIADAJĄCY PRAWO DO ZASIŁKU

Z ogólnej liczby bezrobotnych na koniec sierpnia 2014 r. 142 osoby (8,9% ogółu zarejestrowanych) **pobierało zasiłki**, w tym 70 kobiet. Prawo do zasiłku posiadało 9,2% bezrobotnych kobiet oraz 8,7% mężczyzn. Na koniec sierpnia 2013 r. zarejestrowanych było 158 osób z prawem do zasiłku (w tym 68 kobiet).



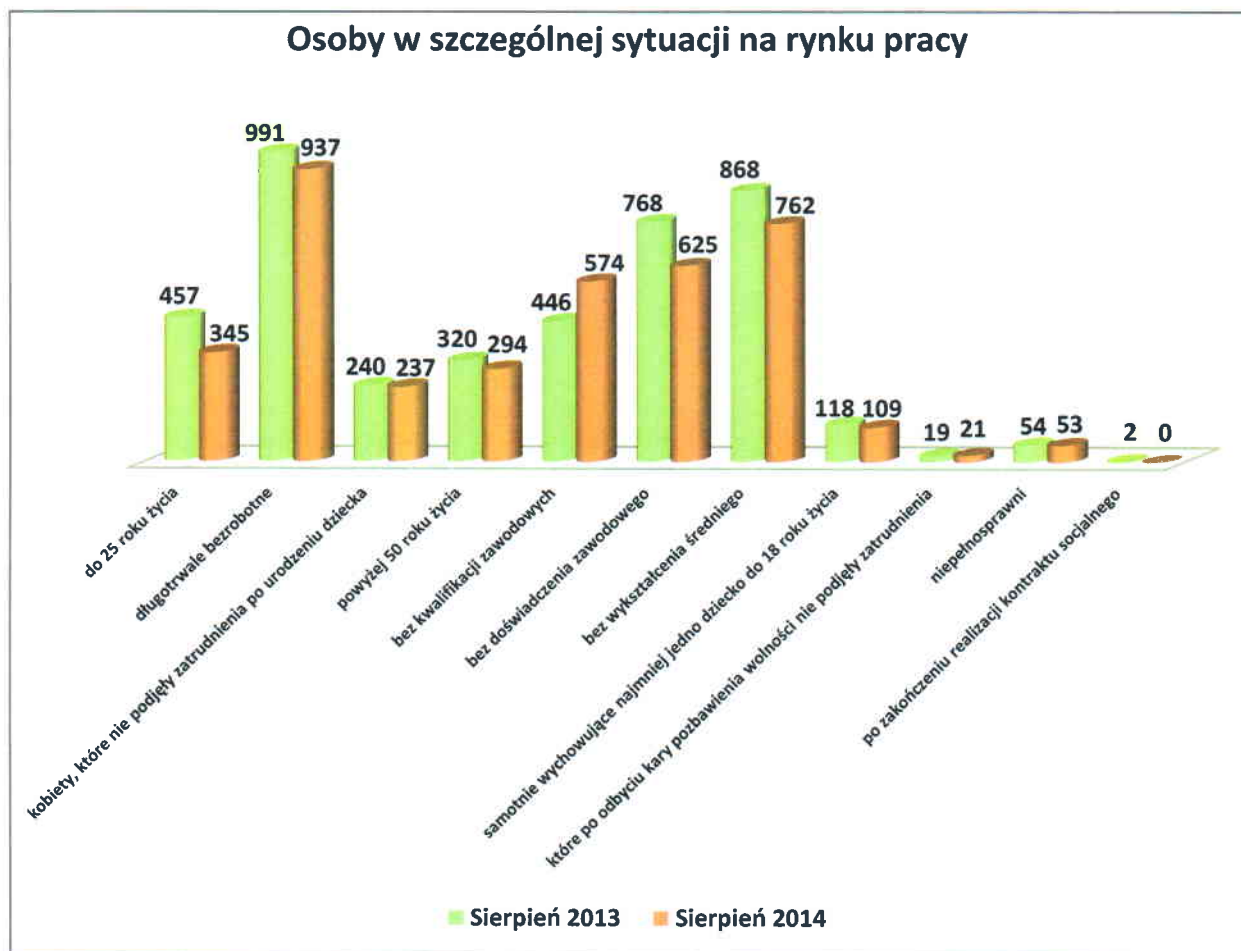
#### **2.4. OSOBY BĘDĄCE W SZCZEGÓLNEJ SYTUACJI NA RYNKU PRACY**

Od dnia 27 maja 2014 roku, w związku z nowelizacją ustawy o promocji zatrudnienia i instytucjach rynku pracy uległ zmianie katalog „osób bezrobotnych będących w szczególnej sytuacji na rynku pracy”. Z dotychczasowych 10 grup, wymienionych w art. 49 ustawy o promocji zatrudnienia i instytucjach rynku pracy, usunięto 6 tj.: bezrobotni bez kwalifikacji zawodowych, bez doświadczenia zawodowego i bez wykształcenia średniego, osoby, które po urodzeniu dziecka bądź po odbyciu kary pozbawienia wolności nie podjęły zatrudnienia oraz osoby samotnie wychowujące co najmniej jedno dziecko do 18 roku życia. Dodano 2 nowe kategorie bezrobotnych: osoby korzystające ze świadczeń z pomocy społecznej oraz posiadające co najmniej jedno dziecko do 6 roku życia lub co najmniej jedno dziecko niepełnosprawne do 18 roku życia. Została zmieniona definicja osoby młodej, która obejmuje wszystkich do 30 roku życia (do 26 maja 2014 r. – do 25 roku życia).

Na koniec sierpnia 2014 r. status osoby w szczególnej sytuacji (wg kryteriów obowiązujących do 26 maja) posiadało 1459 osób i stanowiły one 91,6% ogółu zarejestrowanych bezrobotnych.

W PUP w Łosicach na dzień 31.08.2014 r. zarejestrowane były 294 osoby bezrobotne powyżej 50 roku życia, tj. 18,5% ogółu bezrobotnych, w tym 102 kobiety. Natomiast bezrobotnych do 25 roku życia było 345 osób, tj. 21,7% ogółu zarejestrowanych, w tym 175 kobiet. Wśród osób będących w szczególnej sytuacji na rynku pracy największą grupę stanowiły osoby, które pozostawały w rejestrze Powiatowego Urzędu Pracy w Łosicach w okresie ostatnich 2 lat łącznie przez okres ponad 12 miesięcy – 937 osób, tj. 58,9% ogółu bezrobotnych, w tym 462 kobiety.





### III. USŁUGI RYNKU PRACY

#### 3.1. POŚREDNICTWO PRACY

W sierpniu 2014 r. pracodawcy zgłosili **92 wolne miejsca pracy**, z tego w ramach ofert niesubsydiowanych - 44 miejsca pracy. Pozyskano do współpracy 5 zakładów pracy.

Doradcy klienta współpracujący z osobami bezrobotnymi w zakresie aktywizacji zawodowej odnotowali **1383 wizyty osób bezrobotnych i poszukujących pracy**, w efekcie których wydano **153 skierowania do pracodawców**, w tym **94 dla kobiet**.

Tabela Nr 2.

LICZBA MIEJSC PRACY OGÓŁEM, W TYM:	92
▪ SUBSYDIOWANE:	48
• staż	25
• prace interwencyjne (uzupełnienie)	16

• roboty publiczne	1
• prace społecznie użyteczne	0
• doposażenie (uzupełnienie) doposażenie środki PFRON	6
▪ <b>NIESUBSYDIOWANE:</b>	<b>44</b>
<b>OFERTY PRACY ZGŁASZANE WG. SEKTORÓW WŁASNOŚCI:</b>	
• prywatny	74
• publiczny	18

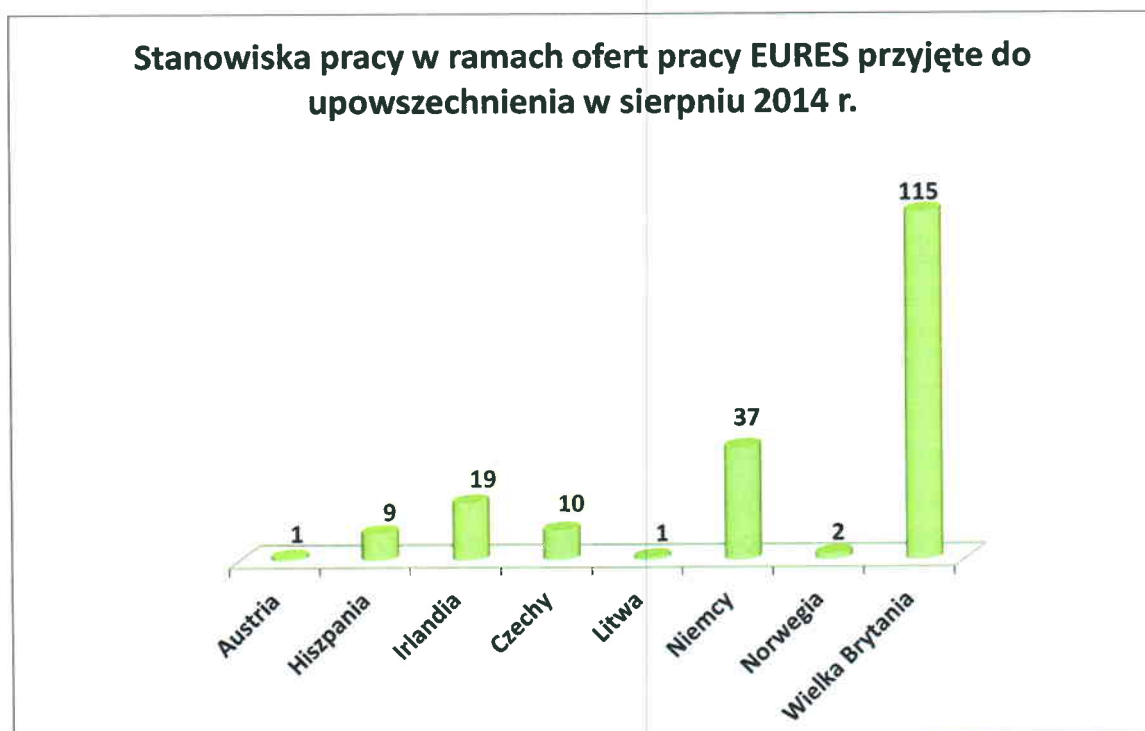
### 3.2. USŁUGI EURES

W sierpniu 2014 r. do Urzędu wpłynęły **33 oferty pracy w ramach sieci EURES na 194 stanowiska.**

Oferty pracy dotyczyły głównie branży:

- rolnictwo – hodowca bydła - pomocnik;
- przemysł - spawacz gazowy, spawacz MAG/TIG, stolarz przy produkcji okien;
- transport - kierowca C+E, kierowca samochodu ciężarowego;
- usługi – monter instalacji c.o., elektromonter instalacji elektrycznych, murarz, monter urządzeń wentylacyjnych;
- ochrona zdrowia - pielęgniarz/pielęgniarka, fizjoterapeuta.

Wykres Nr 8.



### 3.3. OŚWIADCZENIA O ZAMIARZE POWIERZENIA WYKONYWANIA PRACY CUDZOZIEMCOWI

W powiecie łosickim w sierpniu 2014 r. zarejestrowano 24 oświadczenia pracodawców zamierzających powierzyć wykonywanie pracy cudzoziemcom, głównie obywatelom Ukrainy i Białorusi. Cudzoziemcy podejmowali pracę w rolnictwie – przede wszystkim przy zbiorze pieczarek, w branży transportowej na stanowisku kierowcy ciągnika siodłowego.

Tabela Nr 3.

	BIAŁORUŚ	ROSJA	UKRAINA	MOŁDOWA	GRUZJA	ARMENIA	Razem
<b>LICZBA OŚWIADCZEŃ OGÓŁEM</b>	1	0	23	0	0	0	24
<b>W TYM LICZBA KOBIET</b>	0	0	15	0	0	0	15
<b>Wiek pracownika</b>							
poniżej 26 lat	0	0	8	0	0	0	8
26 - 40 lat	0	0	5	0	0	0	5
41 - 65 lat	1	0	10	0	0	0	11
powyżej 65 lat	0	0	0	0	0	0	0
<b>Sekcje PKD</b>							
Rolnictwo, leśnictwo, łowiectwo i rybactwo	0	0	20	0	0	0	20
Transport i gospodarka magazynowa	1	0	2	0	0	0	3
Działalność związana z zakwaterowaniem i usługami gastronomicznymi	0	0	1	0	0	0	1
<b>Wielkie grupy zawodów i specjalności</b>							
Operatorzy i monterzy maszyn oraz urządzeń	1	0	2	0	0	0	3
Pracownicy przy pracach prostych	0	0	21	0	0	0	21
<b>Rodzaj umowy</b>							
Umowa o pracę	1	0	4	0	0	0	5
Umowa zlecenie	0	0	17	0	0	0	17
Umowa o dzieło	0	0	2	0	0	0	2

### **3.4. PORADNICTWO ZAWODOWE I INFORMACJA ZAWODOWA**

W sytuacji braku możliwości zapewnienia osobom bezrobotnym i poszukującym pracy odpowiedniego zatrudnienia Powiatowy Urząd Pracy w Łosicach świadczy usługę poradnictwa zawodowego i informacji zawodowej. Głównym zadaniem poradnictwa zawodowego jest pomoc osobom bezrobotnym i poszukującym pracy w umiejętnym podejmowaniu właściwych decyzji zawodowych dotyczących wyboru zawodu, miejsca pracy, kierunku i poziomu dalszego kształcenia się czy doskonalenia już nabytych umiejętności. Doradcy zawodowi omawianą pomoc realizują w formie spotkań indywidualnych i grupowych.

W okresie od 01.08.2014r. do 31.08.2014r. doradcy zawodowi udzielili pomocy osobom bezrobotnym w ramach następujących usług:

**INDYWIDUALNA PORADA ZAWODOWA** - w sierpniu **43 osoby** skorzystały z tej usługi. W ramach porady indywidualnej doradca zawodowy wspólnie z osobą bezrobotną przeanalizował sytuację zawodową, posiadany potencjał zawodowy, pomógł w określeniu celu zawodowego i w przygotowaniu realistycznego planu zawodowego. Celem działań doradcy zawodowego była też pomoc osobom bezrobotnym w dokonaniu wyboru kierunku kształcenia lub szkolenia oraz pomoc w zakresie weryfikacji i oceny pomysłu na własną działalność gospodarczą.

**INDYWIDUALNA INFORMACJA ZAWODOWA** – z tej usługi skorzystało w sierpniu b.r. **31 osób**. Osoby bezrobotne uzyskały informację o projektach realizowanych w PUP, sytuacji na lokalnym rynku pracy, zawodach, szkoleniach, wymaganiach pracodawców oraz usługach i instrumentach rynku pracy realizowanych przez PUP.

Instrumentem wspomagającym pracę doradcy zawodowego jest **INDYWIDUALNY PLAN DZIAŁANIA**, w ramach którego osoby bezrobotne określają cel zawodowy oraz planują działania do samodzielnej realizacji, które umożliwią im osiągnięcie celu. Uzupełnieniem tych działań są działania realizowane przez pracowników CAZ mające na celu identyfikację potencjału zawodowego, pomoc w podnoszeniu kwalifikacji i nabywaniu umiejętności poruszania się po rynku pracy. W sierpniu b.r. przygotowano **223 Indywidualne Plany Działania**.

W ramach **GRUPOWEJ PORADY ZAWODOWEJ** odbył się Trening Pracy, w którym uczestniczyły **24 osoby bezrobotne** zarejestrowane w Powiatowym Urzędzie Pracy w Łosicach, biorące udział w projekcie pn.: „Nie daj się wykluczyć!” realizowanym w ramach PO KL, Priorytetu VII, Działania 7.2, Poddziałania 7.2.1. Zajęcia prowadzone były metodą warsztatów z elementami mini wykładów. Dobór treści i metod szkoleniowych dostosowany został do potrzeb grupy. Uczestnicy w ramach zajęć poznali metody poszukiwania pracy i zasady rządzące rynkiem pracy oraz zapoznali się z zagadnieniami związanymi z komunikacją interpersonalną. Omówiono rolę i zasady pisania dokumentów aplikacyjnych. Osoby miały możliwość przygotowania CV i listu motywacyjnego. Uczestnicy zajęć odkrywali własny potencjał zawodowy, poznawali zasady skutecznej komunikacji interpersonalnej, uczyli się znaczenia gestów i mowy ciała, które podnoszą wiarygodność przekazywanej informacji. Przekazano informacje na temat zasad prowadzenia rozmów kwalifikacyjnych. Wykorzystano zdobyte informacje podczas symulacji rozmów kwalifikacyjnych.