

STYCZEŃ

2013



CENTRUM
AKTYWIZACJI
ZAWODOWEJ
w Łosicach

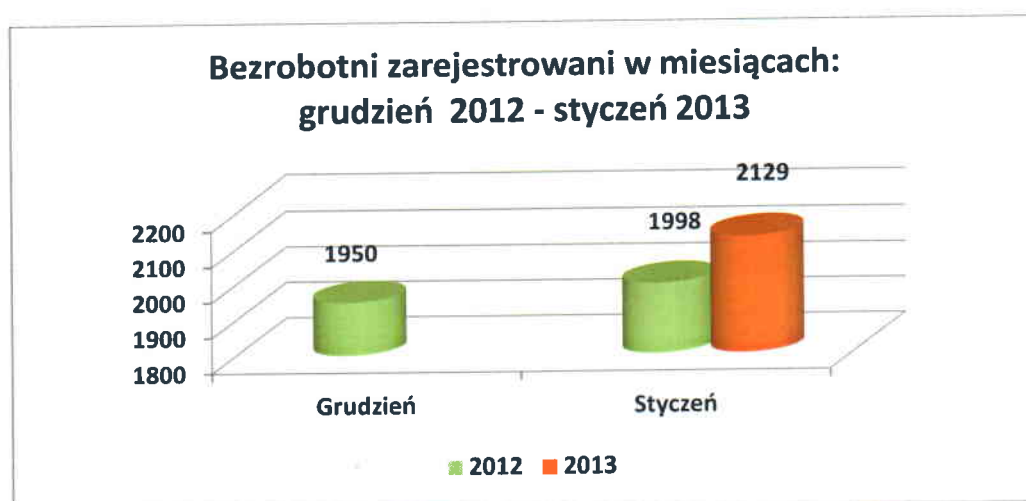
**INFORMACJA MIESIĘCZNA DOTYCZĄCA SYTUACJI
NA RYNKU PRACY
W POWIECIE ŁOSICKIM**

I. POZIOM, STOPA I DYNAMIKA BEZROBOCIA

1.1. POZIOM I DYNAMIKA BEZROBOCIA

Na koniec stycznia 2013r. w ewidencji Powiatowego Urzędu Pracy w Łosicach zarejestrowanych było ogółem **2129 osób** bezrobotnych (w tym 939 kobiet), to jest o 179 osób więcej niż na koniec grudnia 2012 r. oraz o 131 osób więcej niż w styczniu 2012r. Powyższe dane pokazują wzrost osób bezrobotnych rejestrujących się w Urzędzie.

Wykres Nr 1.



Wśród ogółu bezrobotnych zarejestrowanych w Urzędzie w styczniu 2013r. było 1257 osób poprzednio pracujących (w tym 528 kobiet), 53 osoby zwolnione z przyczyn dotyczących zakładu pracy (w tym 22 kobiety) oraz 872 osoby dotychczas niepracujące (w tym 411 kobiet). W grudniu 2012r. było 1139 osób poprzednio pracujących (w tym 475 kobiet), 38 osób zwolnionych z przyczyn dotyczących zakładu pracy (w tym 17 kobiet) oraz 811 osób dotychczas niepracujących (w tym 382 kobiety). Natomiast w styczniu 2012r. osób poprzednio pracujących było 1092 (w tym 505 kobiet), 20 osób zwolnionych z przyczyn dotyczących zakładu pracy (w tym 13 kobiet) oraz 906 osób dotychczas niepracujących (w tym 469 kobiet).

1.2. STOPA BEZROBOCIA

Stopa bezrobocia rejestrowanego

Tabela Nr 1.

		POWIAT ŁOSICKI	WOJEWÓDZTWO MAZOWIECKIE	POLSKA
GRUDZIEŃ	2012	12,3%	10,8%	13,4%
STYCZEŃ	2012	12,7%	10,4%	13,2%
	2013	13,3%	11,4%	14,2%

Wskaźnik stopy bezrobocia rejestrowanego w końcu stycznia 2013r. kształtuje się na poziomie 14,2% dla kraju, 11,4% dla województwa i 13,3% dla powiatu łosickiego. Porównując powyższe dane ze statystykami za grudzień 2012r. możemy zauważyć wzrost stopy bezrobocia na poziomie kraju o 0,8 punktu procentowego, 0,6 w skali województwa oraz wzrost o 1 punkt procentowy w powiecie łosickim. W porównaniu do stycznia 2012r. stopa bezrobocia dla powiatu łosickiego wzrosła o 0,6 punktu procentowego.

1.3. NAPŁYW I ODPŁYW OSÓB BEZROBOTNYCH

W analizowanym miesiącu zarejestrowało się 326 osób bezrobotnych (w tym 43 osoby po raz pierwszy i 283 osoby po raz kolejny) natomiast w poprzednim miesiącu 272 osoby z czego 30 to bezrobotni zarejestrowani po raz pierwszy a 242 bezrobotnych po raz kolejny. W analogicznym miesiącu ubiegłego roku zarejestrowano o 107 osób mniej niż w styczniu 2013r.



W styczniu 2013r. z rejestru bezrobotnych wyłączono 147 osób (z tego 82 kobiety) z przyczyn:

- podjęcia pracy – 93 osoby (w tym subsydiowanej 12 osób), o 25 osób mniej niż w miesiącu poprzednim oraz o 51 osób więcej niż w styczniu 2012r.
- niepotwierdzenia gotowości do pracy – 38 osób, o 3 osoby więcej niż w grudniu 2012r. oraz o 19 osób więcej w analogicznym miesiącu ubiegłego roku
- dobrowolnej rezygnacji ze statusu bezrobotnego – 6 osób, o 3 osoby więcej niż w poprzednim miesiącu oraz o 9 osób mniej niż w styczniu 2012r.
- ukończenia 60/65 lat – 2 osoby, o 1 osobę więcej niż w grudniu 2012r. natomiast w styczniu 2012r. nie odnotowano osób wyłączonych z rejestru bezrobotnych z przyczyny ukończenia 60/65 lat
- nabycia praw do świadczenia przedemerytalnego – 5, to o 4 osoby więcej niż w analogicznym miesiącu ubiegłego roku, natomiast w poprzednim miesiącu nie odnotowano osób wyłączonych z rejestru bezrobotnych z tytułu nabycia praw do świadczenia przedemerytalnego
- - innych – 3 osoby, to o 1 osobę mniej niż w poprzednim miesiącu oraz o 4 osoby mniej niż w analogicznym miesiącu ubiegłego roku.

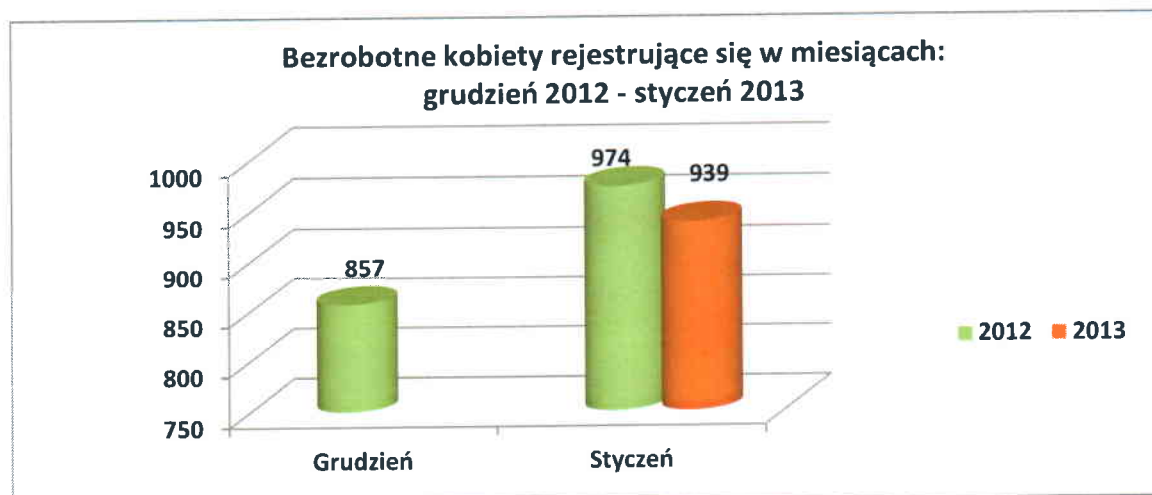
Ponadto w poprzednim miesiącu zostało wyłączonych z rejestru bezrobotnych 23 osoby z powodu rozpoczęcia szkolenia.



II. STRUKTURA BEZROBOTNYCH

2.1. BEZROBOTNI WEDŁUG PŁCI

Na koniec stycznia 2013r. w Powiatowym Urzędzie Pracy w Łosicach zarejestrowanych było **939** bezrobotnych kobiet. Stanowiły one 44,1% ogółu zarejestrowanych w analizowanym okresie. W analogicznym miesiącu ubiegłego roku kobiety stanowiły 48,7% ogółu bezrobotnych zarejestrowanych w Urzędzie. Liczba kobiet bezrobotnych spadła, lecz nadal ich pozycja na rynku jest słabsza. Kobiety zarabiają dziś mniej od mężczyzn, rzadziej awansują, częściej są zwalniane i mniej chętnie przyjmowane do pracy, szczególnie kobiety starsze.



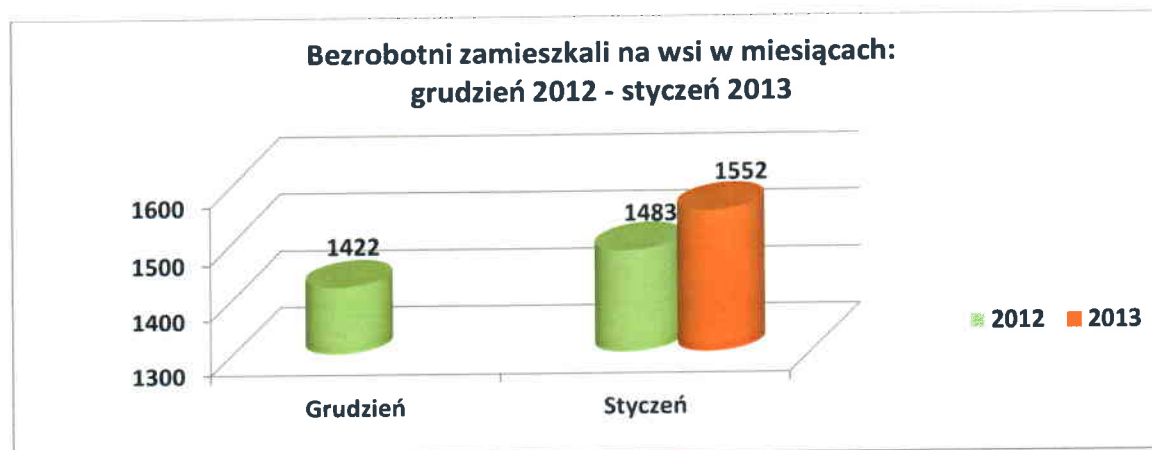
Spośród bezrobotnych kobiet na koniec stycznia 2013r. :

- **411** kobiet dotychczas nigdy nie pracowało i stanowiły one 43,8% ogółu zarejestrowanych kobiet, (o 58 kobiet mniej niż na koniec stycznia 2012r.)
- **700** kobiet zamieszkiwało na wsi i stanowiły one 74,5% ogółu zarejestrowanych kobiet, (o 39 kobiet mniej niż w styczniu ubiegłego roku)
- **90** kobiet posiadało prawo do zasiłku (9,6% ogółu zarejestrowanych kobiet), tj. o 11 kobiet mniej niż w analogicznym miesiącu poprzedniego roku.
- **22** kobiety zostały zwolnione z przyczyn dot. zakładu pracy (41,5% ogółu zwolnionych), tj. o 9 kobiet więcej niż w styczniu 2012r.
- **28** kobiet to osoby niepełnosprawne (3,0% ogółu bezrobotnych kobiet), tj. mniej o 4 kobiety niż na koniec stycznia 2012r.

2.2. BEZROBOTNI ZAMIESZKALI NA WSI

Grupą szczególnie zagrożoną bezrobociem są **mieszkańcy wsi**, gdyż obserwujemy w tej grupie zasobów ludzkich często brak odpowiednich (wymaganych i pożądaných na rynku pracy) kwalifikacji oraz niską mobilność ze względu na długi okres pozostawania bez pracy prowadzący często do wykluczenia społecznego. Ponadto oprócz bezrobocia rejestrowanego występuje na tych obszarach bezrobocie ukryte. Bezrobotnych zamieszkałych na terenach wiejskich w powiecie łosickim w końcu stycznia 2013r było 1552, tj. o 69 osób więcej niż w analogicznym okresie roku ubiegłego. Stanowili oni aż 72,9% ogółu zarejestrowanych, w styczniu 2012r. – 74,2%. W grudniu 2012r. osoby bezrobotne zamieszkałe na wsi stanowiły 72,9% ogółu osób zarejestrowanych w Urzędzie.

Wykres Nr 5.



2.3. BEZROBOTNI POSIADAJĄCY PRAWO DO ZASIĘKU

Z ogólnej liczby bezrobotnych na dzień 31 stycznia 2013 r. 225 osób (10,6% ogółu zarejestrowanych) **pobierało zasiłki**, w tym 90 kobiet. Prawo do zasiłku posiadało 9,6% bezrobotnych kobiet oraz 11,3% mężczyzn. W styczniu 2012r. było 214 osób z prawem do zasiłku (w tym 101 kobiet).

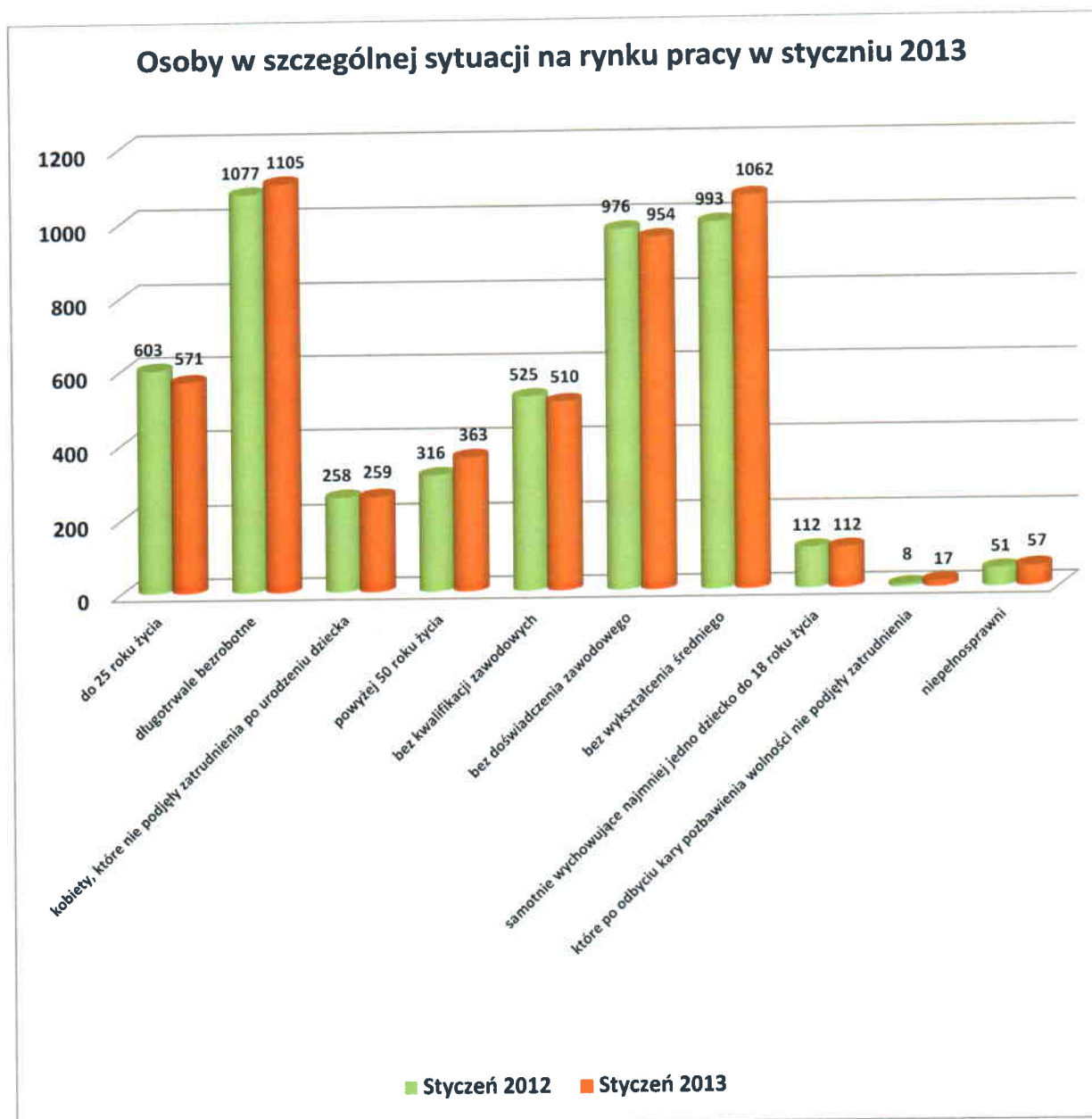
Wzrost liczby bezrobotnych z prawem do zasiłku (o 25 osób w porównaniu do poprzedniego miesiąca oraz o 11 osób do stycznia 2012r.), świadczy o tym, że rejestruje się w Urzędzie coraz więcej osób, które przepracowały okres uprawniający do nabycia prawa do zasiłku dla osób bezrobotnych.

Wykres Nr 6.



2.4. OSOBY BĘDĄCE W SZCZEGÓLNEJ SYTUACJI NA RYNKU PRACY

Osoby będące w szczególnej sytuacji na rynku pracy stanowiły 91% ogółu zarejestrowanych bezrobotnych co przedstawia poniższy wykres.



W PUP w Łosicach na dzień 31.01.2013 r. zarejestrowanych było 363 bezrobotnych powyżej 50 roku życia, tj. 17 % ogółu bezrobotnych, w tym 125 kobiet. Natomiast bezrobotnych do 25 roku życia było 571 tj. 26,8 % ogółu zarejestrowanych, w tym 226 kobiet. Z osób będących w szczególnej sytuacji na rynku pracy największą grupę stanowiły osoby, które pozostawały w rejestrze Powiatowego Urzędu Pracy w Łosicach łącznie przez okres ponad 12 miesięcy w okresie ostatnich 2 lat – 1105 osób, tj. 51,9 % ogółu bezrobotnych, w tym 568 kobiet.

III. USŁUGI RYNKU PRACY

3.1. POŚREDNICTWO PRACY

W styczniu 2013r. pracodawcy zgłosili **10 wolnych miejsc pracy**, z tego w ramach niesubsydiowanych miejsc pracy 9. Pozyskano do współpracy 7 zakładów pracy.

Pośrednicy pracy i doradcy zawodowi zajmujący się aktywizacją osób bezrobotnych odnotowali **1191 wizyt osób bezrobotnych i poszukujących pracy**, w efekcie których wydano **30 skierowań do pracodawców**, w tym **17 dla kobiet**.

Tabela Nr 2.

LICZBA MIEJSC PRACY OGÓŁEM, W TYM:	10
▪ SUBSYDIOWANE:	1
▪ staż	0
▪ prace interwencyjne (uzupełnienie)	0
▪ roboty publiczne	0
▪ prace społecznie użyteczne	0
▪ doposażenie (uzupełnienie) doposażenie środki PFRON	1
▪ NIESUBSYDIOWANE:	9
OFERTY PRACY ZGŁASZANE WG. SEKTORÓW WŁASNOŚCI:	
▪ prywatny	10
▪ publiczny	0

W wyniku działań pośredników pracy w styczniu zostały zrealizowane 4 oferty pracy natomiast anulowano 6 miejsc pracy.

Najczęściej zgłaszane zawody w ramach wolnych miejsc pracy w styczniu 2013 roku to sprzedawca i robotnik gospodarczy.

W dniu 17.01.2013 r. pośrednicy pracy zainicjowali spotkanie osób bezrobotnych z pracodawcą na terenie Centrum Aktywizacji Zawodowej w Łosicach w ramach Giełdy Pracy, w związku ze zgłoszoną ofertą pracy przez **Zakłady Mięsne „NETTER” – Oddział w Łosicach**. Oferta dotyczyła wolnych miejsc pracy w poniższych zawodach:

- sprzedawca,

-sprzedawca- kierownik stoiska.

Na giełdę pracy przybyło 10 osób bezrobotnych. Po rozmowach z kandydatami pracodawca zdecydował o zatrudnieniu 3 osób.

3.2. USŁUGI EURES

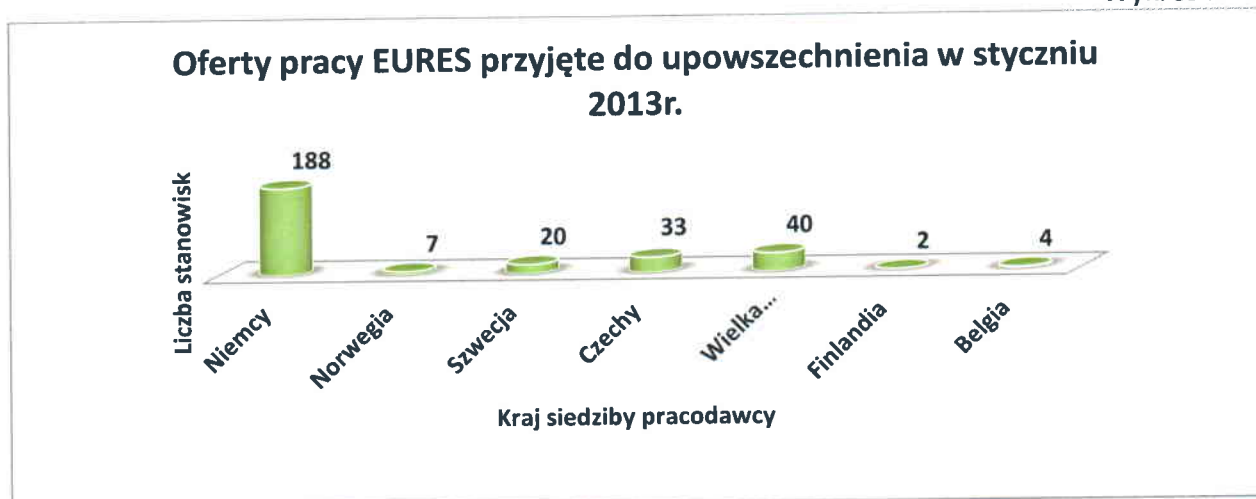
W styczniu 2013 roku do Urzędu wpłynęło **40 ofert pracy w ramach sieci EURES, na 294 stanowiska.**

Oferty pracy dotyczyły głównie branży:

- turystyki/rekreacji – serwis w hotelu, recepcjonista, koordynator pracy zespołu pokojowych, pracownik obsługi klienta, personel sprzątający, pomoc kuchenna, kucharz
- ochrony zdrowia – opiekun ambulatoryjny, wykwalifikowany opiekun osób starszych, opiekunka osób starszych w domu seniora
- rolniczej – pracownik przy sadzonkach, pracownik leśny
- budowlanej – cieśla/stolarz szalunkowy, monter instalacji sanitarnej, grzewczej i klimatyzacyjnej, elektryk

Oferty pracy wpływały głównie z Niemiec, Wielkiej Brytanii, Szwecji, Czech.

Wykres Nr 8.



3.3. OŚWIADCZENIA O ZAMIARZE POWIERZENIA WYKONYWANEJ PRACY CUDZOZIEMCOWI

W powiecie łosickim w styczniu 2013r. zarejestrowano 22 oświadczenia pracodawców zamierzających powierzyć wykonywanie pracy cudzoziemcowi, głównie obywatelom Ukrainy i Białorusi. Cudzoziemcy podejmowali pracę w branży transportowej oraz w rolnictwie – głównie przy zbiorze pieczarek.

Tabela Nr 3.

	UKRAINA	BIAŁORUŚ
LICZBA ZAREJESTROWANYCH OŚWIADCZEŃ OGÓŁEM	14	8
W TYM LICZBA KOBIET:	8	1
WIEK PRACOWNIKA		
poniżej 26 lat	4	0
26-40 lat	2	2
41-65 lat	8	6
powyżej 65 lat	0	0
BRANŻA		
rolnictwo	11	0
transport	3	7
handel	0	1
OKRES NA JAKI WYSTAWIONO ZAŚWIADCZENIE		
poniżej 1 miesiąca	0	0
od 1 do 3 miesięcy	0	0
od 3 do 6 miesięcy	14	8

3.4. PORADNICTWO ZAWODOWE I INFORMACJA ZAWODOWA

W okresie od 01.01.2013r. do 31.01.2013r. doradcy zawodowi udzielili pomocy osobom bezrobotnym w ramach następujących usług:

INDYWIDUALNA PORADA ZAWODOWA - w styczniu bieżącego roku **19 osób** skorzystało z tej usługi. W ramach porady indywidualnej Doradca Zawodowy wspólnie z osobą bezrobotną przeanalizował sytuację zawodową, posiadany potencjał zawodowy, pomógł w określeniu celu zawodowego i w przygotowaniu realistycznego planu zawodowego, w dokonaniu wyboru kierunku kształcenia lub szkolenia oraz pomocy w zakresie weryfikacji i oceny pomysłu na własną działalność gospodarczą.

W powyższym okresie odbyły się również dwie **GRUPOWE PORADY ZAWODOWE**, w których uczestniczyło łącznie **19 osób**. Tematem spotkań były warsztaty skutecznej komunikacji interpersonalnej oraz warsztaty samopoznania. Zajęcia miały na celu zapoznanie uczestników z zasadami skutecznej komunikacji interpersonalnej oraz analizowanie posiadanych umiejętności i cech charakteru.

INDYWIDUALNA INFORMACJA ZAWODOWA – z tej usługi skorzystało w styczniu bieżącego roku **6 osób**. Osoby bezrobotne uzyskały informację o sytuacji na lokalnym rynku pracy, zawodach, szkoleniach, wymaganiach pracodawców oraz usługach i instrumentach rynku pracy realizowanych przez PUP.

Instrumentem wspomagającym pracę doradcy zawodowego jest **INDYWIDUALNY PLAN DZIAŁANIA**, w ramach którego osoby bezrobotne określają cel zawodowy oraz planują działania do samodzielnej realizacji, które umożliwią im osiągnięcie celu. Uzupełnieniem tych działań są działania realizowane przez pracowników CAZ mające na celu identyfikację potencjału

zawodowego, pomoc w podnoszeniu kwalifikacji i nabywaniu umiejętności poruszania się po rynku pracy. W styczniu przygotowano 26 Indywidualnych Planów Działania.

3.5. POMOC W AKTYWNYM POSZUKIWANIU PRACY

W styczniu 2013r. w ramach pomocy w aktywnym poszukiwaniu pracy Lider Klubu Pracy zorganizował zajęcia aktywizacyjne dla osób bezrobotnych zarejestrowanych w PUP w Łosicach. W zajęciach uczestniczyło 35 osób. Tematyka spotkania dotyczyła analizy rynku pracy i zasad pisania dokumentów aplikacyjnych. Osoby miały możliwość zapoznania się z usługami i instrumentami rynku pracy, mogły poszerzyć wiedzę na temat metod poszukiwania pracy. Dokonały bilansu własnych umiejętności i mocnych stron oraz poznały zasady pisania CV i listu motywacyjnego.

Poinformowano również o możliwości uczestnictwa w projektach: pt. "Nie daj się wykluczyć" oraz „Twoja szansa na pracę” realizowanych przez PUP w Łosicach.

DYREKTOR
Powiatowego Urzędu Pracy
w Łosicach
Danuta Borkowska
Danuta Borkowska