



CENTRUM
AKTYWIZACJI
ZAWODOWEJ
w Łosicach

WRZESIEŃ
2014

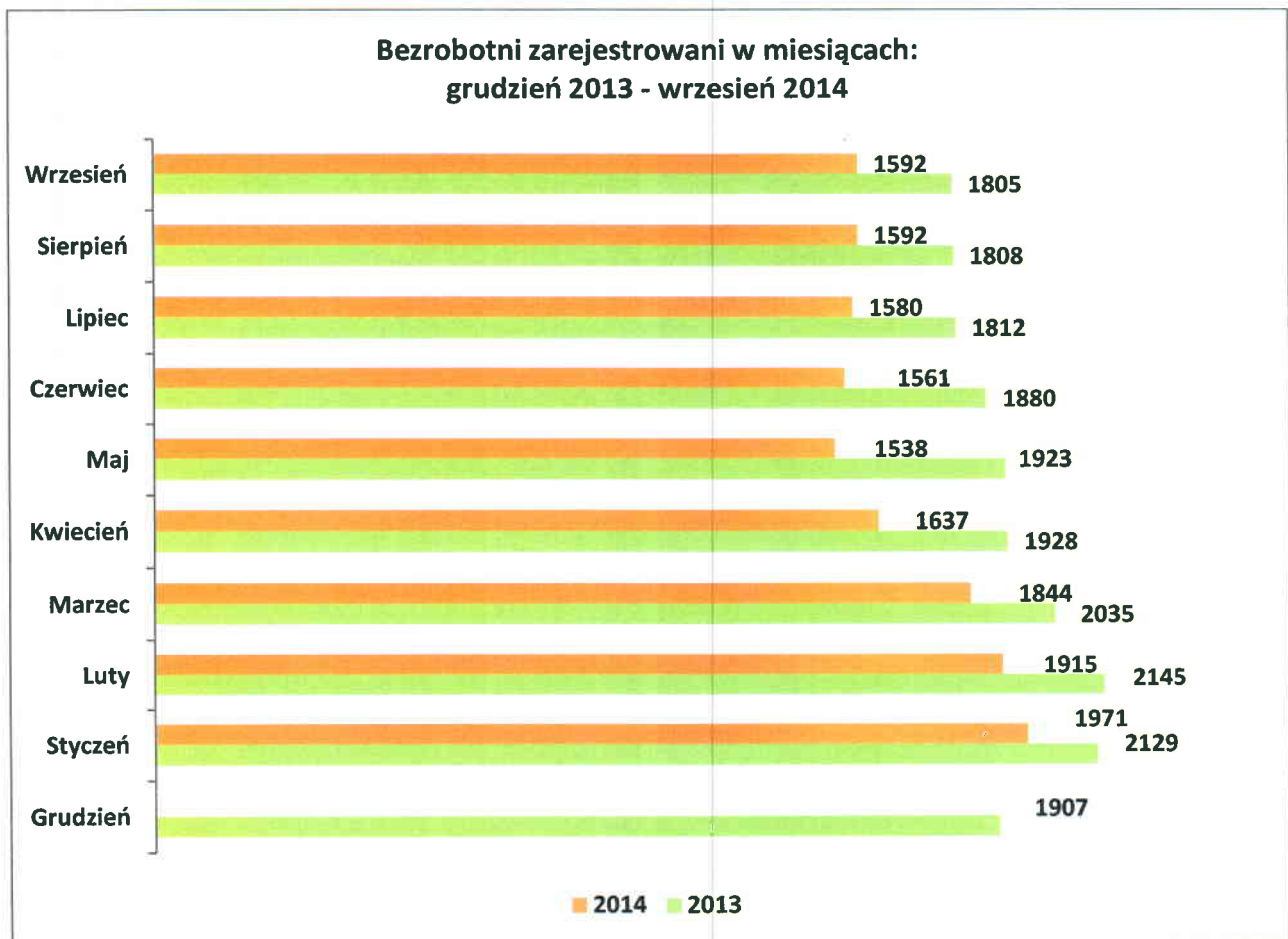
**INFORMACJA MIESIĘCZNA DOTYCZĄCA SYTUACJI
NA RYNKU PRACY
W POWIECIE ŁOSICKIM**

I. POZIOM, STOPA I DYNAMIKA BEZROBOCIA

1.1. POZIOM I DYNAMIKA BEZROBOCIA

Na koniec września 2014 r. w ewidencji Powiatowego Urzędu Pracy w Łosicach zarejestrowane były ogółem **1592 osoby** bezrobotne, tj. o 213 osób mniej niż na koniec września 2013 r. oraz tyle samo osób jak na koniec sierpnia 2014 r.

Wykres Nr 1.



Wśród ogółu bezrobotnych zarejestrowanych w Urzędzie na koniec września 2014 r. figurowało 1112 osób poprzednio pracujących (w tym 507 kobiet), 123 osoby zwolnione z przyczyn dotyczących zakładu pracy (w tym 62 kobiety) oraz 480 osób dotychczas niepracujących (w tym 249 kobiet). Na koniec sierpnia 2014 r. figurowały 1124 osoby poprzednio pracujące (w tym 516 kobiet), 114 osób zwolnionych z przyczyn dotyczących zakładu pracy (w tym 50 kobiet) oraz 468 osób dotychczas niepracujących (w tym 245 kobiet). Natomiast na

koniec września 2013 r. zarejestrowanych było 1132 osób poprzednio pracujących (w tym 528 kobiet), 101 osób zwolnionych z przyczyn dotyczących zakładu pracy (w tym 45 kobiet) oraz 673 osoby dotychczas niepracujące (w tym 342 kobiety).

1.2. STOPA BEZROBOCIA

Stopa bezrobocia rejestrowanego

Tabela Nr 1.

		POWIAT ŁOSICKI	WOJEWÓDZTWO MAZOWIECKIE	POLSKA
GRUDZIEŃ	2013	12,0%	11,1%	13,4%
STYCZEŃ	2013	13,3%	11,4%	14,2%
	2014	12,4%	11,5%	13,9%
LUTY	2013	13,4%	11,6%	14,4%
	2014	12,0%	11,5%	13,9%
MARZEC	2013	12,8%	11,6%	14,3%
	2014	11,6%	11,2%	13,5%
KWIECIEŃ	2013	12,2%	11,5%	14,0%
	2014	10,5%	10,8%	13,0%
MAJ	2013	12,2%	11,3%	13,5%
	2014	9,9%	10,5%	12,5%
CZERWIEC	2013	11,9%	11,1%	13,2%
	2014	10,0%	10,3%	12,0%
LIPIEC	2013	11,5%	11,1%	13,1%

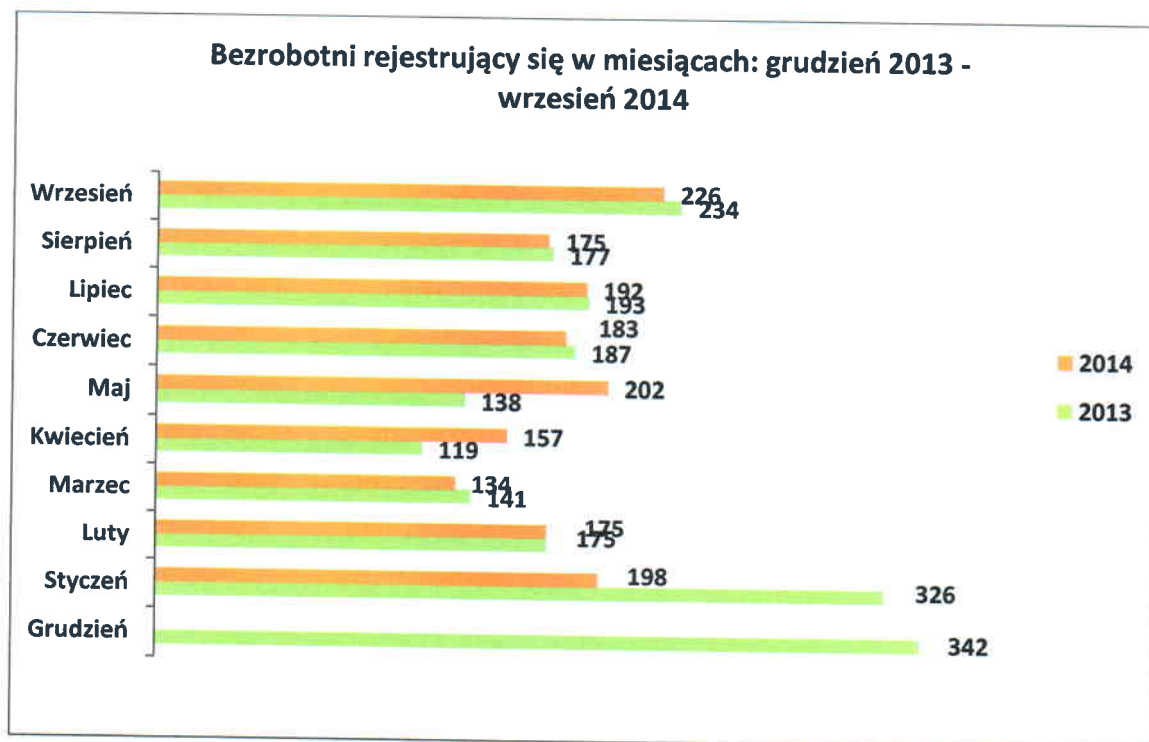
	2014	10,1%	10,2%	11,8%
SIERPIEŃ	2013	11,5%	11,1%	13,0%
	2014	10,2%	10,1%	11,7%

1) Dane w tabeli zostały zmienione w stosunku do wcześniej opublikowanych ze względu na to, że GUS dokonał korekty stopy bezrobocia za okres od grudnia 2013 r. do lipca 2014 r., wynikającej z ustalenia ostatecznej liczby pracujących poza rolnictwem indywidualnym na podstawie badań prowadzonych przez przedsiębiorstwa według stanu na 31 grudnia 2013 r.

Wskaźnik stopy bezrobocia rejestrowanego w końcu sierpnia 2014 r. kształtował się na poziomie 11,7% dla kraju, 10,1% dla województwa mazowieckiego i 10,2% dla powiatu łosickiego. Porównując powyższe dane ze statystykami za lipiec 2014 r. możemy zauważyć spadek stopy bezrobocia na poziomie kraju oraz w województwie mazowieckim o 0,1 punktu procentowego, a także wzrost o 0,1 punktu procentowego w powiecie łosickim. W porównaniu do sierpnia 2013 r. stopa bezrobocia dla powiatu łosickiego spadła aż o 1,3 punktu procentowego.

1.3. NAPŁYW I ODPŁYW OSÓB BEZROBOTNYCH

W analizowanym miesiącu zarejestrowanych zostało 226 osób bezrobotnych (w tym 61 osób po raz pierwszy i 165 osób po raz kolejny), tj. o 8 osób mniej niż w analogicznym miesiącu ubiegłego roku. Natomiast w sierpniu 2014 r. zarejestrowanych zostało 175 osób, z czego 28 to bezrobotni zarejestrowani po raz pierwszy, zaś 147 bezrobotnych po raz kolejny.

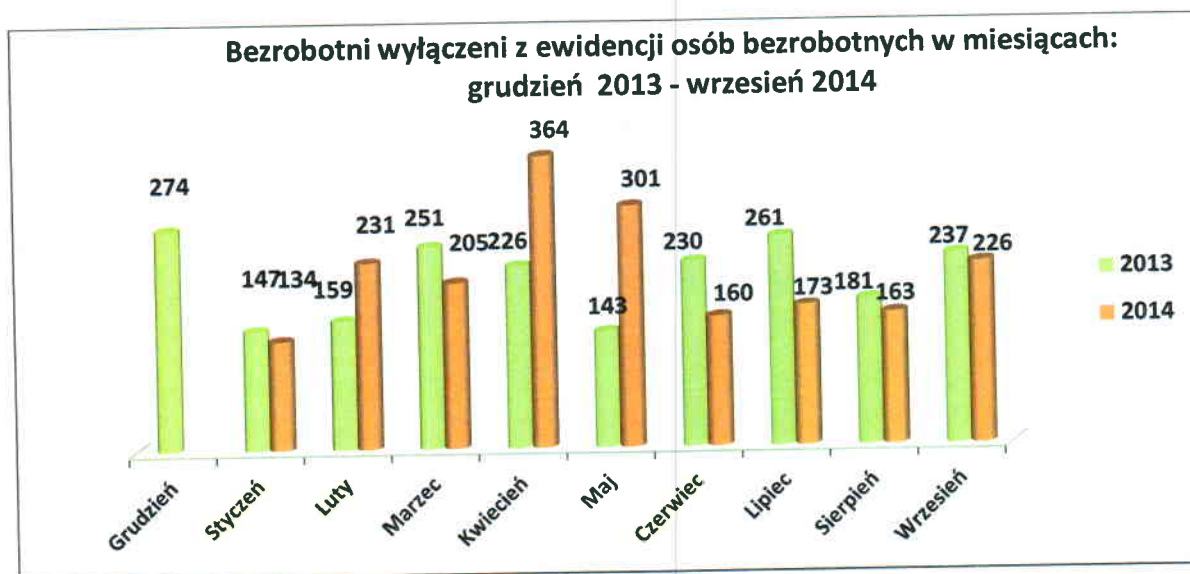


We wrześniu 2014 r. z rejestru bezrobotnych wyłączono 226 osób (z tego 111 kobiet) z przyczyn:

- podjęcia pracy – 78 osób (w tym subsydiowanej 13 osób), tj. o 9 osób więcej niż w miesiącu poprzednim oraz o 30 osób mniej niż we wrześniu 2013 r.;
- niepotwierdzenia gotowości do pracy – 63 osoby, tj. o 24 osoby więcej niż w sierpniu 2014 r. oraz o 11 osób mniej niż w analogicznym miesiącu ubiegłego roku;
- dobrowolnej rezygnacji ze statusu bezrobotnego – 2 osoby, tj. o 1 osobę więcej niż w sierpniu 2014 r. oraz o 15 osób mniej niż we wrześniu 2013 r.;
- nabycia praw emerytalnych lub rentowych – 2 osoby, to o 1 osobę więcej niż w sierpniu 2014 r., natomiast we wrześniu 2013 r. nie było wyłączeń z tego tytułu;
- nabycia praw do świadczenia przedemerytalnego – 1 osoba, to o 1 osobę mniej niż w sierpniu 2014 r. oraz o 2 osoby mniej niż we wrześniu 2013 r.;
- podjęcia nauki - 4 osoby, tj. o 2 osoby mniej niż w analogicznym miesiącu roku poprzedniego, natomiast w sierpniu 2014 r. nie było wyłączeń z tego tytułu;
- odmowy bez uzasadnionej przyczyny przyjęcia propozycji odpowiedniej pracy lub innej formy pomocy – 2 osoby, tj. o 2 osoby mniej niż w poprzednim miesiącu, oraz o 2 osoby mniej niż w analogicznym miesiącu ubiegłego roku;
- rozpoczęcia szkolenia - 17 osób, to o 15 osób więcej niż we wrześniu 2013r., natomiast w sierpniu 2014 r. nie było wyłączeń z tego tytułu;

- innych – 57 osób, to o 30 osób więcej niż w poprzednim miesiącu oraz o 34 osoby więcej niż w analogicznym miesiącu ubiegłego roku.

Wykres Nr 3.



II. STRUKTURA BEZROBOTNYCH

2.1. BEZROBOTNI WEDŁUG PŁCI

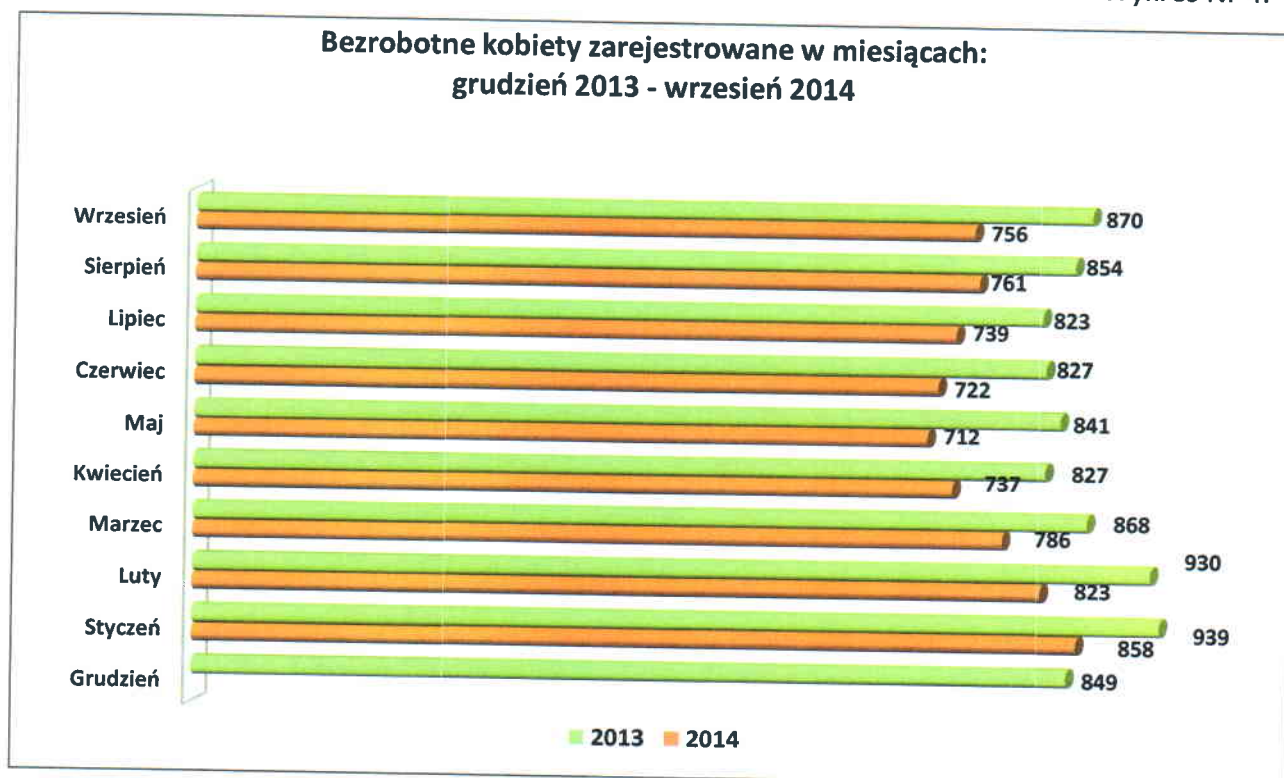
Na koniec września 2014 r. w Powiatowym Urzędzie Pracy w Łosicach zarejestrowanych było **756** bezrobotnych kobiet. Stanowiły one 47,5% ogółu zarejestrowanych w analizowanym okresie. W analogicznym miesiącu ubiegłego roku kobiety stanowiły 48,2% ogółu bezrobotnych zarejestrowanych w Urzędzie.

Spośród bezrobotnych kobiet na koniec września 2014 r. :

- **249** kobiet dotychczas nigdy nie pracowało i stanowiły one 32,9% ogółu zarejestrowanych kobiet (o 93 kobiety mniej niż na koniec września 2013 r.);
- **582** kobiety zamieszkiwały na wsi i stanowiły one 77,0% ogółu zarejestrowanych kobiet (tj. o 72 kobiety mniej niż we wrześniu ubiegłego roku);
- **79** kobiet posiadało prawo do zasiłku (10,4% ogółu zarejestrowanych kobiet), tj. o 3 kobiety więcej niż w analogicznym miesiącu poprzedniego roku;
- **62** kobiety zostały zwolnione z przyczyn dotyczących zakładu pracy (50,4% ogółu zwolnionych), tj. o 17 kobiet więcej niż na koniec września 2013 r.;

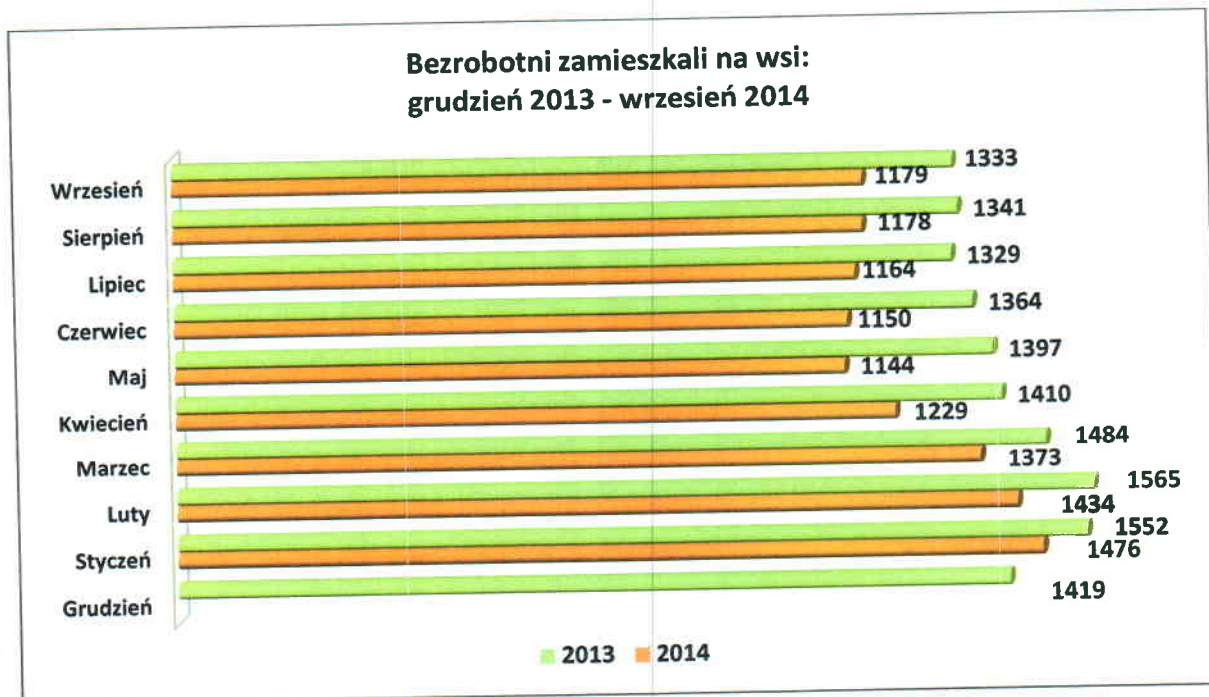
- 29 kobiet posiadało aktualne orzeczenie o niepełnosprawności (3,8% ogółu bezrobotnych kobiet), tj. o 2 kobiety mniej niż na koniec września 2013 r.

Wykres Nr 4.



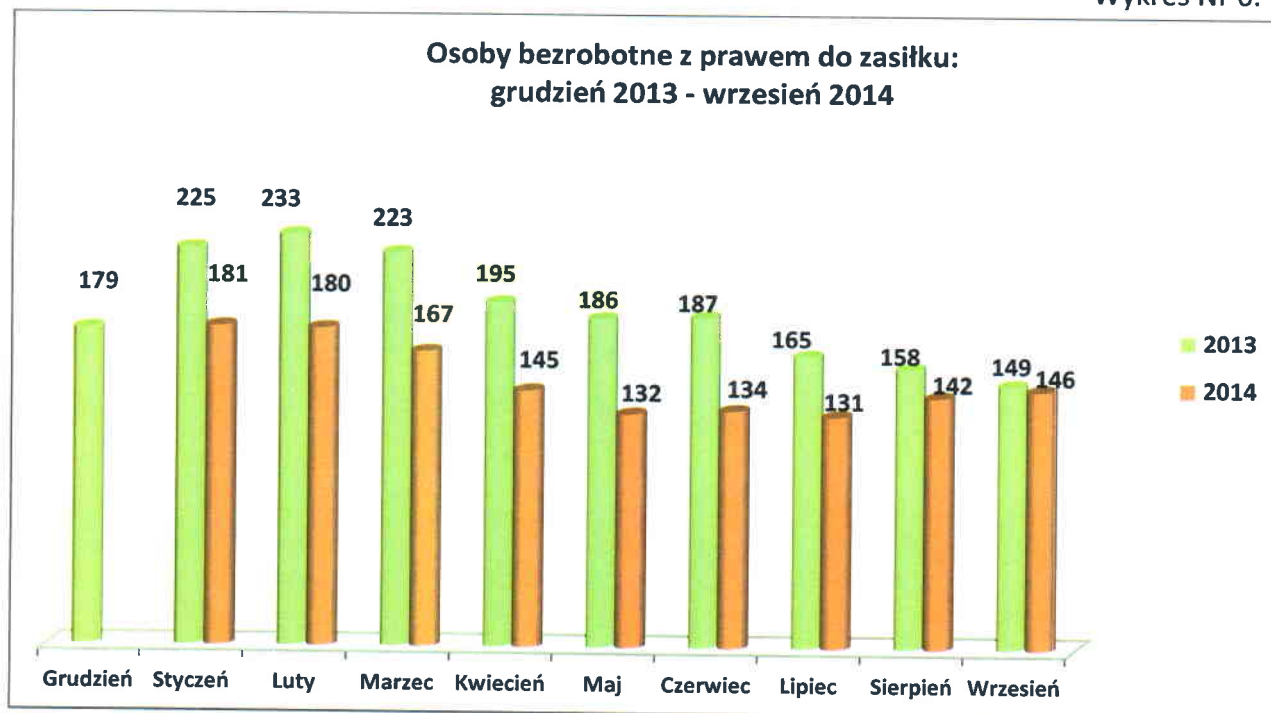
2.2. BEZROBOTNI ZAMIESZKALI NA WSI

W powiecie łosickim w końcu września 2014 r. zarejestrowanych było **1179 osób** bezrobotnych zamieszkujących na terenach wiejskich, tj. o 154 osoby mniej niż w analogicznym okresie roku ubiegłego. Stanowili oni aż 74,1% ogółu zarejestrowanych (we wrześniu 2013 r. - 73,9%). Na koniec sierpnia 2014 r. osoby bezrobotne zamieszkałe na wsi stanowiły 74,0% ogółu osób zarejestrowanych w Urzędzie.



2.3. BEZROBOTNI POSIADAJĄCY PRAWO DO ZASIŁKU

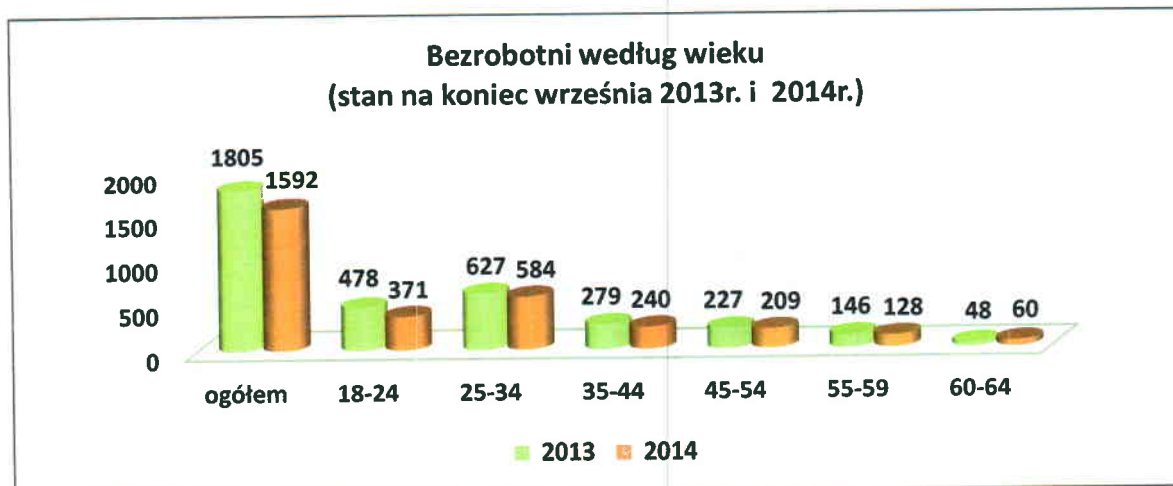
Z ogólnej liczby bezrobotnych na koniec września 2014 r. **146 osób** (9,2% ogółu zarejestrowanych) pobierało zasiłki, w tym 79 kobiet. Prawo do zasiłku posiadało 10,4% bezrobotnych kobiet oraz 8,0% mężczyzn. Natomiast na koniec września 2013 r. zarejestrowanych było 149 osób z prawem do zasiłku (w tym 76 kobiet).



2.4. BEZROBOTNI WEDŁUG WIEKU

Na koniec września 2014 roku bezrobotni do 25 roku życia stanowili 23,3% ogółu zarejestrowanych bezrobotnych, a ich odsetek w ogólnej liczbie bezrobotnych zmniejszył się w porównaniu z analogicznym okresem poprzedniego roku o 3,2 punktów %. W ewidencji Urzędu w tej grupie figurowało 371 osób, w tym 187 kobiet. W analogicznym okresie ubiegłego roku liczba takich osób wynosiła 478. Osoby w wieku 25-34 lata stanowiły 36,7% (584 osoby), natomiast w wieku 35-44 lata stanowiły 15,1% (240 osób), w wieku 45-54 lata – 13,1% (209 osób), zaś w wieku 55-59 lat – 8,0% (128 osób). Najmniej liczną grupę stanowiły osoby w wieku powyżej 60 lat – 3,8% (60 osób).

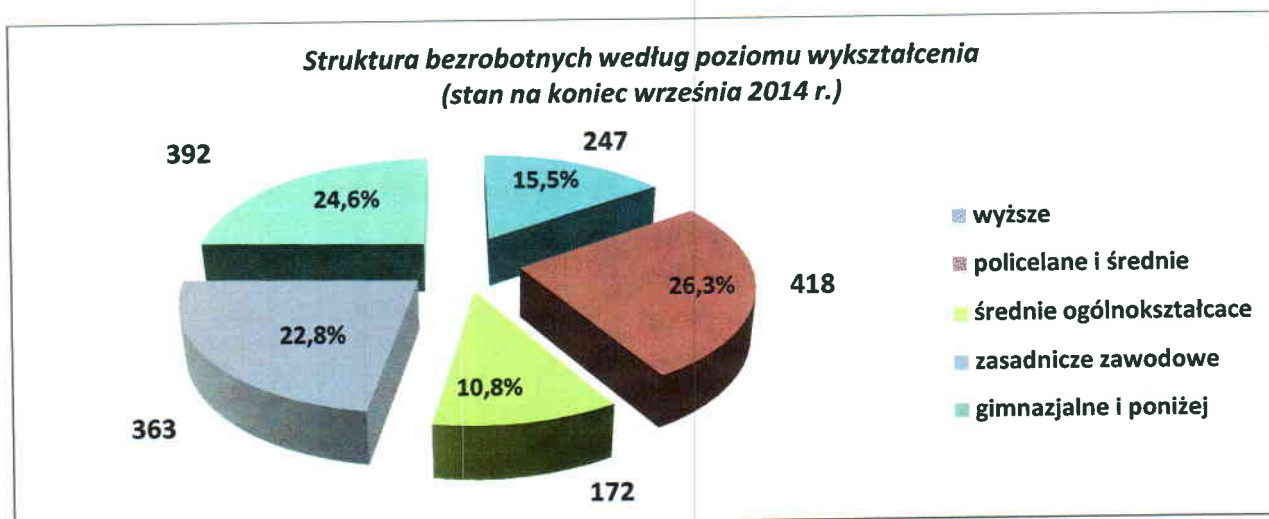
W Powiatowym Urzędzie Pracy w Łosicach na dzień 30.09.2014 r. zarejestrowanych było 301 osób bezrobotnych powyżej 50 roku życia, tj. 18,9% ogółu bezrobotnych, w tym 108 kobiet. W analogicznym okresie 2013 roku takich osób było 322.



2.5. BEZROBOTNI WEDŁUG WYKSZTAŁCENIA

Spośród ogółu zarejestrowanych na koniec września 2014 r. **22,8%** (363 osoby) posiadało wykształcenie zasadnicze zawodowe. Na poziomie **26,3%** (418 osób) utrzymywała się grupa osób bezrobotnych posiadających wykształcenie policealne i średnie. Osoby posiadające wykształcenie gimnazjalne i niższe stanowiły **24,6%** (392 osoby). Świadectwem ukończenia szkół średnich ogólnokształcących legitymowały się 172 osoby (**10,8%**). Dyplomem ukończenia szkoły wyższej legitymowało się 247 osób (**15,5%**).

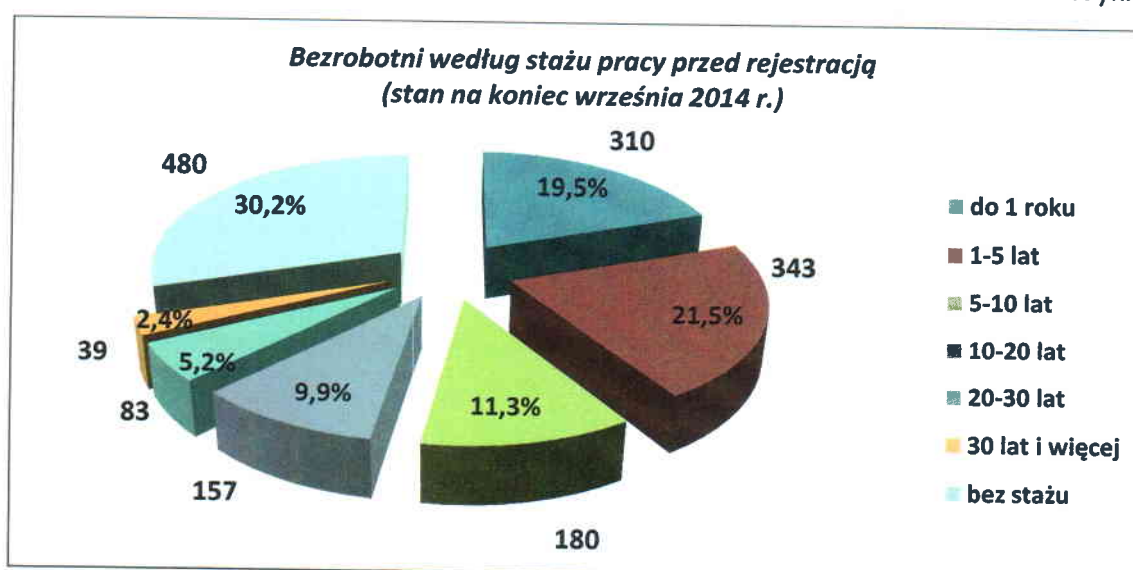
Należy zwrócić uwagę na fakt, że suma populacji osób z wykształceniem zawodowym oraz gimnazjalnym i niższym łącznie stanowiły 47,4% ogólnej liczby bezrobotnych.



2.6. BEZROBOTNI WEDŁUG STAŻU PRACY

W końcu września 2014 r. odnotowano w ewidencji 480 osób nieposiadających stażu pracy. Grupa ta stanowiła 30,2% ogółu bezrobotnych. W populacji osób bez stażu w zestawieniu z analogicznym okresem roku ubiegłego nastąpił spadek o 193 osoby. Warto zwrócić uwagę na fakt, iż bez stażu pracy w ewidencji Powiatowego Urzędu Pracy w Łosicach figurowało więcej kobiet (249 osoby, tj. 51,9% ogółu osób bezrobotnych bez stażu pracy) niż mężczyzn (231 osób, tj. 48,1% ogółu osób bezrobotnych bez stażu pracy). Osoby ze stażem poniżej roku stanowiły 19,5% (310 osób). Osoby posiadające staż pracy od 1 roku do 5 lat stanowiły 21,5% (343 osób). Ponadto dużą grupę osób stanowili bezrobotni ze stażem pracy od 5 do 10 lat – 11,3% (180 osób). Kolejną grupę stanowili bezrobotni ze stażem pracy od 10 do 20 lat – 9,9% (157 osób). Bezrobotni ze stażem powyżej 20 lat stanowili 7,7% (122 osoby).

Wykres Nr 9.



2.7. BEZROBOTNI WEDŁUG CZASU POZOSTAWANIA BEZ PRACY

Liczba osób długotrwale bezrobotnych wyniosła według stanu na koniec września 2014 roku **908 osób**, co stanowiło 57,0% ogólnej liczby zarejestrowanych bezrobotnych. Analizując stan bezrobotnych długotrwale poszukujących pracy należy stwierdzić, że więcej w tej kategorii jest mężczyzn – 463 osoby.

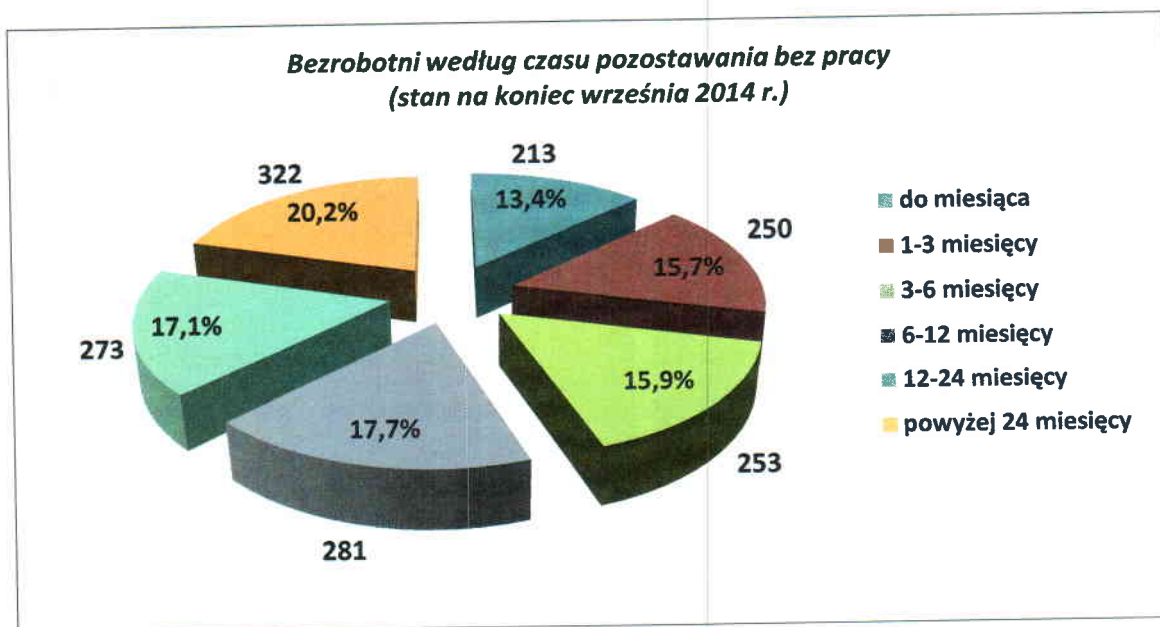
Należy zauważyć, że w porównaniu z analogicznym okresem 2013 roku liczba osób długotrwale bezrobotnych zmniejszyła się o 85 osób. Według stanu na koniec września 2014 r. **17,1%** ogółu zarejestrowanych (273 osoby) pozostawało bez pracy od 12 do 24 miesięcy, natomiast 322 osoby pozostawały bez pracy powyżej 24 miesięcy (20,2%). W porównaniu ze

stanem na koniec września 2013 r., odnotowano spadek liczby osób zarejestrowanych powyżej 24 miesięcy o **49 osób** oraz **spadek o 26 osób** wśród grupy pozostającej bez zatrudnienia od 12 do 24 miesięcy.

Dane dotyczące czasu pozostawania bez pracy pokazują, że:

- prawie co trzeci bezrobotny poszukuje pracy przez okres od 1 do 6 miesięcy;
- prawie co piąty bezrobotny poszukuje pracy przez okres od 6 do 12 miesięcy;
- niemal co szósty bezrobotny poszukuje pracy przez okres od 12 do 24 miesięcy;
- co piąty bezrobotny poszukuje pracy powyżej 24 miesięcy;

Wykres Nr 10.

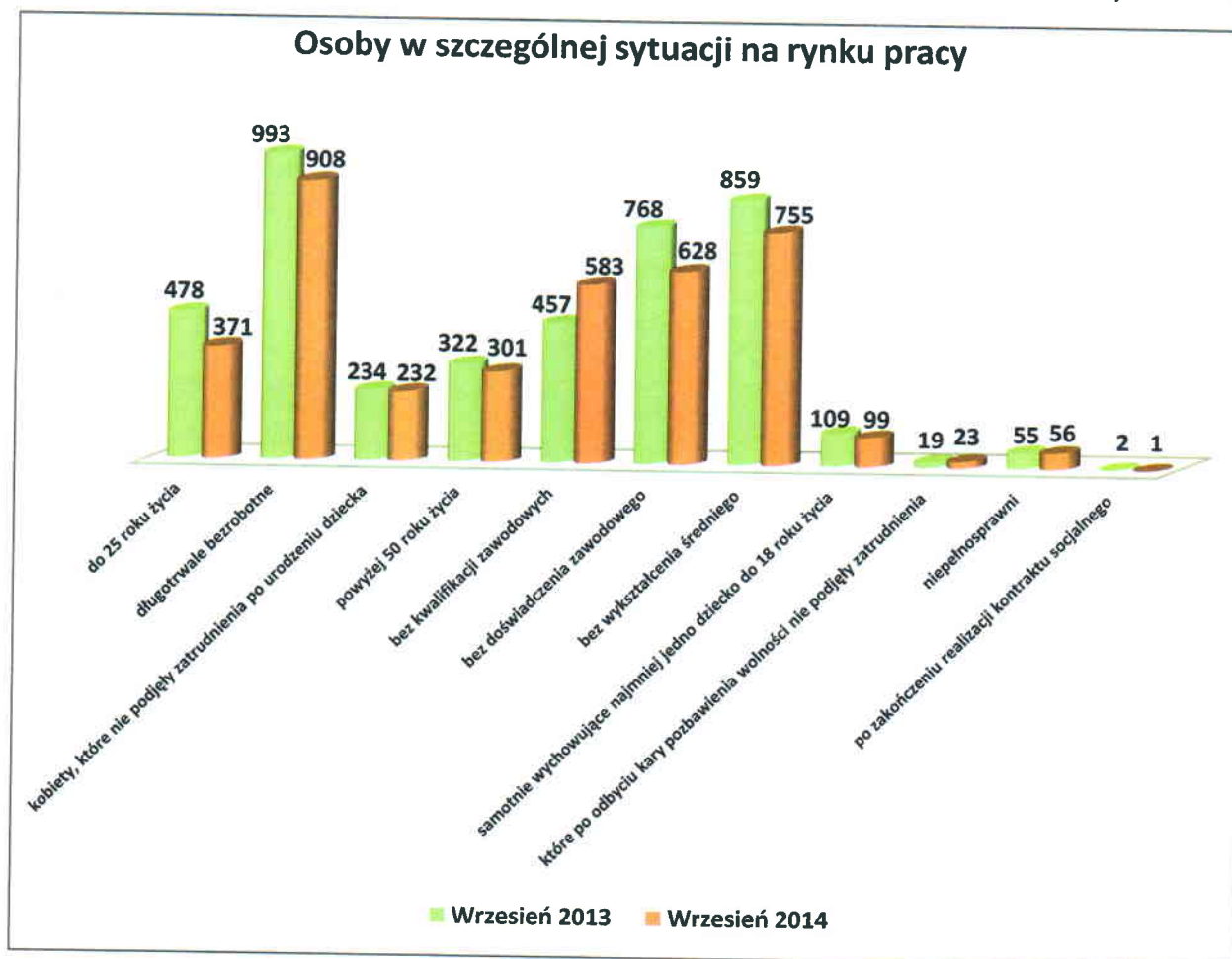


2.8. OSOBY BĘDĄCE W SZCZEGÓLNEJ SYTUACJI NA RYNKU PRACY

Od dnia 27 maja 2014 roku, w związku z nowelizacją ustawy o promocji zatrudnienia i instytucjach rynku pracy uległ zmianie katalog „osób bezrobotnych będących w szczególnej sytuacji na rynku pracy”. Z dotychczasowych 10 grup, wymienionych w art. 49 ustawy o promocji zatrudnienia i instytucjach rynku pracy, usunięto 6 tj.: bezrobotni bez kwalifikacji zawodowych, bez doświadczenia zawodowego i bez wykształcenia średniego, osoby, które po urodzeniu dziecka bądź po odbyciu kary pozbawienia wolności nie podjęły zatrudnienia oraz osoby samotnie wychowujące co najmniej jedno dziecko do 18 roku życia. Dodano 2 nowe kategorie bezrobotnych: osoby korzystające ze świadczeń z pomocy społecznej oraz posiadające co najmniej jedno dziecko do 6 roku życia lub co najmniej jedno dziecko niepełnosprawne do 18 roku życia. Została zmieniona definicja osoby młodej, która obejmuje wszystkich do 30 roku życia (do 26 maja 2014 r. – do 25 roku życia).

Na koniec września 2014 r. status osoby w szczególnej sytuacji (wg kryteriów obowiązujących do 26 maja) posiadało 1456 osób i stanowiły one 91,5% ogółu zarejestrowanych bezrobotnych co przedstawia poniższy wykres.

Wykres Nr 11.



W PUP w Łosicach na dzień 30.09.2014 r. zarejestrowanych było 301 osób bezrobotnych powyżej 50 roku życia, tj. 18,9% ogółu bezrobotnych, w tym 108 kobiet. Natomiast bezrobotnych do 25 roku życia było 371 osób, tj. 23,3% ogółu zarejestrowanych, w tym 187 kobiet. Wśród osób będących w szczególnej sytuacji na rynku pracy największą grupę stanowiły osoby, które pozostawały w rejestrze Powiatowego Urzędu Pracy w Łosicach w okresie ostatnich 2 lat łącznie przez okres ponad 12 miesięcy – 908 osób, tj. 57,0% ogółu bezrobotnych, w tym 445 kobiet.

III. USŁUGI RYNKU PRACY

3.1. POŚREDNICTWO PRACY

We wrześniu 2014 r. pracodawcy zgłosili **76 wolnych miejsc pracy**, z tego w ramach ofert niesubsydiowanych – 22 miejsca pracy. Pozyskano do współpracy 22 zakłady pracy.

Doradcy klienta współpracujący z osobami bezrobotnymi w zakresie aktywizacji zawodowej odnotowali **1447 kontaktów osób bezrobotnych i poszukujących pracy**, w efekcie których wydano **158 skierowań do pracodawców**, w tym **66 dla kobiet**.

Tabela Nr 2.

LICZBA MIEJSC PRACY OGÓLEM, W TYM:	76
▪ SUBSYDIOWANE:	54
▪ staż	42
▪ prace interwencyjne (uzupełnienie)	4
▪ roboty publiczne	0
▪ prace społecznie użyteczne	0
▪ doposażenie (uzupełnienie) doposażenie środki PFRON	6
▪ bon zatrudnieniowy	2
▪ NIESUBSYDIOWANE:	22
OFERTY PRACY ZGŁASZANE WG. SEKTORÓW WŁASNOŚCI:	
▪ prywatny	55
▪ publiczny	21

3.2. USŁUGI EURES

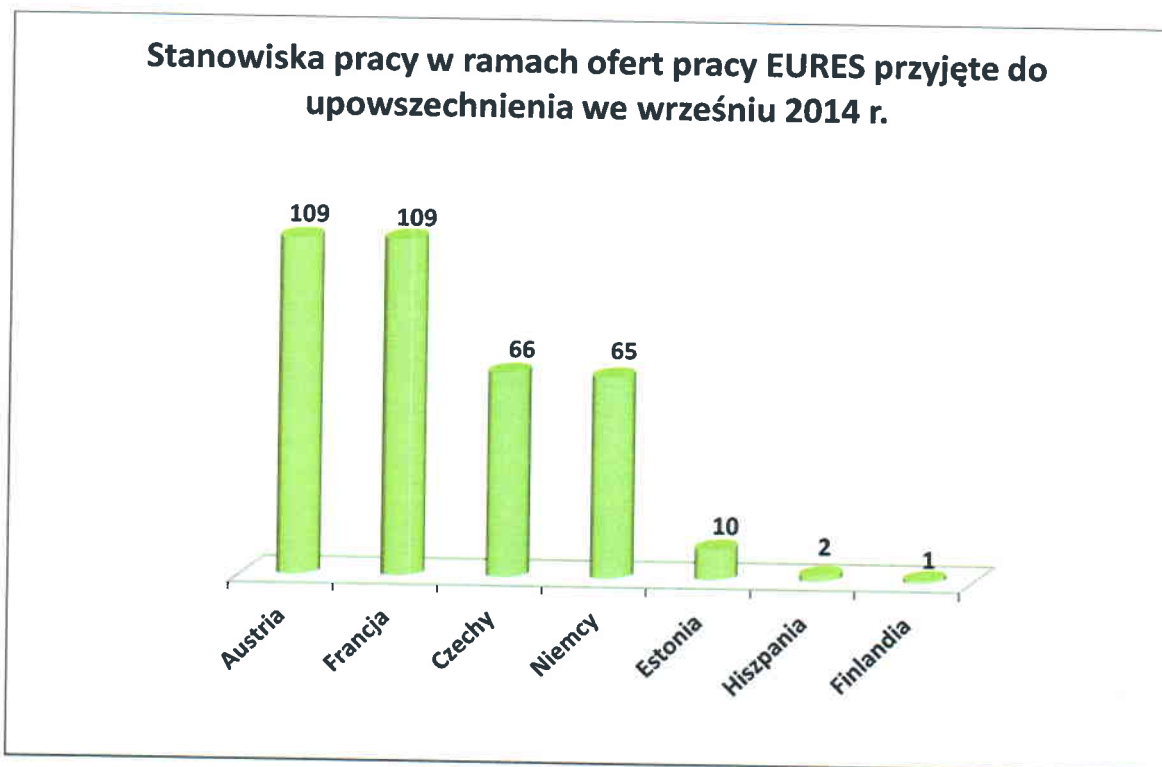
We wrześniu 2014 r. do Urzędu wpłynęło **55 ofert pracy w ramach sieci EURES na 362 stanowiska**.

Oferty pracy dotyczyły głównie branży:

- rolnictwo – pracownik na farmie krów mlecznych, pracownik do zbioru winogron;
- przemysł - spawacz WIG;
- transport – kierowca ciężarówki - kontenerowca, kierowca małej ciężarówki;
- usługi – pracownik ogólnobudowlany, monter instalacji gazowej i sanitarnej, murarz, malarz, dekarz, płytkarz, operator maszyn i urządzeń ogólnobudowlanych, pracownik pralni;
- ochrona zdrowia – lekarz;

- gastronomia – kelner, kucharz, cukiernik;
- turystyka – pokojówka, serwis sprzątający.

Wykres Nr 12.



3.3. OŚWIADCZENIA O ZAMIARZE POWIERZENIA WYKONYWANIA PRACY CUDZOZIEMCOWI

W powiecie łosickim we wrześniu 2014 r. zarejestrowano 43 oświadczenia pracodawców zamierzających powierzyć wykonywanie pracy cudzoziemcom, głównie obywatelom Ukrainy. Cudzoziemcy podejmowali pracę w rolnictwie – przede wszystkim przy zbiorze pieczarek, w branży transportowej na stanowisku kierowcy ciągnika siodłowego.

Tabela Nr 3.

	BIAŁORUŚ	ROSJA	UKRAINA	MOŁDOWA	GRUZJA	ARMENIA	Razem
LICZBA OŚWIADCZEŃ OGÓŁEM	4	3	36	0	0	0	43
W TYM LICZBA KOBIET	1	0	26	0	0	0	27
Wiek pracownika							
poniżej 26 lat	1	0	5	0	0	0	6
26 - 40 lat	2	1	14	0	0	0	17
41 - 65 lat	1	2	17	0	0	0	20
powyżej 65 lat	0	0	0	0	0	0	0

Sekcje PKD							
Rolnictwo, leśnictwo, łowiectwo i rybactwo	1	3	31	0	0	0	35
Handel hurtowy i detaliczny; naprawa pojazdów samochodowych, włączając motocykle	2	0	0	0	0	0	2
Transport i gospodarka magazynowa	1	0	4	0	0	0	5
Gospodarstwa domowe zatrudniające pracowników; gospodarstwa domowe produkujące wyroby i świadczące usługi na własne potrzeby	0	0	1	0	0	0	1
Wielkie grupy zawodów i specjalności							
Pracownicy usług i sprzedawcy	0	0	1	0	0	0	1
Robotnicy przemysłowi i rzemieślnicy	0	0	13	0	0	0	13
Operatorzy i monterzy maszyn oraz urządzeń	3	0	4	0	0	0	7
Pracownicy przy pracach prostych	1	3	18	0	0	0	22
Rodzaj umowy							
Umowa o pracę	3	0	8	0	0	0	11
Umowa zlecenie	1	3	14	0	0	0	18
Umowa o dzieło	0	0	14	0	0	0	14

3.4. PORADNICTWO ZAWODOWE

W sytuacji braku możliwości zapewnienia osobom bezrobotnym i poszukującym pracy odpowiedniego zatrudnienia Powiatowy Urząd Pracy w Łosicach świadczy usługę poradnictwa zawodowego. Głównym zadaniem poradnictwa zawodowego jest pomoc osobom bezrobotnym i poszukującym pracy w umiejętnym podejmowaniu właściwych decyzji zawodowych dotyczących wyboru zawodu, miejsca pracy, kierunku i poziomu dalszego kształcenia się czy doskonalenia już nabytych umiejętności. Doradcy zawodowi omawianą pomoc realizują w formie spotkań indywidualnych i grupowych.

W okresie od 01.09.2014r. do 30.09.2014r. doradcy zawodowi udzielili pomocy osobom bezrobotnym w ramach następujących usług:

INDYWIDUALNA PORADA ZAWODOWA – we wrześniu **20 osób** skorzystało z tej usługi. W ramach porady indywidualnej doradca zawodowy wspólnie z osobą bezrobotną przeanalizował sytuację zawodową, posiadany potencjał zawodowy, pomógł w określeniu celu zawodowego i w przygotowaniu realistycznego planu zawodowego. Celem działań doradcy zawodowego była też pomoc osobom bezrobotnym w dokonaniu wyboru kierunku kształcenia lub szkolenia oraz pomoc w zakresie weryfikacji i oceny pomysłu na własną działalność gospodarczą.

INDYWIDUALNA INFORMACJA ZAWODOWA – z tej usługi skorzystało we wrześniu b.r. **30 osób**. Osoby bezrobotne uzyskały informację o sytuacji na lokalnym rynku pracy, zawodach, szkoleniach, wymaganiach pracodawców oraz usługach i instrumentach rynku pracy realizowanych przez PUP.

Instrumentem wspomagającym pracę doradcy zawodowego jest **INDYWIDUALNY PLAN DZIAŁANIA**, w ramach którego osoby bezrobotne określają cel zawodowy oraz planują działania do samodzielnej realizacji, które umożliwią im osiągnięcie celu. Uzupełnieniem tych działań są działania realizowane przez pracowników CAZ mające na celu identyfikację potencjału zawodowego, pomoc w podnoszeniu kwalifikacji i nabywaniu umiejętności poruszania się po rynku pracy. We wrześniu b.r. przygotowano **258 Indywidualnych Planów Działania**.

30.09.2014r. odbyło się **SPOTKANIE INFORMACYJNE** dotyczące usług i instrumentów rynku pracy. W spotkaniu uczestniczyło 7 osób bezrobotnych.

3.5. SZKOLENIA

Powiatowy Urząd Pracy w Łosicach inicjuje, organizuje i finansuje szkolenia w formie szkoleń indywidualnych i grupowych. Mają one na celu zwiększenie szans bezrobotnych i poszukujących pracy na uzyskanie zatrudnienia lub innej pracy zarobkowej poprzez nabycie nowych lub podwyższenie posiadanych przez nich dotychczasowych kwalifikacji zawodowych lub zwiększenie ich aktywności zawodowej. Szkolenia grupowe organizowane są w odpowiedzi na potrzeby rynku pracy, natomiast szkolenia indywidualne realizowane są na wniosek osoby bezrobotnej po uzasadnieniu celowości tego szkolenia.

We wrześniu odbyło się szkolenie grupowe „ABC Przedsiębiorczości” dla czwartej grupy osób bezrobotnych zarejestrowanych w Powiatowym Urzędzie Pracy w Łosicach, które zamierzają podjąć po ukończonym szkoleniu własną działalność gospodarczą. Na szkolenie, które odbyło się w terminie 16.09.2014 r. – 26.09.2014 r., w wymiarze 60 godzin, skierowano 16 osób. Szkolenie realizowane było w ramach projektu „Wykorzystaj Swoją Szansę” współfinansowanego z Europejskiego Funduszu Społecznego – Poddziałanie 6.1.3 Programu Operacyjnego Kapitał Ludzki.

We wrześniu 2014 r. Powiatowy Urząd Pracy w Łosicach skierował 1 osobę bezrobotną na szkolenie indywidualne pn. „Szkolenie w zakresie bezpieczeństwa pracy na wysokości w standardzie międzynarodowym IRATA level 1”.

W związku z pozyskaniem środków finansowych z rezerwy Funduszu Pracy na realizację programu na rzecz promocji zatrudnienia, łagodzenia skutków bezrobocia i aktywizacji zawodowej również we wrześniu wydano dwa bony szkoleniowe dla osób bezrobotnych do 30 roku życia.

Od dnia 22 września b.r. Powiatowy Urząd Pracy w Łosicach rozpoczął wdrożenie kolejnej nowej usługi dla firm stymulującej rozwój zasobów ludzkich jaką jest **Krajowy Fundusz Szkoleniowy (KFS)**. Dzięki KFS firmy będą mogły bezpłatnie przeszkolić swoich pracowników (w wieku 45 lat i więcej) na kursach, sfinansować studia podyplomowe realizowane z inicjatywy Pracodawcy lub za jego zgodą oraz egzaminy umożliwiające uzyskanie dyplomów potwierdzających nabycie umiejętności, kwalifikacji lub uprawnień zawodowych. Dodatkowo mogą ze środków KFS pokryć koszty badań lekarskich i psychologicznych wymaganych do podjęcia kształcenia lub pracy zawodowej po ukończonym kształceniu oraz koszty ubezpieczenia od następstw nieszczęśliwych wypadków w związku z podjętym kształceniem. Nabór „Wniosków o sfinansowanie kosztów kształcenia ustawicznego pracowników i pracodawców w ramach KFS” będzie trwał do momentu wykorzystania przyznanego na tą formę wsparcia limitu finansowego.

DYREKTOR
Powiatowego Urzędu Pracy
w Łosicach
Danuta Borkowska
Danuta Borkowska