

WRZESIEŃ
2013



CENTRUM
AKTYWIZACJI
ZAWODOWEJ
w Łosicach

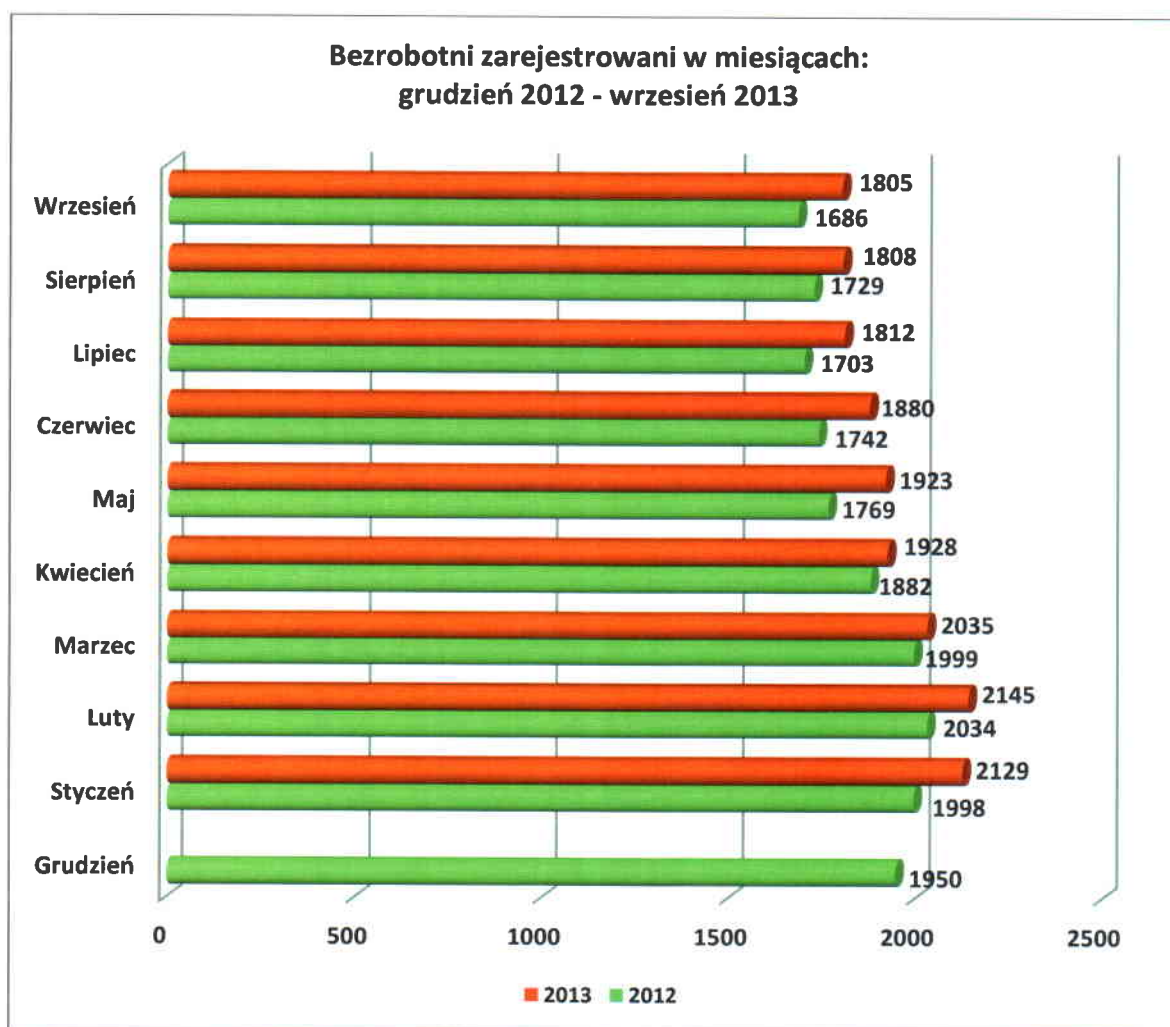
**INFORMACJA MIESIĘCZNA DOTYCZĄCA SYTUACJI
NA RYNKU PRACY
W POWIECIE ŁOSICKIM**

I. POZIOM, STOPA I DYNAMIKA BEZROBOCIA

1.1. POZIOM I DYNAMIKA BEZROBOCIA

Na koniec września 2013r. w ewidencji Powiatowego Urzędu Pracy w Łosicach zarejestrowanych było ogółem **1805 osób** bezrobotnych (w tym 870 kobiet), to jest o 3 osoby mniej niż na koniec sierpnia 2013r. oraz o 119 osób więcej niż we wrześniu 2012r.

Wykres Nr 1.



Wśród ogółu bezrobotnych zarejestrowanych w Urzędzie we wrześniu 2013r. były 1132 osoby poprzednio pracujące (w tym 528 kobiet), 101 osób zwolnionych z przyczyn dotyczących zakładu pracy (w tym 45 kobiet) oraz 673 osoby dotychczas niepracujące (w tym 342 kobiety). W sierpniu 2013r. były 1144 osoby poprzednio pracujące (w tym 522 kobiety), 99 osób

zwolnionych z przyczyn dotyczących zakładu pracy (w tym 39 kobiet) oraz 664 osoby dotychczas niepracujące (w tym 332 kobiety). Natomiast we wrześniu 2012r. osób poprzednio pracujących było 1006 (w tym 445 kobiet), 13 osób zwolnionych z przyczyn dotyczących zakładu pracy (w tym 8 kobiet) oraz 680 osób dotychczas niepracujących (w tym 335 kobiet).

1.2. STOPA BEZROBOCIA

Stopa bezrobocia rejestrowanego

Tabela Nr 1.

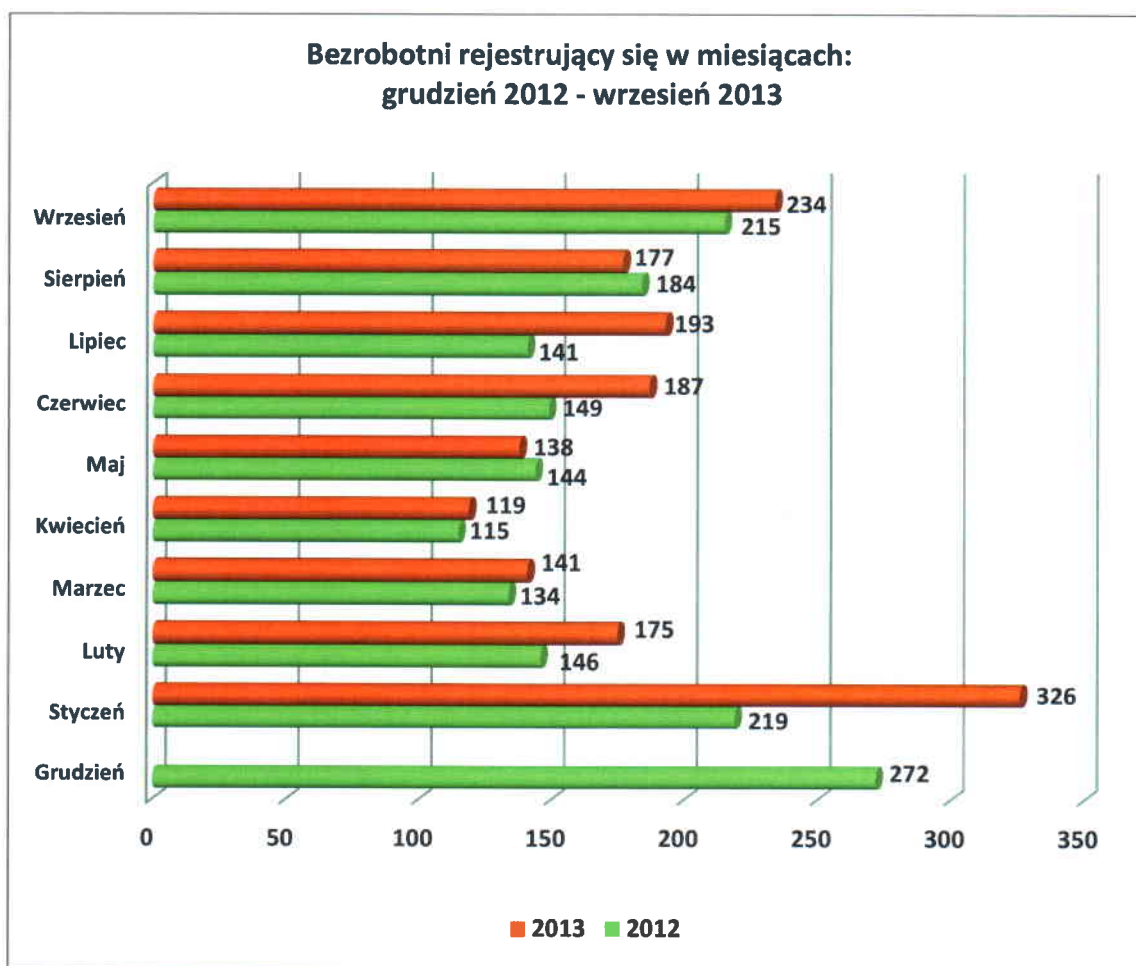
		POWIAT ŁOSICKI	WOJEWÓDZTWO MAZOWIECKIE	POLSKA
GRUDZIEŃ	2012	12,3%	10,8%	13,4%
STYCZEŃ	2012	12,7%	10,4%	13,2%
	2013	13,3%	11,4%	14,2%
LUTY	2012	12,9%	10,6%	13,5%
	2013	13,4%	11,6%	14,4%
MARZEC	2012	12,7%	10,6%	13,3%
	2013	12,8%	11,6%	14,3%
KWIECIEŃ	2012	12,1%	10,4%	12,9%
	2013	12,2%	11,5%	14,0%
MAJ	2012	11,4%	10,3%	12,6%
	2013	12,2%	11,3%	13,5%
CZERWIEC	2012	11,3%	10,0%	12,4%
	2013	11,9%	11,1%	13,2%
LIPIEC	2012	11,1%	10,1%	12,3%

	2013	11,5%	11,1%	13,1%
SIERPIEŃ	2012	11,2%	10,2%	12,4%
	2013	11,5%	11,1%	13,0%

Wskaźnik stopy bezrobocia rejestrowanego w końcu sierpnia 2013r. kształtuje się na poziomie 13,0% dla kraju, 11,1% dla województwa i 11,5% dla powiatu łosickiego. Porównując powyższe dane ze statystykami za lipiec 2013r. możemy zauważyć spadek stopy bezrobocia na poziomie kraju o 0,1 punktu procentowego a w skali województwa oraz powiatu łosickiego stopa bezrobocia utrzymuje się na tym samym poziomie. W porównaniu do sierpnia 2012r. stopa bezrobocia dla powiatu łosickiego jest wyższa o 0,3 punktu procentowego.

1.3. NAPŁYW I ODPIYW OSÓB BEZROBOTNYCH

W analizowanym miesiącu zarejestrowane zostały 234 osoby bezrobotne (w tym 72 osoby po raz pierwszy i 162 osoby po raz kolejny), natomiast w poprzednim miesiącu 177 osób, z czego 48 to bezrobotni zarejestrowani po raz pierwszy, natomiast 129 bezrobotnych po raz kolejny. W analogicznym miesiącu ubiegłego roku zarejestrowano o 19 osób mniej niż we wrześniu 2013r.

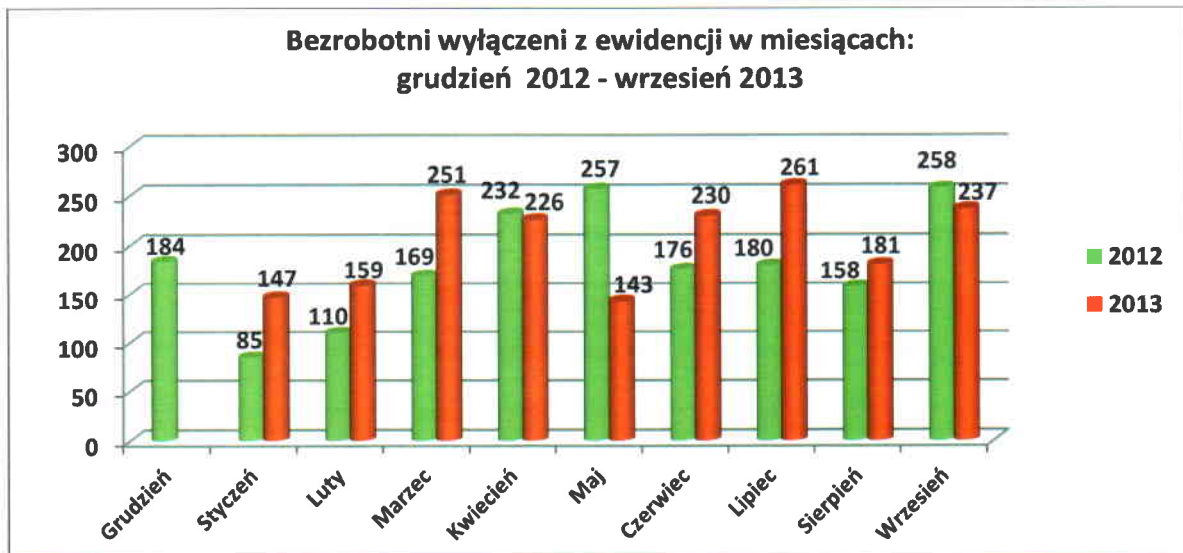


We wrześniu 2013r. z rejestru bezrobotnych wyłączono 237 osób (z tego 111 kobiet) z przyczyn:

- podjęcia pracy – 108 osób (w tym subsydiowanej 28 osób), tj. o 37 osób więcej niż w miesiącu poprzednim oraz o 31 osób więcej niż we wrześniu 2012r.;
- rozpoczęcia szkolenia- 2 osoby (o 6 osób mniej niż w sierpniu 2013r. oraz o 8 osób mniej niż we wrześniu 2012r.);
- odmowy bez uzasadnionej przyczyny przyjęcia propozycji odpowiedniej pracy lub innej formy pomocy – 4 osoby (w sierpniu 2013r. 1 osoba oraz we wrześniu 2012r. 2 osoby);
- niepotwierdzenia gotowości do pracy – 74 osoby, tj. o 15 osób więcej niż w sierpniu 2013r. oraz o 36 osób więcej niż w analogicznym miesiącu ubiegłego roku;
- dobrowolnej rezygnacji ze statusu bezrobotnego – 17 osób, tj. o 15 osób więcej niż w poprzednim miesiącu a także o 9 osób więcej niż we wrześniu 2012r.;
- nabycia praw do świadczenia przedemerytalnego – 3 osoby (w sierpniu 2013r. – 4 osoby natomiast we wrześniu 2012r.– 1 osoba);

- podjęcia nauki - 6 osób (w poprzednim miesiącu 3 osoby natomiast we wrześniu 2012r. – 7 osób);
- innych – 23 osoby (o 3 osoby więcej niż w poprzednim miesiącu oraz o 16 osób więcej niż we wrześniu 2012r.).

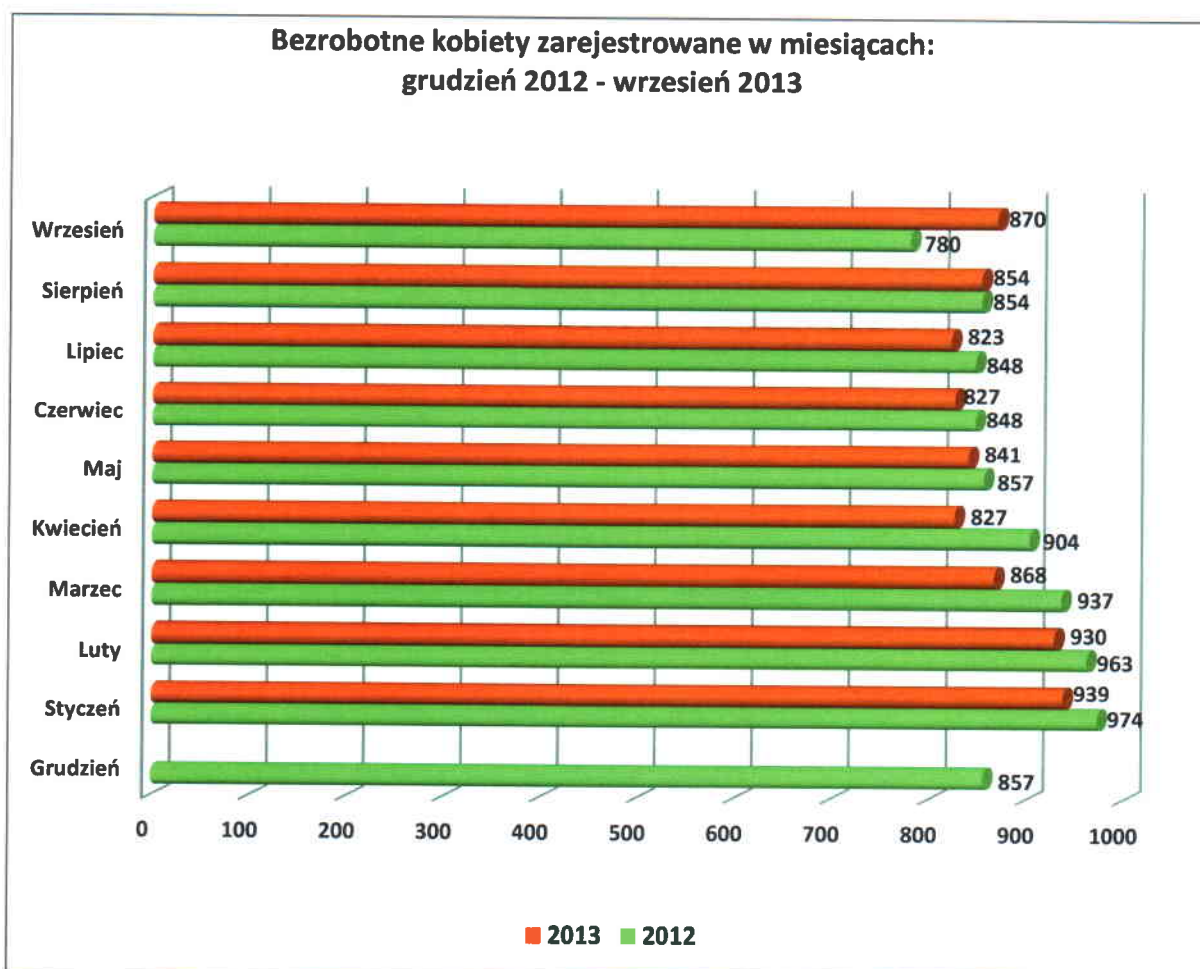
Wykres Nr 3.



II. STRUKTURA BEZROBOTNYCH

2.1. BEZROBOTNI WEDŁUG PŁCI

Na koniec września 2013r. w Powiatowym Urzędzie Pracy w Łosicach zarejestrowanych było **870** bezrobotnych kobiet. Stanowiły one 48,2% ogółu zarejestrowanych w analizowanym okresie. W analogicznym miesiącu ubiegłego roku kobiety stanowiły 46,3% ogółu bezrobotnych zarejestrowanych w Urzędzie. Liczba kobiet bezrobotnych wzrosła, ich pozycja na rynku jest słabsza. Kobiety zarabiają dziś mniej od mężczyzn, rzadziej awansują, częściej są zwalniane i mniej chętnie przyjmowane do pracy, szczególnie kobiety starsze.



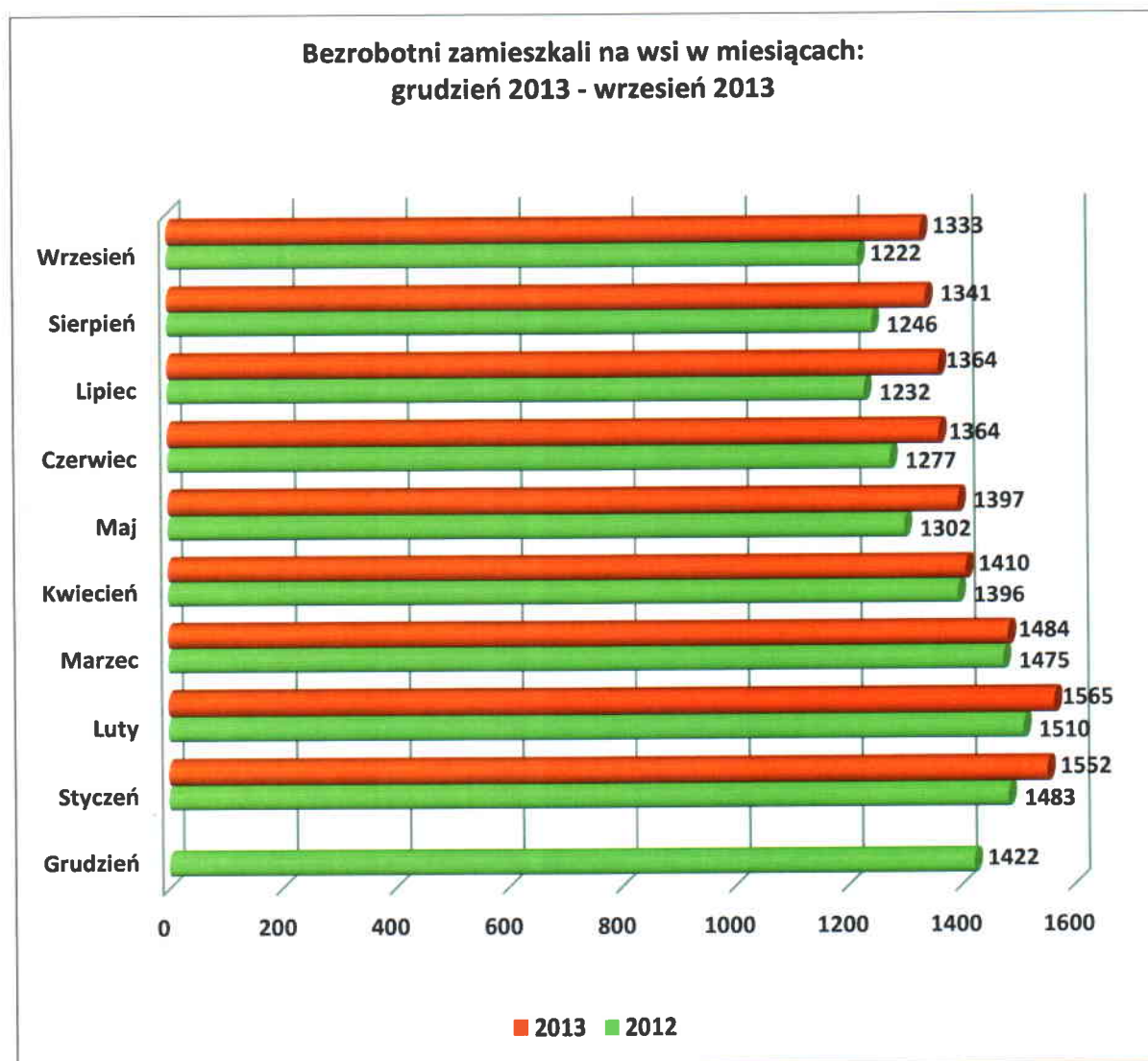
Spośród bezrobotnych kobiet na koniec września 2013r. :

- **342** kobiety dotychczas nigdy nie pracowały i stanowiły one 39,3% ogółu zarejestrowanych kobiet (o 7 kobiet więcej niż na koniec września 2012r.);
- **654** kobiety zamieszkiwały na wsi i stanowiły one 75,2% ogółu zarejestrowanych kobiet (o 71 kobiet więcej niż we wrześniu ubiegłego roku);
- **76** kobiet posiadało prawo do zasiłku (8,7% ogółu zarejestrowanych kobiet), tj. o 3 kobiety więcej niż w analogicznym miesiącu poprzedniego roku;
- **45** kobiet zostało zwolnionych z przyczyn dotyczących zakładu pracy (44,6% ogółu zwolnionych), tj. o 37 kobiet więcej niż we wrześniu 2012r.;
- **31** kobiet to osoby niepełnosprawne (3,6% ogółu bezrobotnych kobiet), tj. o 11 kobiet więcej niż we wrześniu 2012r.

2.2. BEZROBOTNI ZAMIESZKALI NA WSI

Grupą szczególnie zagrożoną bezrobociem są mieszkańcy wsi, gdyż obserwujemy w tej grupie zasobów ludzkich często brak odpowiednich (wymaganych i pożądaných na rynku pracy) kwalifikacji oraz niską mobilność ze względu na długi okres pozostawania bez pracy prowadzący często do wykluczenia społecznego. Ponadto oprócz bezrobocia rejestrowanego występuje na tych obszarach bezrobocie ukryte. Bezrobotnych zamieszkałych na terenach wiejskich w powiecie łosickim w końcu września 2013r. było 1333, tj. o 111 osób więcej niż w analogicznym okresie roku ubiegłego. Stanowili oni aż 73,9% ogółu zarejestrowanych (we wrześniu 2012r. 72,5%). W sierpniu 2013r. osoby bezrobotne zamieszkałe na wsi stanowiły 74,2% ogółu osób zarejestrowanych w Urzędzie.

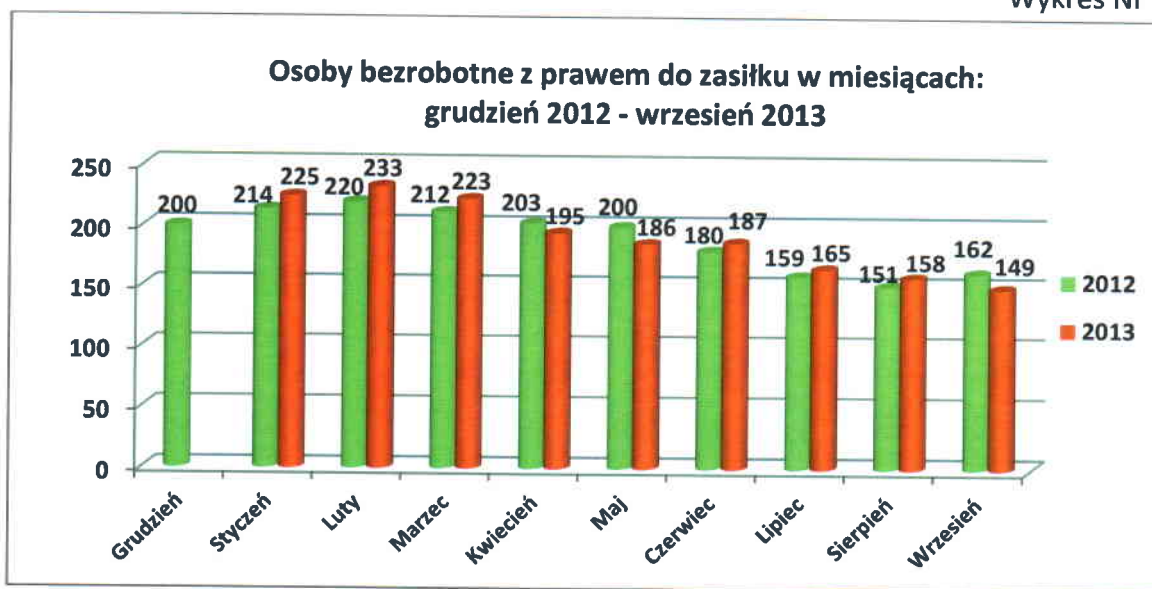
Wykres Nr 5.



2.3. BEZROBOTNI POSIADAJĄCY PRAWO DO ZASIŁKU

Z ogólnej liczby bezrobotnych na dzień 30 września 2013r. 149 osób (8,3% ogółu zarejestrowanych) **pobierało zasiłki**, w tym 76 kobiet. Prawo do zasiłku posiadało 8,7% bezrobotnych kobiet oraz 7,8% mężczyzn. We wrześniu 2012r. było 162 osoby z prawem do zasiłku (w tym 73 kobiety).

Wykres Nr 6.

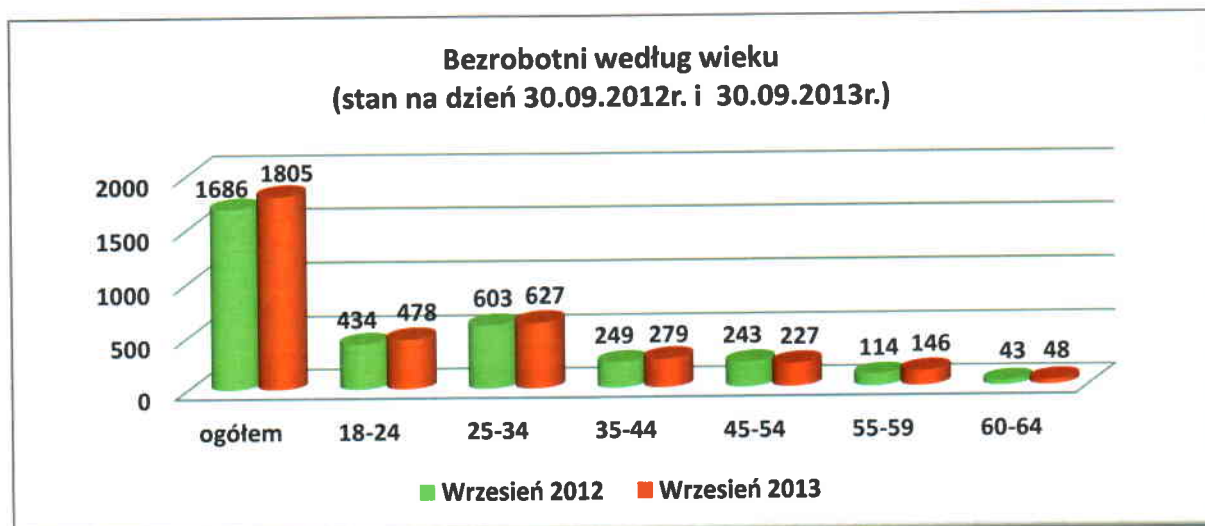


2.4. BEZROBOTNI WEDŁUG WIEKU

Istotnym czynnikiem decydującym o atrakcyjności pracownika na rynku pracy jest wiek. Młode osoby są grupą, która przegrywa w konkurencji z pracownikami posiadającymi już doświadczenie zawodowe oraz wykazuje często brak umiejętności poszukiwania pracy.

Na koniec września 2013r. bezrobotni do 25 roku życia stanowili **26,5%** ogółu zarejestrowanych bezrobotnych a ich odsetek w ogólnej liczbie bezrobotnych zwiększył się w porównaniu z analogicznym okresem poprzedniego roku o 0,8%, co oznacza, że bezrobocie wśród ludzi młodych w powiecie łosickim wzrosło. W ewidencji Urzędu w tej grupie figurowało 478 osób, w tym 231 kobiet. W analogicznym okresie ubiegłego roku liczba takich osób wynosiła 434. Osoby w wieku **25-34 lata** stanowiły **34,7%** (627 osób), natomiast w wieku **35-44 lata** stanowiły **15,4%** (279 osób), w wieku **45-54 lata** – **12,6%** (227 osób), zaś w wieku **55-59 lat** – **8,1%** (146 osób). Najmniej liczną grupę stanowiły osoby w wieku powyżej **60 lat** – **2,7%** (48 osób).

W Powiatowym Urzędzie Pracy w Łosicach na dzień 30.09.2013r. zarejestrowane były 322 osoby bezrobotne powyżej 50 roku życia, tj. **17,8%** ogółu bezrobotnych, w tym 119 kobiet. W analogicznym okresie 2012 roku takich osób było 310.

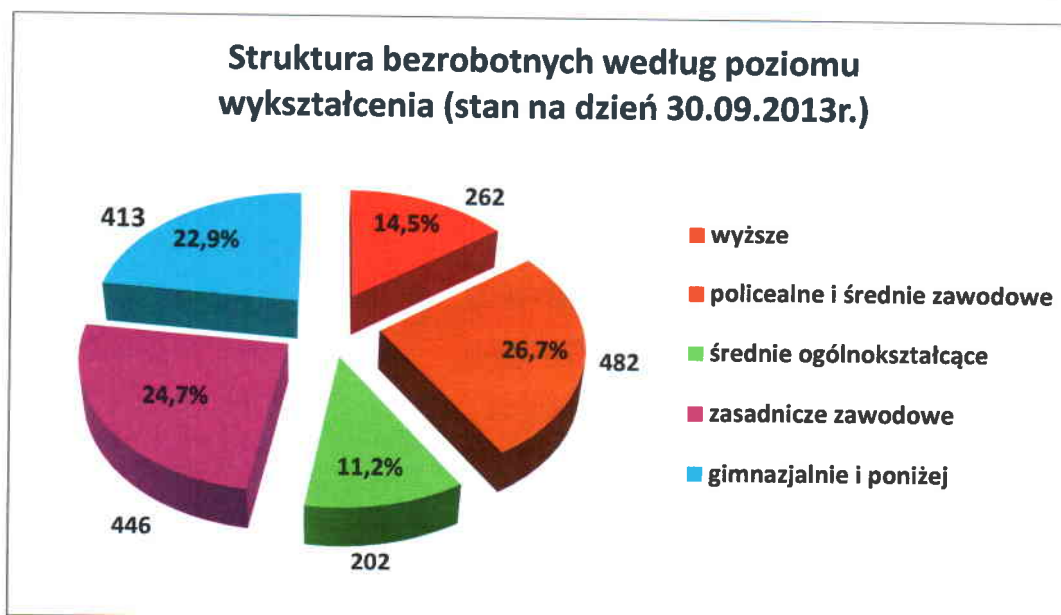


2.5. BEZROBOTNI WEDŁUG WYKSZTAŁCENIA

Większość bezrobotnych zarejestrowanych w Powiatowym Urzędzie Pracy w Łosicach to osoby o stosunkowo niskim poziomie wykształcenia. Spośród ogółu zarejestrowanych na koniec września 2013r. **24,7%** (446 osób) posiadało wykształcenie zasadnicze zawodowe. Na poziomie **26,7%** (482 osoby) utrzymała się grupa osób bezrobotnych posiadających wykształcenie policealne i średnie zawodowe. Osoby posiadające wykształcenie gimnazjalne i niższe stanowiły **22,9%** (413 osób). Świadectwem ukończenia szkół średnich ogólnokształcących legitymowało się 202 osoby (**11,2%**). Dyplomem ukończenia szkoły wyższej legitymowało się 262 osoby (**14,5%**). Pomimo, że odsetek osób z wyższym wykształceniem zwiększył się o 1,4%, to stwierdzić należy, że czasy, kiedy wyższe wykształcenie było gwarantem znalezienia dobrej pracy już dawno odeszły w zapomnienie. Teraz o możliwości zatrudnienia decyduje raczej kierunek studiów. Te oblegane kilka lat temu, obecnie produkują absolwentów, dla których nie ma pracy, a stanowiska z wyuczonego zawodu, dawno są zajęte. Oznacza to, że wybór odpowiednich studiów ma kluczowe znaczenie dla znalezienia pracy w przyszłości.

Należy zwrócić uwagę na fakt, że suma populacji osób z wykształceniem zawodowym oraz gimnazjalnym i niższym łącznie stanowiły 47,6% ogólnej liczby bezrobotnych. W porównaniu do analogicznego okresu roku 2012 udział tych dwóch grup zmniejszył się o 2,4%.

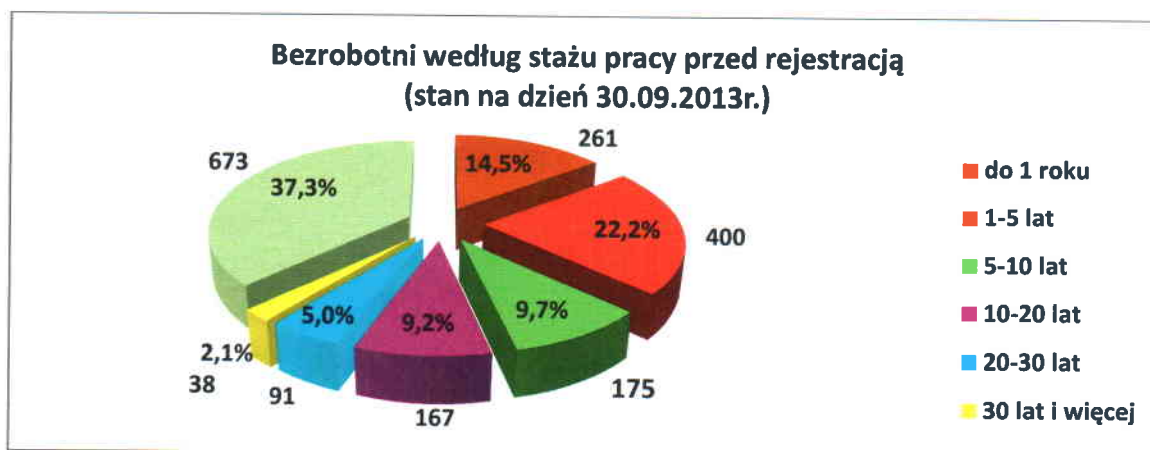
Wykres Nr 8.



2.6. BEZROBOTNI WEDŁUG STAŻU PRACY

W końcu września 2013r. odnotowano w ewidencji 673 osoby nie posiadające stażu pracy. Grupa ta stanowiła 37,3% ogółu bezrobotnych. W populacji osób bez stażu w zestawieniu z analogicznym okresem roku ubiegłego nastąpił spadek o 7 osób, tj. o 3,0%. Osoby posiadające staż pracy od 1 roku do 5 lat stanowiły 22,2% (400 osób). Osoby ze stażem poniżej roku stanowiły 14,5% (261 osób). Ponadto dużą grupę osób stanowili bezrobotni ze stażem pracy od 5 do 10 lat – 9,7% (175 osób). Kolejną grupę stanowili bezrobotni ze stażem pracy od 10 do 20 lat – 9,2% (167 osób). Bezrobotni ze stażem powyżej 20 lat stanowili 7,1% (129 osób).

Wykres Nr 9.



2.7. BEZROBOTNI WEDŁUG CZASU POZOSTAWANIA BEZ PRACY

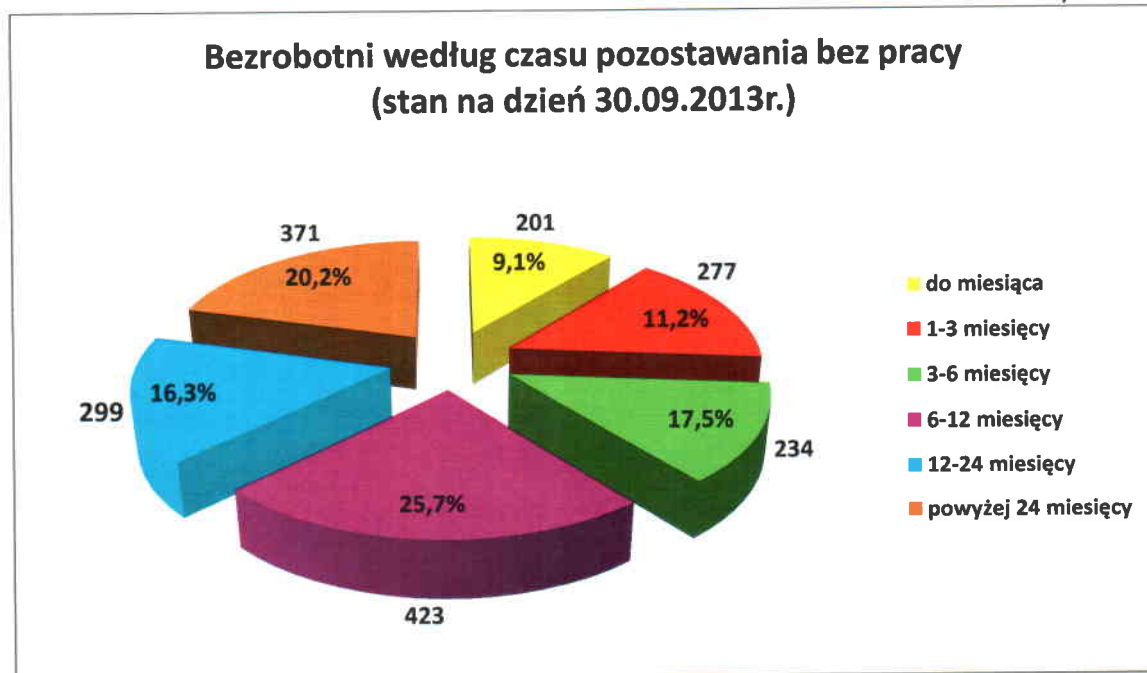
Liczba osób długotrwale poszukujących pracy (pozostających bez pracy przez 12 miesięcy w okresie ostatnich 2 lat) wyniosła według stanu na koniec września 2013r. **993 osoby**, co stanowiło **55,0%** ogólnej liczby zarejestrowanych bezrobotnych. Analizując stan bezrobotnych długotrwale poszukujących pracy stwierdzić należy, że więcej w tej kategorii jest kobiet – 56,6% wszystkich kobiet zarejestrowanych w Urzędzie w końcu września 2013 roku pozostawała bez zatrudnienia przez okres powyżej 12 miesięcy. Wśród mężczyzn odsetek długotrwale poszukujących pracy wyniósł 53,6%.

Według stanu na koniec września 2013r. **16,6%** ogółu zarejestrowanych (299 osób) pozostawało bez pracy od 12 do 24 miesięcy, 371 osób bezskutecznie poszukiwało pracy powyżej 24 miesięcy. W porównaniu ze stanem na koniec września 2012r., odnotowano wzrost o 28 osób zarejestrowanych powyżej 24 miesięcy oraz **spadek o 44 osoby** wśród grupy pozostającej bez zatrudnienia od 12 do 24 miesięcy.

Dane dotyczące czasu pozostawania bez pracy pokazują, że:

- co trzeci bezrobotny poszukuje pracy przez okres od 1 do 6 miesięcy;
- co czwarty bezrobotny poszukuje pracy przez okres od 6 do 12 miesięcy;
- co szósty bezrobotny poszukuje pracy przez okres od 12 do 24 miesięcy;
- co piąty bezrobotny poszukuje pracy powyżej 24 miesięcy;

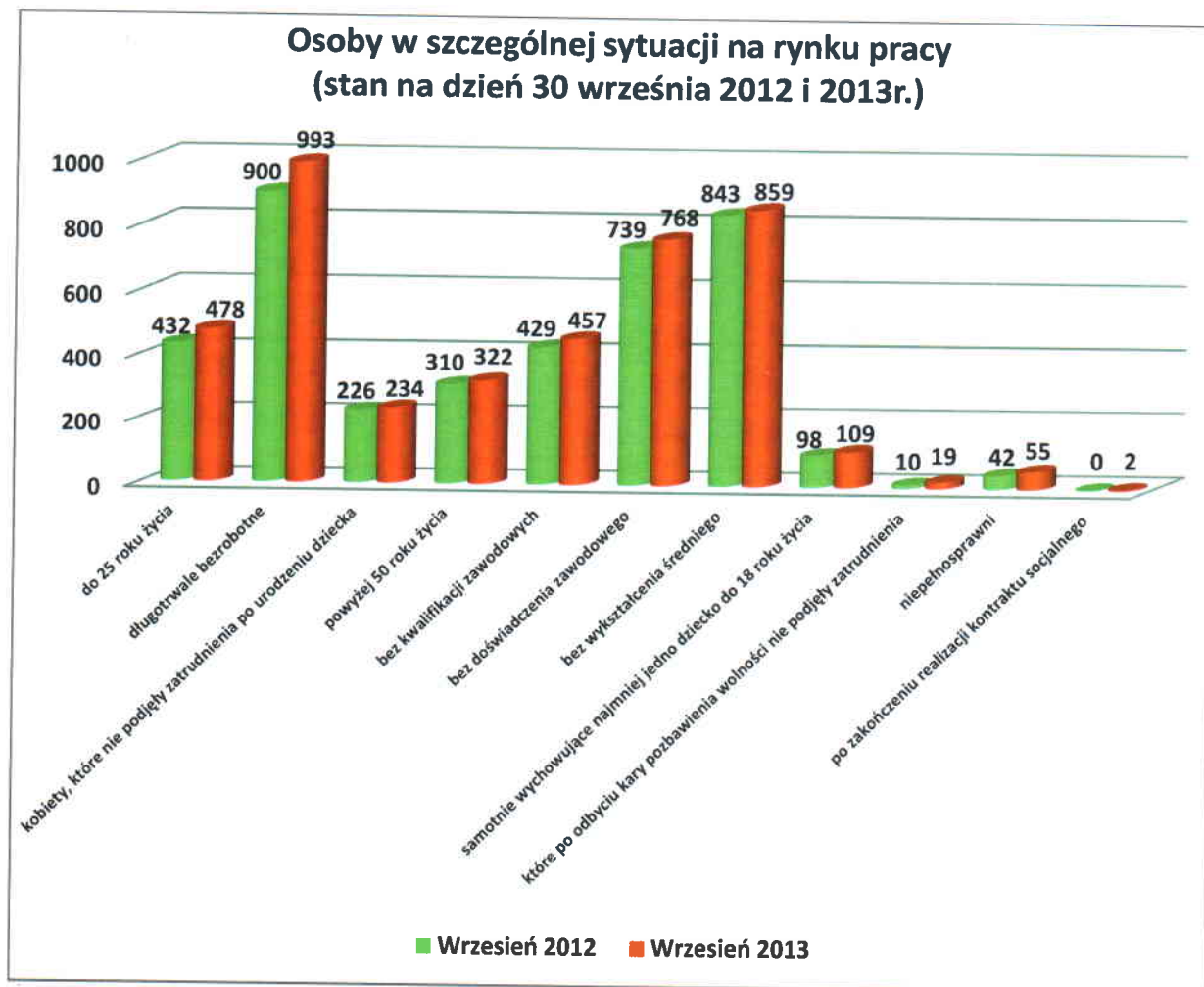
Wykres Nr 10.



2.8. OSOBY BĘDĄCE W SZCZEGÓLNEJ SYTUACJI NA RYNKU PRACY

Osoby będące w szczególnej sytuacji na rynku pracy stanowiły 92,0% ogółu zarejestrowanych bezrobotnych co przedstawia poniższy wykres.

Wykres Nr 11.



W PUP w Łosicach na dzień 30.09.2013r. zarejestrowanych było 322 bezrobotnych powyżej 50 roku życia, tj. 17,8% ogółu bezrobotnych, w tym 119 kobiet. Natomiast bezrobotnych do 25 roku życia było 478, tj. 26,5% ogółu zarejestrowanych, w tym 231 kobiet. Z osób będących w szczególnej sytuacji na rynku pracy największą grupę stanowiły osoby, które pozostawały w rejestrze Powiatowego Urzędu Pracy w Łosicach łącznie przez okres ponad 12 miesięcy w okresie ostatnich 2 lat – 993 osoby, tj. 55,0% ogółu bezrobotnych, w tym 492 kobiety.

III. USŁUGI RYNKU PRACY

3.1. POŚREDNICTWO PRACY

We wrześniu 2013r. pracodawcy zgłosili **74 wolne miejsca pracy**, z tego w ramach niesubsydiowanych miejsc pracy 23. Pozyskano do współpracy 7 zakładów pracy.

Pośrednicy pracy i doradcy zawodowi zajmujący się aktywizacją osób bezrobotnych odnotowali **1107 wizyt osób bezrobotnych i poszukujących pracy**, w efekcie których wydano **139 skierowań do pracodawców**, w tym **43 dla kobiet**.

Tabela Nr 2.

LICZBA MIEJSC PRACY OGÓŁEM, W TYM:		74
▪ SUBSYDIOWANE:		51
• staż		20
• prace interwencyjne (uzupełnienie)		0
• roboty publiczne		14
• prace społecznie użyteczne		0
• doposażenie (uzupełnienie) doposażenie środki PFRON		17
▪ NIESUBSYDIOWANE:		23
OFERTY PRACY ZGŁASZANE WG. SEKTORÓW WŁASNOŚCI:		
• prywatny		46
• publiczny		28

W wyniku działań pośredników pracy we wrześniu 2013r. zostało zrealizowanych 57 ofert natomiast anulowano 2 miejsca pracy.

3.2. USŁUGI EURES

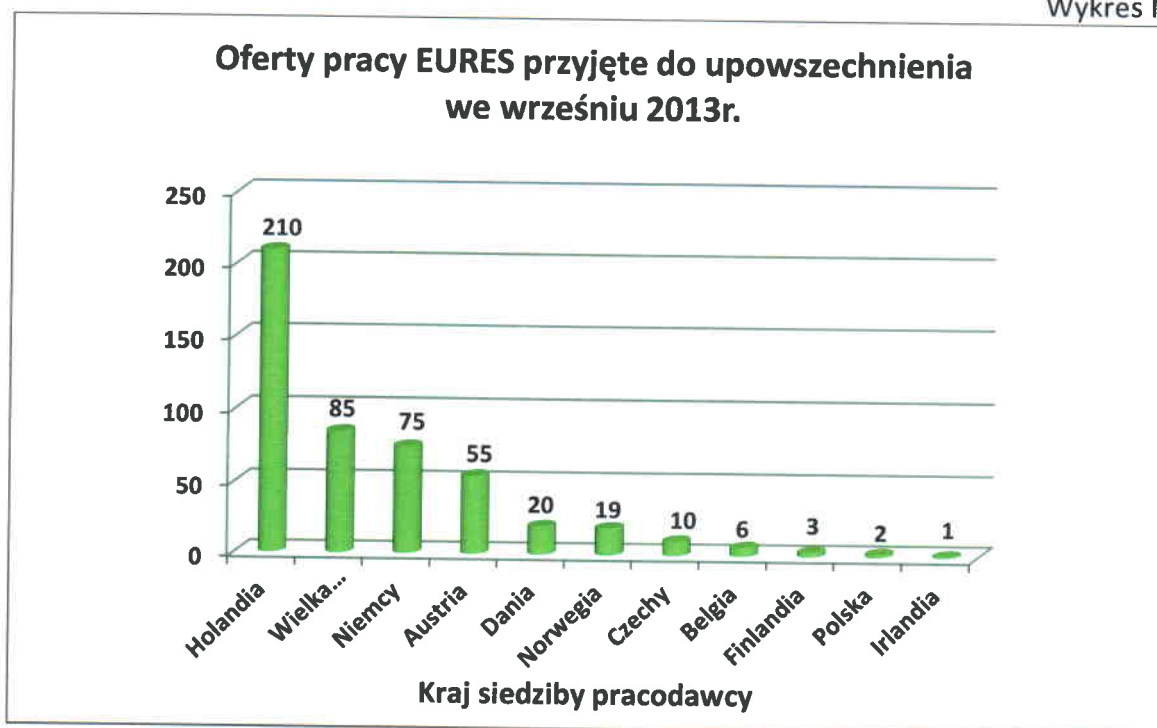
We wrześniu 2013 roku do Urzędu wpłynęło **59 ofert pracy w ramach sieci EURES na 486 stanowisk**.

Oferty pracy dotyczyły głównie branży:

- usługowej- spawacz aluminium, elektryk, monter sieci sanitarnych, monter płyt kartonowo- gipsowych, cieśla, ślusarz, stolarz, monter instalacji gazowej i sanitarnej, malarz pokojowy, dekarz, posadzkarz/płytkarz, blacharz samochodowy, elektromechanik samochodowy, lakiernik samochodowy, kamieniarz;
- budowlanej- pracownik budowlany, inżynier budowlany, pracownik budowlany do rozbiórki, murarz, malarz budowlany, kierownik budowy;

- przemysłowej- osoba do pakowania drewna opałowego, pakowacz, pracownik magazynu, pracownik produkcji, pracownik produkcyjny w fabryce tworzyw sztucznych;
 - medycznej- pielęgniarki ogólne i psychiatryczne, wykwalifikowana pielęgniarka/ pielęgniarz, lekarze;
 - informatycznej- projektant oprogramowania- automatyk, programista, manager techniczny ds. rozwoju produktu, konsultant ds. bezpieczeństwa systemów informatycznych, technik informatyk;
 - hotelarskiej/gastronomicznej- kelner/kierownik sali, kucharz (kuchnia indyjska), kelner/ pracownik restauracji, pracownik obsługi hotelu;
 - rolniczej- praca na farmie trzody chlewnej, pracownik na farmie świń, pracownik do zbioru malin, leśnik/arborysta;
 - transportowej- kierowca lawety do przewozu samochodów, kierowca C, kierowca autobusu.
- Oferty pracy głównie wpływały z Holandii, Wielkiej Brytanii, Austrii, Niemiec.

Wykres Nr 12.



3.3. OŚWIADCZENIA O ZAMIARZE POWIERZENIA WYKONYWANIA PRACY CUDZOZIEMCOWI

W powiecie łosickim we wrześniu 2013r. zarejestrowano 12 oświadczeń pracodawców zamierzających powierzyć wykonywanie pracy cudzoziemcom, głównie obywatelom Ukrainy. Cudzoziemcy podejmowali pracę w branży transportowej oraz w rolnictwie - przy zbiorze pieczarek.

Tabela Nr 3.

	UKRAINA	BIAŁORUŚ
LICZBA ZAREJESTROWANYCH OŚWIADCZEŃ OGÓŁEM	11	1
W TYM LICZBA KOBIET:	8	0
WIEK PRACOWNIKA		
poniżej 26 lat	3	0
26-40 lat	6	0
41-65 lat	2	1
powyżej 65 lat	0	0
BRANŻA		
rolnictwo	10	0
transport	1	1
OKRES NA JAKI WYSTAWIONO ZAŚWIADCZENIE		
poniżej 1 miesiąca	0	0
od 1 do 3 miesięcy	0	0
od 3 do 6 miesięcy	11	1

3.4. PORADNICTWO ZAWODOWE I INFORMACJA ZAWODOWA

W okresie od 01.09.2013 r. do 30.09.2013 r. doradcy zawodowi udzielili pomocy osobom bezrobotnym w ramach następujących usług:

INDYWIDUALNA PORADA ZAWODOWA - we wrześniu bieżącego roku **34 osoby** skorzystały z tej usługi. W ramach porady indywidualnej doradca zawodowy wspólnie z osobą bezrobotną przeanalizował sytuację zawodową, posiadany potencjał zawodowy, pomógł w określeniu celu zawodowego i w przygotowaniu realistycznego planu zawodowego oraz w dokonaniu wyboru kierunku kształcenia lub szkolenia a także pomoc w zakresie weryfikacji i oceny pomysłu na własną działalność gospodarczą.

W powyższym okresie odbyły się również dwie **GRUPOWE PORADY ZAWODOWE**, w których uczestniczyło **13 osób**. Tematem spotkań były warsztaty skutecznej komunikacji interpersonalnej i Warsztaty Samopoznania. Zajęcia miały na celu zapoznanie uczestników

z zasadami skutecznej komunikacji interpersonalnej oraz odkrywania własnego potencjału zawodowego, określenia preferencji zawodowych poprzez analizę testu zainteresowań zawodowych.

INDYWIDUALNA INFORMACJA ZAWODOWA – z tej usługi skorzystało we wrześniu bieżącego roku **10 osób**. Osoby bezrobotne uzyskały informację o sytuacji na lokalnym rynku pracy, zawodach, szkoleniach, wymaganiach pracodawców oraz usługach i instrumentach rynku pracy realizowanych przez PUP.

Instrumentem wspomagającym pracę doradcy zawodowego jest **INDYWIDUALNY PLAN DZIAŁANIA**, w ramach którego osoby bezrobotne określają cel zawodowy oraz planują działania do samodzielnej realizacji, które umożliwią im osiągnięcie celu. Uzupelnieniem tych działań są działania realizowane przez pracowników CAZ mające na celu identyfikację potencjału zawodowego, pomoc w podnoszeniu kwalifikacji i nabywaniu umiejętności poruszania się po rynku pracy. We wrześniu 2013r. przygotowano **23 Indywidualne Plany Działania**.

3.5. POMOC W AKTYWNYM POSZUKIWANIU PRACY

W dniach 09.09- 27.09.2013r. w Centrum Aktywizacji Zawodowej w Łosicach, odbyło się **szkolenie „Szukam Pracy”** z zakresu umiejętności poszukiwania pracy w ramach Klubu Pracy.

W szkoleniu uczestniczyło **8 osób**: 6 kobiet i 2 mężczyzn zarejestrowanych w PUP Łosice. Osoby te po długiej przerwie w pracy zawodowej chcą wrócić na rynek pracy lub też chcą zatrudnić się pierwszy raz w życiu. Cechą wspólną, która ich wszystkich łączyła był niski poziom umiejętności radzenia sobie na rynku pracy. Uczestnicy szkolenia zainteresowani byli programem szkolenia, chętnie brali udział w ćwiczeniach i dyskusji.

Celem szkolenia było przygotowanie uczestników do intensywnego i efektywnego poszukiwania pracy poprzez:

- poznanie siebie i integrację,
- poznanie lokalnego rynku pracy i zasad nim rządzących,
- określenie swoich mocnych i słabych stron,
- dopasowanie swoich kwalifikacji, umiejętności oraz predyspozycji do ofert rynku pracy,
- podjęcie decyzji dotyczących swojej przyszłości zawodowej,
- nabycie wiedzy z zakresu technik i metod poszukiwania pracy oraz przekonanie się o potrzebie ich stosowania i skuteczności: (napisanie CV i listu motywacyjnego, przeprowadzenie rozmowy kwalifikacyjnej z pracodawcą),
- nawiązanie kontaktów pomocnych w znalezieniu zatrudnienia,
- doskonalenie swoich umiejętności podejmowania decyzji i ich realizacja.

Dobór treści i metod szkoleniowych dostosowany został do potrzeb grupy. Podczas szkolenia zastosowano następujące metody: mini wykład, dyskusja, burza mózgów, praca indywidualna, praca w parach, praca w grupie, gry i zabawy, ćwiczenia, studium przypadku, prezentacje, scenki rodzajowe, obserwacja, rozmowa kierowana. Pomoce dydaktyczne, które

wykorzystano w czasie szkolenia to flipchart, aparat fotograficzny, projektor, laptop, tablica magnetyczna.

Szkolenie w Klubie Pracy trwało 3 tygodnie. Przez pierwsze 2 tygodnie odbywały się sesje szkoleniowe. Ich łączny czas wynosił 40 godzin zegarowych. Sesje realizowane były w ciągu 10 kolejnych dni roboczych. W tym czasie uczestnicy zdobywali wiedzę teoretyczną i rozwijali praktyczne umiejętności poszukiwania pracy. Trzeci tydzień przeznaczony był na aktywne poszukiwanie pracy przez uczestników i wypróbowanie przez nich w praktyce nowych zachowań, metod i technik poznanych podczas szkolenia. Uczestnicy codziennie przychodzili do Klubu. Podczas wizyty, pośrednika pracy, zapoznali się z usługami rynku pracy i aktualnymi ofertami pracy. Wychodzili do lokalnych pracodawców w celu przeprowadzenia indywidualnej rozmowy dotyczącej wolnych miejsc pracy, w zakładzie pracy oraz możliwości podjęcia zatrudnienia. Bezrobotni relacjonowali swoją aktywność z poprzedniego dnia, korzystali z indywidualnych porad lidera, doskonalili w parach umiejętności rozmowy kwalifikacyjnej, pisali CV i listy motywacyjne, wymieniali się doświadczeniami, ofertami pracy, motywowali i wspierali. Poinformowano osoby bezrobotne o możliwości korzystania ze szkoleń grupowych i staży w ramach projektu 7.2.1 pt. „Nie Daj Się Wykluczyć” realizowanego przez PUP w Łosicach.

Lider Klubu Pracy utrzymywał bliski kontakt z każdym uczestnikiem szkolenia, systematycznie omawiając podjęte przez niego próby znalezienia pracy oraz umożliwiał wymianę doświadczeń między członkami grupy.

Osoby zainteresowane podjęciem działalności gospodarczej miały możliwość zdobycia dokładnych informacji o założeniu własnej firmy.

Z analizy ankiet dotyczącej stopnia zadowolenia z udziału w zajęciach Klubu Pracy wynika, że osoby chętnie na nie przychodziły. W większości twierdziły, że warto było uczestniczyć w tego typu zajęciach. Wypowiadały się, iż były dla nich okazją do lepszego poznania siebie i szansą nauczenia się czegoś pożytecznego, co pozwoliło im przezwyciężyć poczucie bezradności. Pozytywnie wyrażali się o sposobie prowadzenia zajęć, twierdząc iż zajęcia spełniły ich oczekiwania i z przekonaniem poleciliby je innym osobom. Uczestnicy zostali przekonani o konieczności ciągłego doskonalenia. Lider podkreślał, iż sukces w znalezieniu pracy może zapewnić pewność siebie, wiara we własne możliwości i optymistyczne spojrzenie w przyszłość. Szkolenie oceniono pozytywnie. Wszystkie osoby otrzymały zaświadczenie o ukończeniu szkolenia.

We wrześniu 2013r. w ramach pomocy w aktywnym poszukiwaniu pracy zorganizowano warsztaty aktywnego poszukiwania pracy dla osób bezrobotnych zakwalifikowanych do programu specjalnego pt. „Prosta droga do pracy II”. W warsztatach uczestniczyło **12 osób**. Uczestników zajęć zapoznano z zagadnieniami dotyczącymi rynku pracy oraz aktualną sytuacją na lokalnym rynku pracy. Przedstawiono usługi, instrumenty i tendencje panujące na rynku pracy. Poszerzono wiedzę na temat metod poszukiwania pracy. Dokonano bilansu własnych umiejętności i mocnych stron. Ustalono jak powinien wyglądać proces poszukiwania pracy i przedstawiono jego etapy. Wspólnie analizowano dotychczasowe niepowodzenia w poszukiwaniu pracy. Zapoznano uczestników z zasadami pisania CV i listu motywacyjnego.

Przekazano wiedzę na temat komunikacji interpersonalnej. Uświadomiono osobom korzyści jakie mogą osiągnąć, jeśli starannie przygotowują się do spotkania z pracodawcą w sprawie pracy. Przedstawiono fazy rozmowy kwalifikacyjnej. Przeprowadzono próbne rozmowy kwalifikacyjne oraz przeanalizowano błędy i potknięcia popełniane podczas rozmów z pracodawcą.

Również we wrześniu 2013r. w ramach pomocy w aktywnym poszukiwaniu pracy zorganizowano zajęcia aktywizacyjne dotyczące analizy rynku pracy i zasad pisanie dokumentów aplikacyjnych, w których uczestniczyło **16 osób**. Uczestników zajęć zapoznano z aktualną sytuacją na lokalnym rynku pracy. Przedstawiono usługi, instrumenty i tendencje panujące na rynku pracy. Poszerzono wiedzę na temat metod poszukiwania pracy. Wspólnie analizowano dotychczasowe niepowodzenia w poszukiwaniu pracy. Zapoznano uczestników z zasadami pisanie CV i listu motywacyjnego.

3.6. SZKOLENIA

Powiatowy Urząd Pracy w Łosicach inicjuje, organizuje i finansuje szkolenia w formie szkoleń indywidualnych oraz grupowych. Mają one na celu zwiększenie szans bezrobotnych i poszukujących pracy na uzyskanie zatrudnienia lub innej pracy zarobkowej poprzez nabycie nowych lub podwyższenie posiadanych przez nich dotychczasowych kwalifikacji zawodowych lub zwiększenie ich aktywności zawodowych. W okresie trzeciego kwartału 2013r. odbyły się następujące szkolenia:

- 1) W lipcu 2013 roku Powiatowy Urząd Pracy w Łosicach skierował **3 osoby** bezrobotne na szkolenia indywidualne:
 - **2 osoby** rozpoczęły szkolenie pn. „Kurs kwalifikacji wstępnej przyspieszonej z zakresu wykonywania przewozu rzeczy” w terminie 05.07.2013r. – 12.08.2013r. realizowane przez firmę: Bogusława Kociuk UNI-ANDRAGOS Warszawskie Centrum Kształcenia i Konsultingu z Białej Podlaskiej;
 - **1 osoba** rozpoczęła szkolenie pn. „Prawo jazdy kat. B+E” w terminie 06.07.2013r. – 31.07.2013r. realizowane przez szkołę Nauki Jazdy „EUROPA” Tomasz Abramczuk z Białej Podlaskiej.

- 2) W sierpniu 2013 roku na szkolenia indywidualne skierowane zostały **3 osoby** bezrobotne:
 - **2 osoby** rozpoczęły szkolenie pn. „Kurs prawa jazdy kat. C+E” w terminie 19.08.2013r. – 04.09.2013r. realizowane przez Ośrodek Szkolenia Kierowców s.c. „Koliberek” W. Grochowski, B. Grochowska, D. Szostek z Siedlec;
 - **1 osoba** rozpoczęła szkolenie pn. „Kurs kwalifikacji wstępnej pełnej” w terminie 19.08.2013r. – 11.10.2013r. realizowane przez Ośrodek Szkolenia Kierowców „Jacek” Spółka jawna Adam Próchnicki i spółka z Siedlec.

W sierpniu 2013 roku zrealizowane zostało także szkolenie grupowe pn. „Prowadzenie i promocja własnej firmy” dla **5 osób** zarejestrowanych w Powiatowym Urzędzie Pracy w Łosicach zakwalifikowanych do udziału w Programie Specjalnym pt. „Prosta droga do pracy II”. Szkolenie zrealizowane zostało w terminie 19.08.2013r. – 30.08.2013r. przez Wielkopolską Akademię Nauki i Rozwoju Jakub Michałowski z Poznania.

- 3) W miesiącu wrześniu 2013 roku Powiatowy Urząd Pracy w Łosicach skierował **2 osoby** bezrobotne na szkolenia indywidualne pn. „Kurs kwalifikacji wstępnej przyspieszonej z zakresu wykonywania przewozu rzeczy”. Szkolenia te realizowane były w terminie 02.09.2013r. – 08.10.2013r. przez Ośrodek szkolenia Kierowców „FENIKS” Bogdan Książopolski z Łosic.

DYREKTOR
Powiatowego Urzędu Pracy
w Łosicach
Danuta Borkowska
Danuta Borkowska