

STYCZEŃ

2014



CENTRUM
AKTYWIZACJI
ZAWODOWEJ
w Łosicach

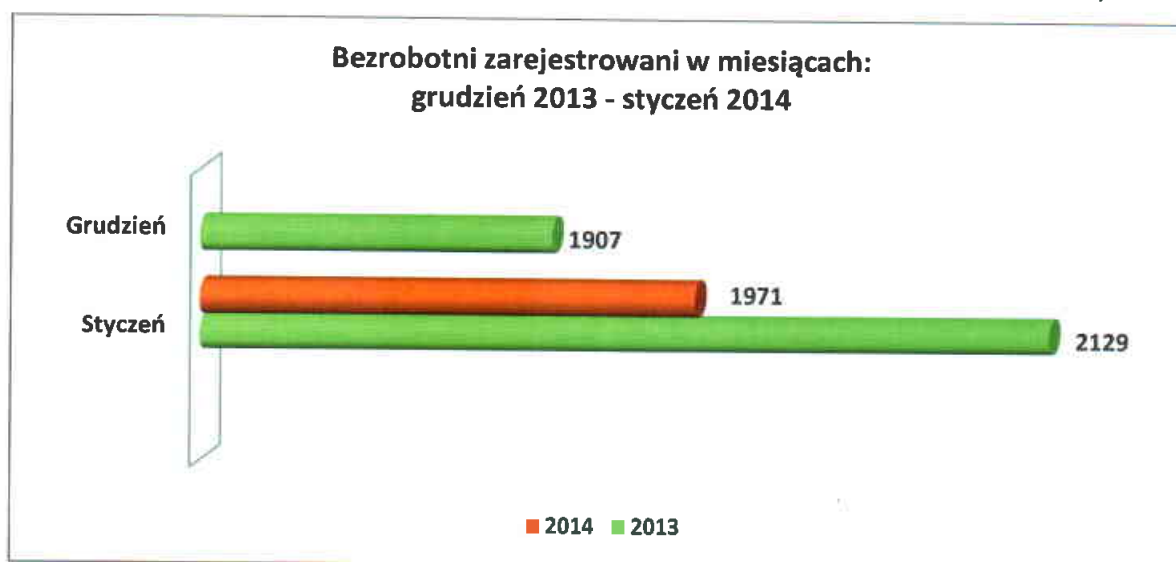
**INFORMACJA MIESIĘCZNA DOTYCZĄCA SYTUACJI
NA RYNKU PRACY
W POWIECIE ŁOSICKIM**

I. POZIOM, STOPA I DYNAMIKA BEZROBOCIA

1.1. POZIOM I DYNAMIKA BEZROBOCIA

Na koniec stycznia 2014 r. w ewidencji Powiatowego Urzędu Pracy w Łosicach zarejestrowanych było ogółem **1971 osób** bezrobotnych (w tym 858 kobiet), to jest o 64 osoby więcej niż na koniec grudnia 2013r. oraz o 158 osób mniej niż w styczniu 2013 r.

Wykres Nr 1.



Wśród ogółu bezrobotnych zarejestrowanych w Urzędzie na koniec stycznia 2014 r. figurowało 1300 osób poprzednio pracujących (w tym 552 kobiety), 110 osób zwolnionych z przyczyn dotyczących zakładu pracy (w tym 41 kobiet) oraz 671 osób dotychczas niepracujących (w tym 306 kobiet). Na koniec grudnia 2013 r. figurowało 1236 osób poprzednio pracujących (w tym 537 kobiet), 109 osób zwolnionych z przyczyn dotyczących zakładu pracy (w tym 41 kobiet) oraz 671 osób dotychczas niepracujących (w tym 312 kobiet). Natomiast na koniec stycznia 2013 r. było 1257 osób poprzednio pracujących (w tym 528 kobiet), 53 osoby zwolnione z przyczyn dotyczących zakładu pracy (w tym 22 kobiety) oraz 872 osoby dotychczas niepracujące (w tym 411 kobiet).

1.2. STOPA BEZROBOCIA

Stopa bezrobocia rejestrowanego

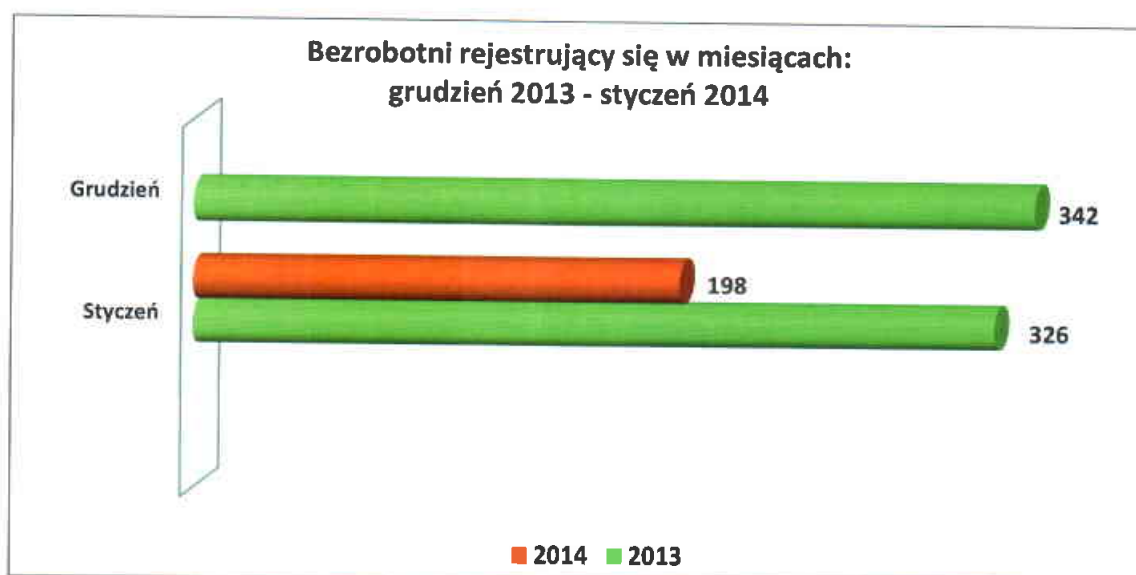
Tabela Nr 1.

		POWIAT ŁOSICKI	WOJEWÓDZTWO MAZOWIECKIE	POLSKA
GRUDZIEŃ	2013	12,2%	11,0%	13,4%
STYCZEŃ	2013	13,3%	11,4%	14,2%
	2014	12,5%	11,4%	14,0%

Wskaźnik stopy bezrobocia rejestrowanego w końcu stycznia 2014 r. kształtował się na poziomie 14,0% dla kraju, 11,4% dla województwa mazowieckiego i 12,5% dla powiatu łosickiego. Porównując powyższe dane ze statystykami za grudzień 2013 r. możemy zauważyć wzrost stopy bezrobocia na poziomie kraju o 0,6 punktu procentowego oraz o 0,4 punktu procentowego w skali województwa mazowieckiego a także wzrost o 0,3 punktu procentowego w powiecie łosickim. W porównaniu do stycznia 2013 r. stopa bezrobocia dla powiatu łosickiego spadła o 0,8 punktu procentowego.

1.3. NAPŁYW I ODPŁYW OSÓB BEZROBOTNYCH

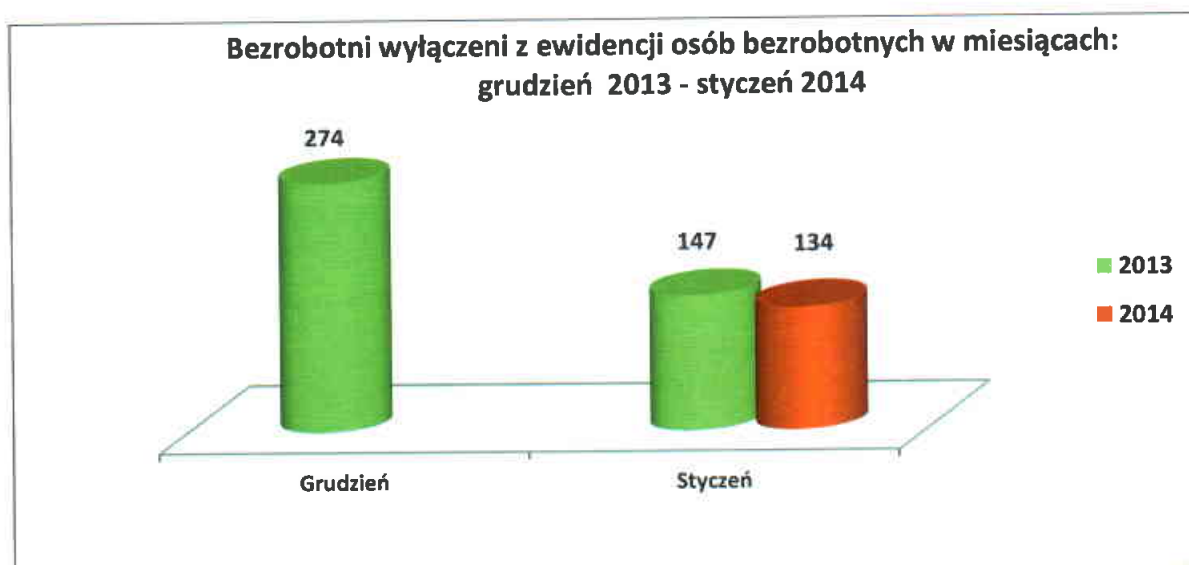
W analizowanym miesiącu zarejestrowanych zostało 198 osób bezrobotnych (w tym 21 osób po raz pierwszy i 177 osób po raz kolejny), natomiast w poprzednim miesiącu 342 osoby, z czego 26 to bezrobotni zarejestrowani po raz pierwszy, natomiast 316 bezrobotnych po raz kolejny. W analogicznym miesiącu ubiegłego roku zarejestrowano o 128 osób więcej niż w styczniu 2014r.



W styczniu 2014 r. z rejestru bezrobotnych wyłączono 134 osoby (z tego 65 kobiet) z przyczyn:

- podjęcia pracy – 54 osoby (w tym subsydiowanej 3 osoby), tj. o 112 osób mniej niż w miesiącu poprzednim oraz o 39 osób mniej niż w styczniu 2013 r.;
- niepotwierdzenia gotowości do pracy – 57 osób, tj. o 2 osoby więcej niż w grudniu 2013 r. oraz o 19 osób więcej niż w analogicznym miesiącu ubiegłego roku;
- dobrowolnej rezygnacji ze statusu bezrobotnego – 8 osób, tj. o 6 osób więcej niż w poprzednim miesiącu oraz o 2 osoby więcej niż w styczniu 2013 r.;
- nabycia praw do świadczenia przedemerytalnego – 7 osób, to o 2 osoby więcej niż w analogicznym miesiącu ubiegłego roku oraz o 3 osoby więcej niż w grudniu 2013 r.;
- nabycia praw emerytalnych lub rentowych – 1 osobę (w styczniu 2013 r. a także w grudniu 2013 r. nie było wyłączeń z tego tytułu);
- ukończenia 60/65 lat – 1 osobę (to o 1 osobę mniej niż w styczniu 2013 r., natomiast w grudniu 2013 r. nie odnotowano wyłączenia osób z rejestru bezrobotnych z tej przyczyny);
- innych – 6 osób (to o 39 osób mniej niż w poprzednim miesiącu oraz o 3 osoby więcej niż w analogicznym miesiącu ubiegłego roku).

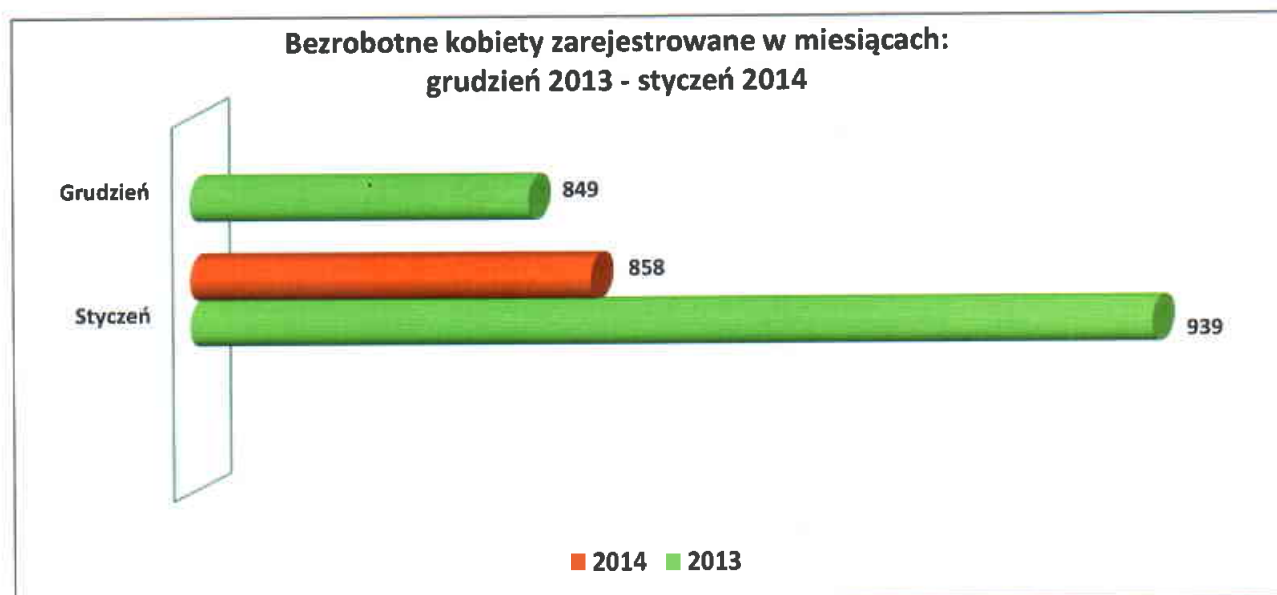
W styczniu 2014 r. tak jak i w styczniu 2013 r. nie było wyłączeń z tytułu rozpoczęcia stażu i odmowy bez uzasadnionej przyczyny przyjęcia propozycji odpowiedniej pracy lub innej formy pomocy.



II. STRUKTURA BEZROBOTNYCH

2.1. BEZROBOTNI WEDŁUG PŁCI

Na koniec stycznia 2014 r. w Powiatowym Urzędzie Pracy w Łosicach zarejestrowanych było **858** bezrobotnych kobiet. Stanowiły one 43,5% ogółu zarejestrowanych w analizowanym okresie. W analogicznym miesiącu ubiegłego roku kobiety stanowiły 44,1% ogółu bezrobotnych zarejestrowanych w Urzędzie.



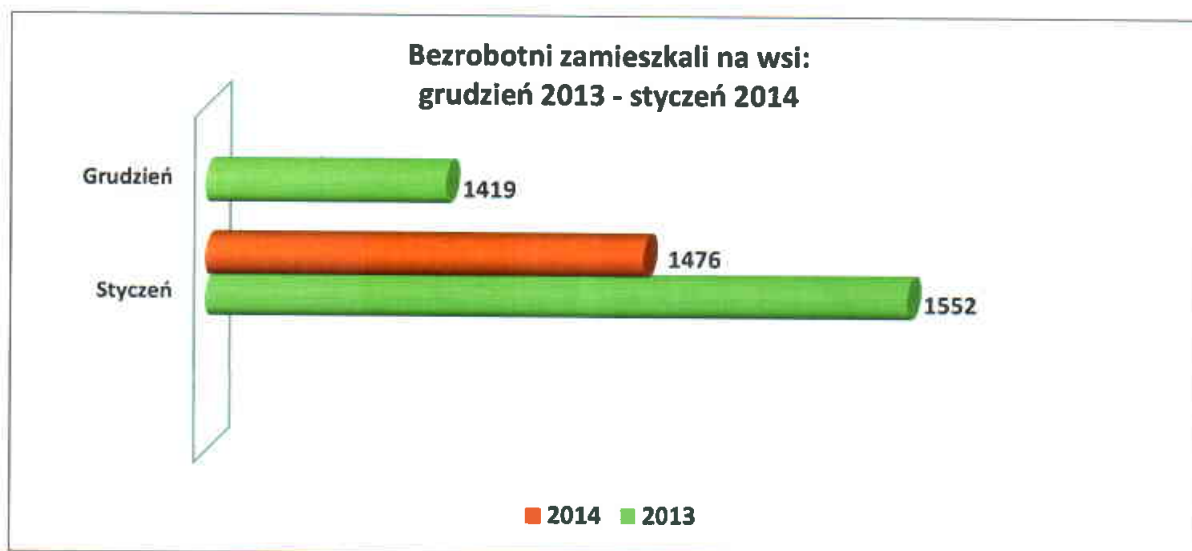
Spośród bezrobotnych kobiet na koniec stycznia 2014 r. :

- **306** kobiet dotychczas nigdy nie pracowało i stanowiły one 35,7% ogółu zarejestrowanych kobiet (o 105 kobiet mniej niż na koniec stycznia 2013 r.);
- **660** kobiet zamieszkiwało na wsi i stanowiły one 76,9% ogółu zarejestrowanych kobiet (tj. o 40 kobiet mniej niż w styczniu ubiegłego roku);
- **70** kobiet posiadało prawo do zasiłku (8,2% ogółu zarejestrowanych kobiet), tj. o 20 kobiet mniej niż w analogicznym miesiącu poprzedniego roku;
- **41** kobiet zostało zwolnionych z przyczyn dotyczących zakładu pracy (37,3% ogółu zwolnionych), tj. o 19 kobiet więcej niż w styczniu 2013 r.;
- **32** kobiety posiadało orzeczenie o niepełnosprawności (3,7% ogółu bezrobotnych kobiet), tj. więcej o 4 kobiety niż na koniec stycznia 2013 r.

2.2. BEZROBOTNI ZAMIESZKALI NA WSI

Grupą szczególnie zagrożoną bezrobociem są **mieszkańcy wsi**, gdyż obserwujemy w tej grupie zasobów ludzkich często brak odpowiednich (wymaganych i pożądaných na rynku pracy) kwalifikacji oraz niską mobilność ze względu na długi okres pozostawania bez pracy prowadzący często do wykluczenia społecznego. Ponadto oprócz bezrobocia rejestrowanego występuje na tych obszarach bezrobocie ukryte. Bezrobotnych zamieszkujących na terenach wiejskich w powiecie łosickim w końcu stycznia 2014 r. było 1476, tj. o 76 osób mniej niż w analogicznym okresie roku ubiegłego. Stanowili oni aż 74,9% ogółu zarejestrowanych (w styczniu 2013 r. - 72,9%). W grudniu 2013 r. osoby bezrobotne zamieszkałe na wsi stanowiły także 74,4% ogółu osób zarejestrowanych w Urzędzie.

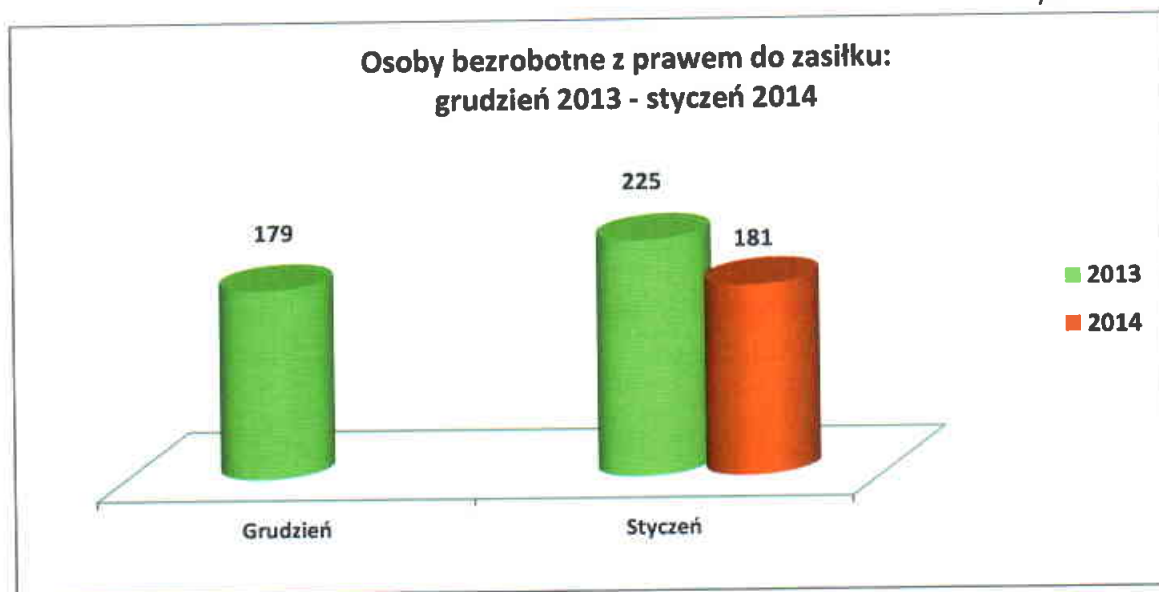
Wykres Nr 5.



2.3. BEZROBOTNI POSIADAJĄCY PRAWO DO ZASIŁKU

Z ogólnej liczby bezrobotnych na dzień 31 stycznia 2014 r. 181 osób (9,2% ogółu zarejestrowanych) **pobierało zasiłki**, w tym 70 kobiet. Prawo do zasiłku posiadało 8,2% bezrobotnych kobiet oraz 10,0% mężczyzn. W styczniu 2013 r. było 225 osób prawem do zasiłku (w tym 90 kobiet).

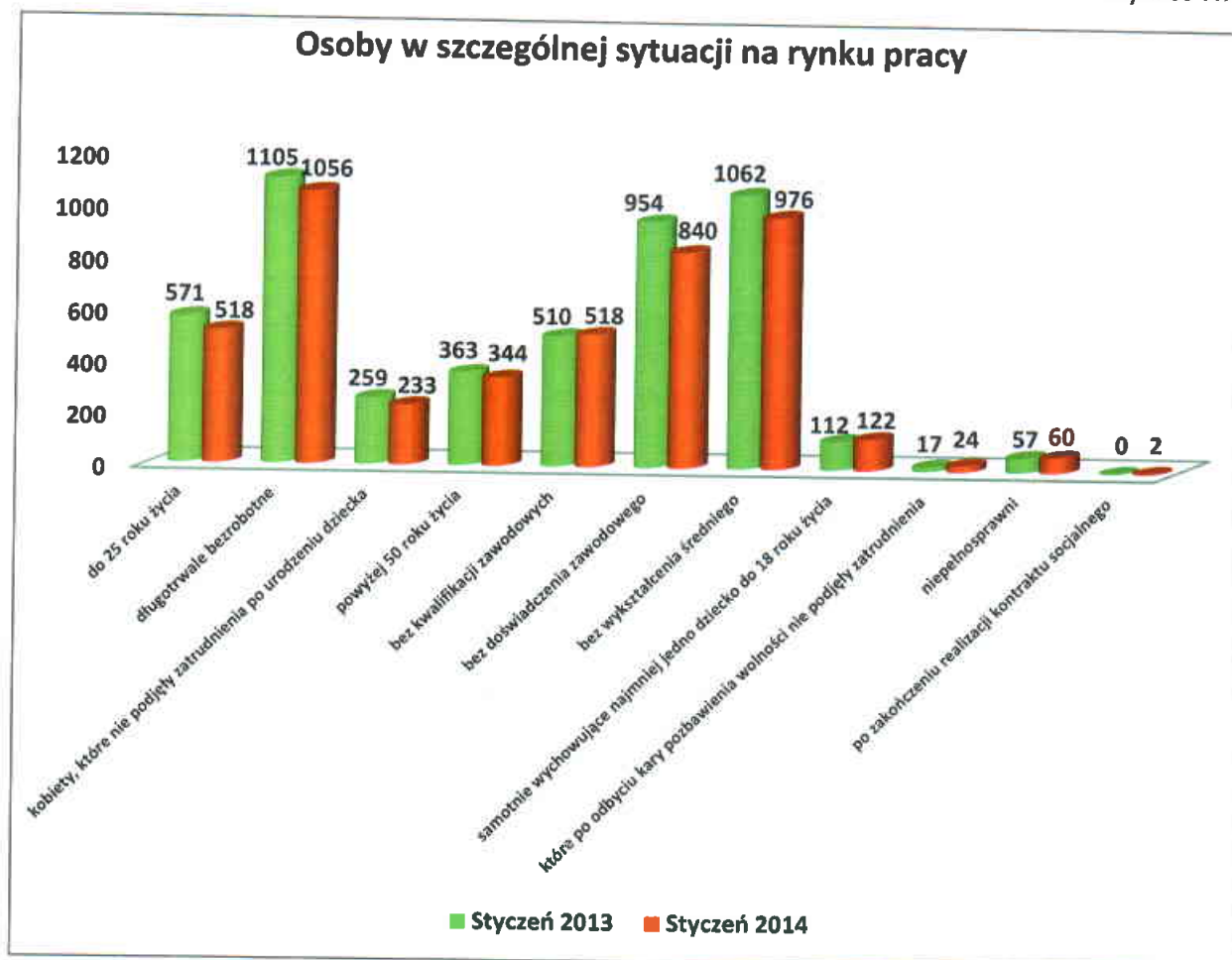
Wykres Nr 6.



2.4. OSOBY BĘDĄCE W SZCZEGÓLNEJ SYTUACJI NA RYNKU PRACY

Osoby będące w szczególnej sytuacji na rynku pracy stanowiły 92,2% ogółu zarejestrowanych bezrobotnych co przedstawia poniższy wykres.

W PUP w Łosicach na dzień 31.01.2014 r. zarejestrowane były 344 osoby bezrobotne powyżej 50 roku życia, tj. 17,5% ogółu bezrobotnych, w tym 112 kobiet. Natomiast bezrobotnych do 25 roku życia było 518, tj. 26,3% ogółu zarejestrowanych, w tym 218 kobiet. Z osób będących w szczególnej sytuacji na rynku pracy największą grupę stanowiły osoby, które pozostawały w rejestrze Powiatowego Urzędu Pracy w Łosicach w okresie ostatnich 2 lat łącznie przez okres ponad 12 miesięcy – 1056 osób, tj. 53,6% ogółu bezrobotnych, w tym 488 kobiet.



III. USŁUGI RYNKU PRACY

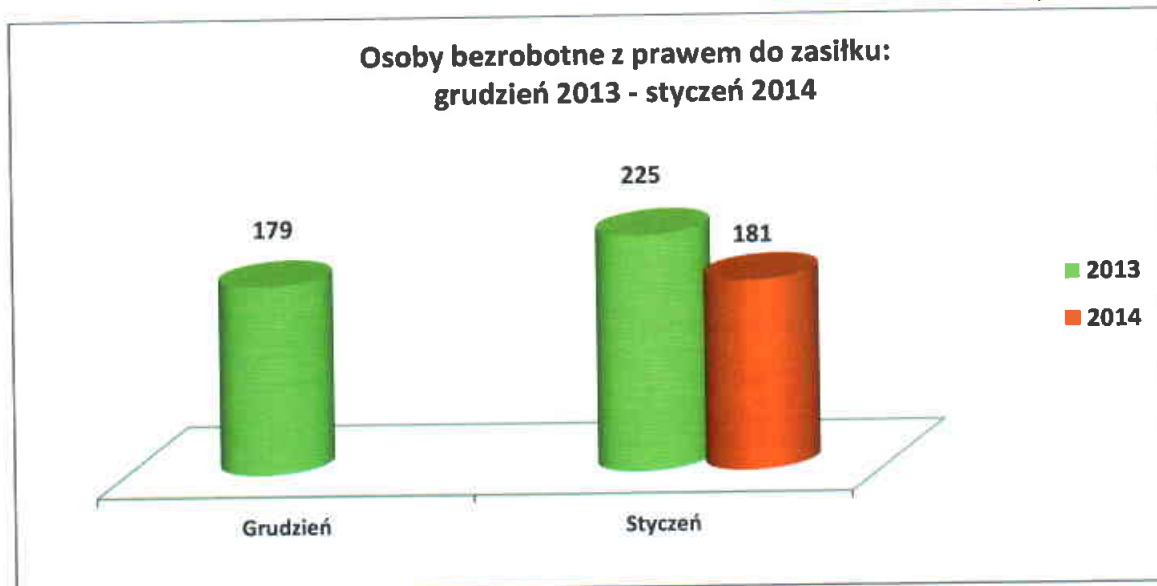
3.1. POŚREDNICTWO PRACY

W styczniu 2014 r. pracodawcy zgłosili **40 wolnych miejsc pracy**, z tego w ramach ofert niesubsydiowanych - 26 miejsc pracy. Pozyskano do współpracy 12 zakładów pracy.

Pośrednicy pracy i doradcy zawodowi zajmujący się aktywizacją osób bezrobotnych odnotowali **1169 wizyt osób bezrobotnych i poszukujących pracy**, w efekcie których wydano **65 skierowań do pracodawców**, w tym **36 dla kobiet**.

Z ogólnej liczby bezrobotnych na dzień 31 stycznia 2014 r. 181 osób (9,2% ogółu zarejestrowanych) **pobierało zasiłki**, w tym 70 kobiet. Prawo do zasiłku posiadało 8,2% bezrobotnych kobiet oraz 10,0% mężczyzn. W styczniu 2013 r. było 225 osób prawem do zasiłku (w tym 90 kobiet).

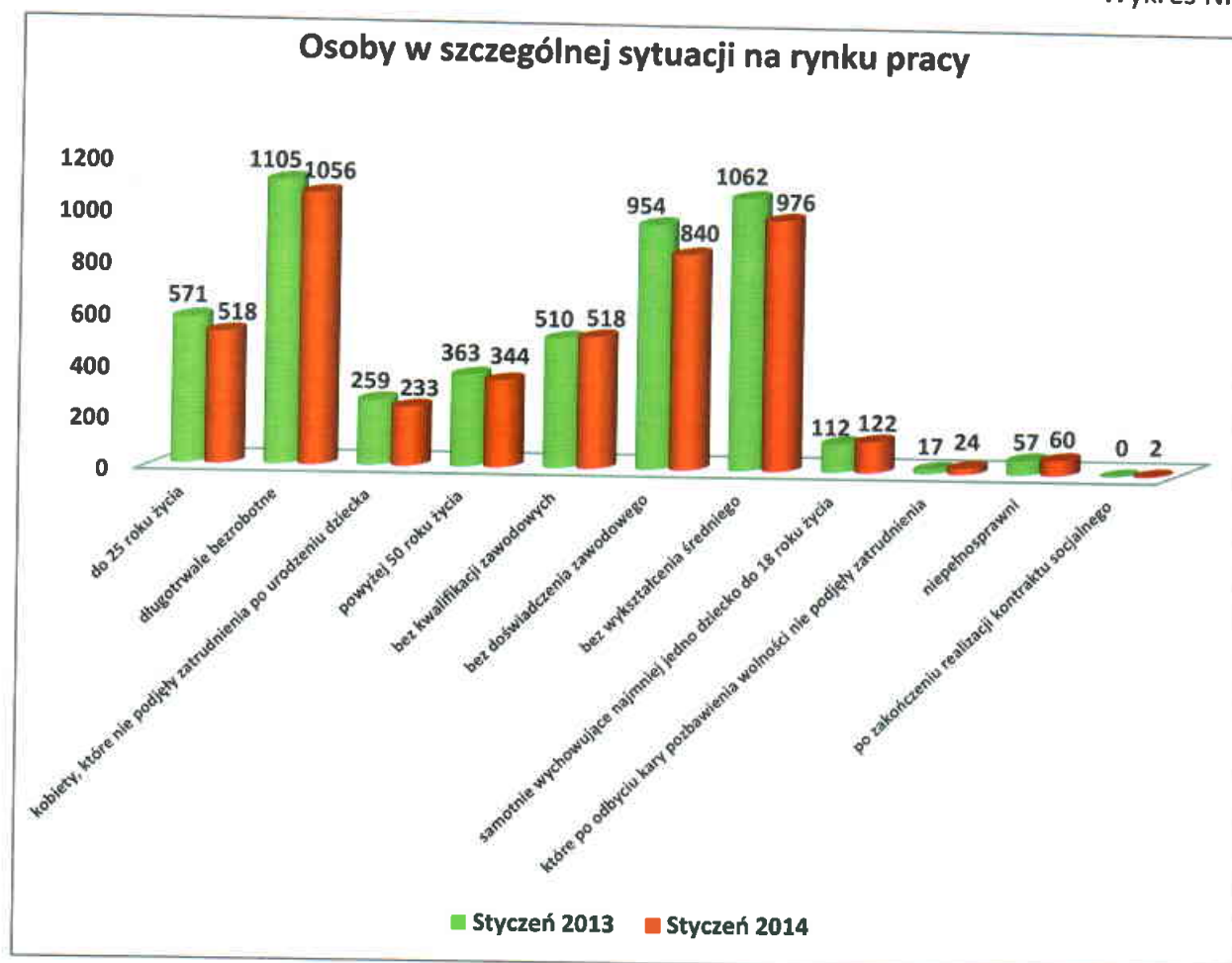
Wykres Nr 6.



2.4. OSOBY BĘDĄCE W SZCZEGÓLNEJ SYTUACJI NA RYNKU PRACY

Osoby będące w szczególnej sytuacji na rynku pracy stanowiły 92,2% ogółu zarejestrowanych bezrobotnych co przedstawia poniższy wykres.

W PUP w Łosicach na dzień 31.01.2014 r. zarejestrowane były 344 osoby bezrobotne powyżej 50 roku życia, tj. 17,5% ogółu bezrobotnych, w tym 112 kobiet. Natomiast bezrobotnych do 25 roku życia było 518, tj. 26,3% ogółu zarejestrowanych, w tym 218 kobiet. Z osób będących w szczególnej sytuacji na rynku pracy największą grupę stanowiły osoby, które pozostawały w rejestrze Powiatowego Urzędu Pracy w Łosicach w okresie ostatnich 2 lat łącznie przez okres ponad 12 miesięcy – 1056 osób, tj. 53,6% ogółu bezrobotnych, w tym 488 kobiet.



III. USŁUGI RYNKU PRACY

3.1. POŚREDNICTWO PRACY

W styczniu 2014 r. pracodawcy zgłosili **40 wolnych miejsc pracy**, z tego w ramach ofert niesubsydiowanych - 26 miejsc pracy. Pozyskano do współpracy 12 zakładów pracy.

Pośrednicy pracy i doradcy zawodowi zajmujący się aktywizacją osób bezrobotnych odnotowali **1169 wizyt osób bezrobotnych i poszukujących pracy**, w efekcie których wydano **65 skierowań do pracodawców**, w tym **36 dla kobiet**.

Tabela Nr 2.

LICZBA MIEJSC PRACY OGÓŁEM, W TYM:		40
▪ SUBSYDIOWANE:		14
• staż		11
• prace interwencyjne (uzupełnienie)		0
• roboty publiczne		0
• prace społecznie użyteczne		0
• doposażenie (uzupełnienie) doposażenie środki PFRON		3
▪ NIESUBSYDIOWANE:		26
OFERTY PRACY ZGŁASZANE WG. SEKTORÓW WŁASNOŚCI:		
• prywatny		31
• publiczny		9

W wyniku działań pośredników pracy w styczniu 2014 r. zostało zrealizowanych 13 miejsc pracy natomiast anulowano 6 miejsc pracy.

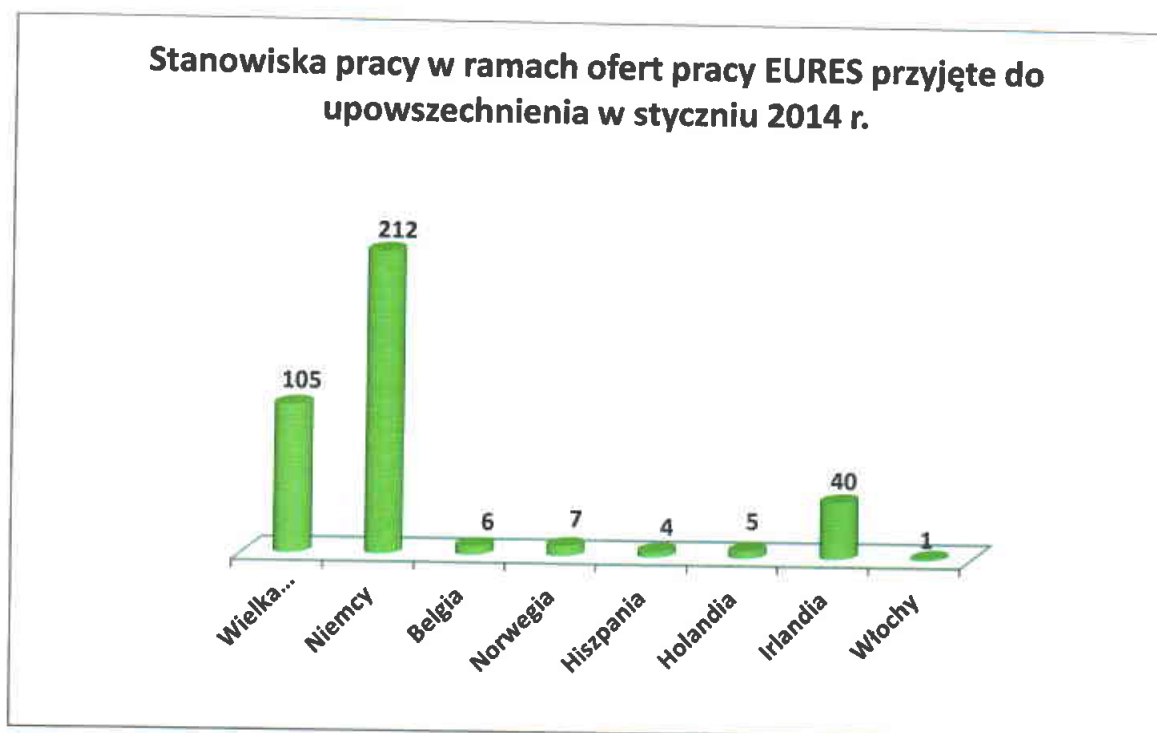
3.2. USŁUGI EURES

W styczniu 2014 r. do Urzędu wpłynęło **65 ofert pracy w ramach sieci EURES na 380 stanowisk.**

Oferty pracy dotyczyły głównie branży:

- turystyczno-rekreacyjnej – animator czasu wolnego, pomocnik w hotelu, pracownik baru, kelner, kucharz;
- budowlanej – pracownik budowlany (suche tynki), elektryk, instalator wodno-gazowy, hydraulik, brukarz, stolarz, elektryk;
- przemysłowej – spawacz MAG, pracownik obróbki metalu, tokarz, magazynier, mechanik przemysłowy, kierownik działu produkcji;
- ochrony zdrowia – pielęgniarz, pielęgniarka, opiekun środowiskowy, pomocnik opiekuna osób starszych;
- przetwórstwo – rzeźnik, wykrawacz wołowiny, wieprzowiny, baraniny;
- innej – hostessa, szwaczka, sprzedawca

Oferty pracy wpływały głównie z Niemiec i Wielkiej Brytanii.



3.1. OŚWIADCZENIA O ZAMIARZE POWIERZENIA WYKONYWANIA PRACY CUDZOZIEMCOWI

W powiecie łosickim w styczniu 2014 r. zarejestrowano 31 oświadczeń pracodawców zamierzających powierzyć wykonywanie pracy cudzoziemcom, głównie obywatelom Ukrainy. Cudzoziemcy podejmowali pracę w rolnictwie – przede wszystkim przy zbiorze pieczarek, w branży transportowej na stanowisku kierowcy ciągnika siodłowego.

Tabela Nr 3.

	BIAŁORUŚ	ROSJA	UKRAINA	MOŁDOWA	GRUZJA	ARMENIA	Razem
LICZBA OŚWIADCZEŃ OGÓŁEM	5	1	25	0	0	0	31
W TYM LICZBA KOBIET	1		16	0	0	0	17
Wiek pracownika							
poniżej 26 lat	0	0	7	0	0	0	7
26 - 40 lat	3	0	8	0	0	0	11
41 - 65 lat	2	1	10	0	0	0	13
powyżej 65 lat	0	0	0	0	0	0	0
Sekcje PKD							
Rolnictwo, leśnictwo, łowiectwo i rybactwo	2	0	22	0	0	0	24
Transport i gospodarka magazynowa	3	0	3	0	0	0	6
Działalność profesjonalna, naukowa i techniczna	0	1	0	0	0	0	1
Wielkie grupy zawodów i specjalności							
Pracownicy usług i sprzedawcy	0	1	0	0	0	0	1
Operatorzy i monterzy maszyn oraz urządzeń	3	0	3	0	0	0	6
Pracownicy przy pracach prostych	2	0	22	0	0	0	24
Rodzaj umowy							
Umowa o pracę	3	1	3	0	0	0	7
Umowa zlecenie	2	0	14	0	0	0	16
Umowa o dzieło	0	0	8	0	0	0	8

3.2. PORADNICTWO ZAWODOWE I INFORMACJA ZAWODOWA

W sytuacji braku możliwości zapewnienia osobom bezrobotnym i poszukującym pracy odpowiedniego zatrudnienia Powiatowy Urząd Pracy w Łosicach świadczy usługę poradnictwa zawodowego i informacji zawodowej. Głównym zadaniem poradnictwa zawodowego jest pomoc osobom bezrobotnym i poszukującym pracy w umiejętnym podejmowaniu właściwych decyzji zawodowych dotyczących wyboru zawodu, miejsca pracy, kierunku i poziomu dalszego kształcenia się czy doskonalenia już nabytych umiejętności. Doradcy zawodowi omawianą pomoc realizują w formie spotkań indywidualnych i grupowych.

W okresie od 01.01.2014r. do 31.01.2014r. doradcy zawodowi udzielili pomocy osobom bezrobotnym w ramach następujących usług:

INDYWIDUALNA PORADA ZAWODOWA - w styczniu 15 osób skorzystało z tej usługi. W ramach porady indywidualnej doradca zawodowy wspólnie z osobą bezrobotną przeanalizował sytuację zawodową, posiadany potencjał zawodowy, pomógł w określeniu celu zawodowego i w przygotowaniu realistycznego planu zawodowego. Celem działań doradcy zawodowego była też pomoc osobom bezrobotnym w dokonaniu wyboru kierunku kształcenia lub szkolenia oraz pomoc w zakresie weryfikacji i oceny pomysłu na własną działalność gospodarczą.

W powyższym okresie odbyły się również cztery **GRUPOWE PORADY ZAWODOWE** - Trening Pracy dla uczestników projektu 7.2.1 pn. „Nie Daj Się Wykluczyć!”. w których uczestniczyło łącznie 50 osób. Tematyka zajęć dotyczyła analizy rynku pracy, roli i zasad pisanie dokumentów aplikacyjnych, komunikacji interpersonalnej oraz przygotowania do rozmowy kwalifikacyjnej. Grupowe poradnictwo zawodowe to skuteczny sposób pracy z ludźmi, którzy pracując w grupie i będąc jej członkiem, w atmosferze akceptacji i otwartości, mają możliwość zbadania i zdefiniowania własnego problemu zawodowego, dokonania adekwatnej oceny siebie oraz rozwijania umiejętności podejmowania decyzji dotyczących planowania kariery zawodowej. W ramach poradnictwa grupowego doradcy zawodowi przeprowadzają zajęcia warsztatowe z zakresu poznania samego siebie, podejmowania decyzji zawodowych i planowania rozwoju zawodowego oraz autoprezentacji, technik poszukiwania pracy.

INDYWIDUALNA INFORMACJA ZAWODOWA – z tej usługi skorzystało w styczniu 60 osób. Osoby bezrobotne uzyskały informację o sytuacji na lokalnym rynku pracy, zawodach, szkoleniach, wymaganiach pracodawców oraz usługach i instrumentach rynku pracy realizowanych przez PUP.

Instrumentem wspomagającym pracę doradcy zawodowego jest **INDYWIDUALNY PLAN DZIAŁANIA**, w ramach którego osoby bezrobotne określają cel zawodowy oraz planują działania do samodzielnej realizacji, które umożliwią im osiągnięcie celu. Uzupełnieniem tych działań są działania realizowane przez pracowników CAZ mające na celu identyfikację potencjału zawodowego, pomoc w podnoszeniu kwalifikacji i nabywaniu umiejętności

poruszania się po rynku pracy. W styczniu przygotowano 14 Indywidualnych Planów Działania dla osób bezrobotnych oraz 50 Indywidualnych Planów Rozwoju dla uczestników projektu 7.2.1 pt. „Nie Daj Się Wykluczyć!”.

3.3. POMOC W AKTYWNYM POSZUKIWANIU PRACY

W miesiącu styczniu 2014 roku w ramach pomocy w aktywnym poszukiwaniu pracy zorganizowano zajęcia aktywizacyjne dla 3 grup osób bezrobotnych z zakresu – „Samopoznanie sukcesem na rynku pracy”, w których uczestniczyło **15 osób**. Celem zajęć było odkrywanie przez uczestników zdolności i preferencji zawodowych, swoich mocnych i słabych stron. W ramach zajęć uczestnicy poznali zasady skutecznego planowania, metody poszukiwania pracy a także określali swój cel zawodowy. Dokonując bilansu mocnych i słabych stron stwierdzili, iż dzięki temu łatwiej przygotują CV, list motywacyjny oraz będą mogli skutecznie zaprezentować się w czasie rozmowy kwalifikacyjnej z pracodawcą. Uczestnicy zajęć aktywizacyjnych zostali przygotowani do poszukiwania pracy, zwiększyli poczucie własnej wartości. Zyskali wiarę we własne możliwości, pewność siebie i motywację do aktywnego poszukiwania pracy.

DYREKTOR
Powiatowego Urzędu Pracy
w Łosicach

Danuta Borkowska

