

LISTOPAD

2013



CENTRUM
AKTYWIZACJI
ZAWODOWEJ
w Łosicach

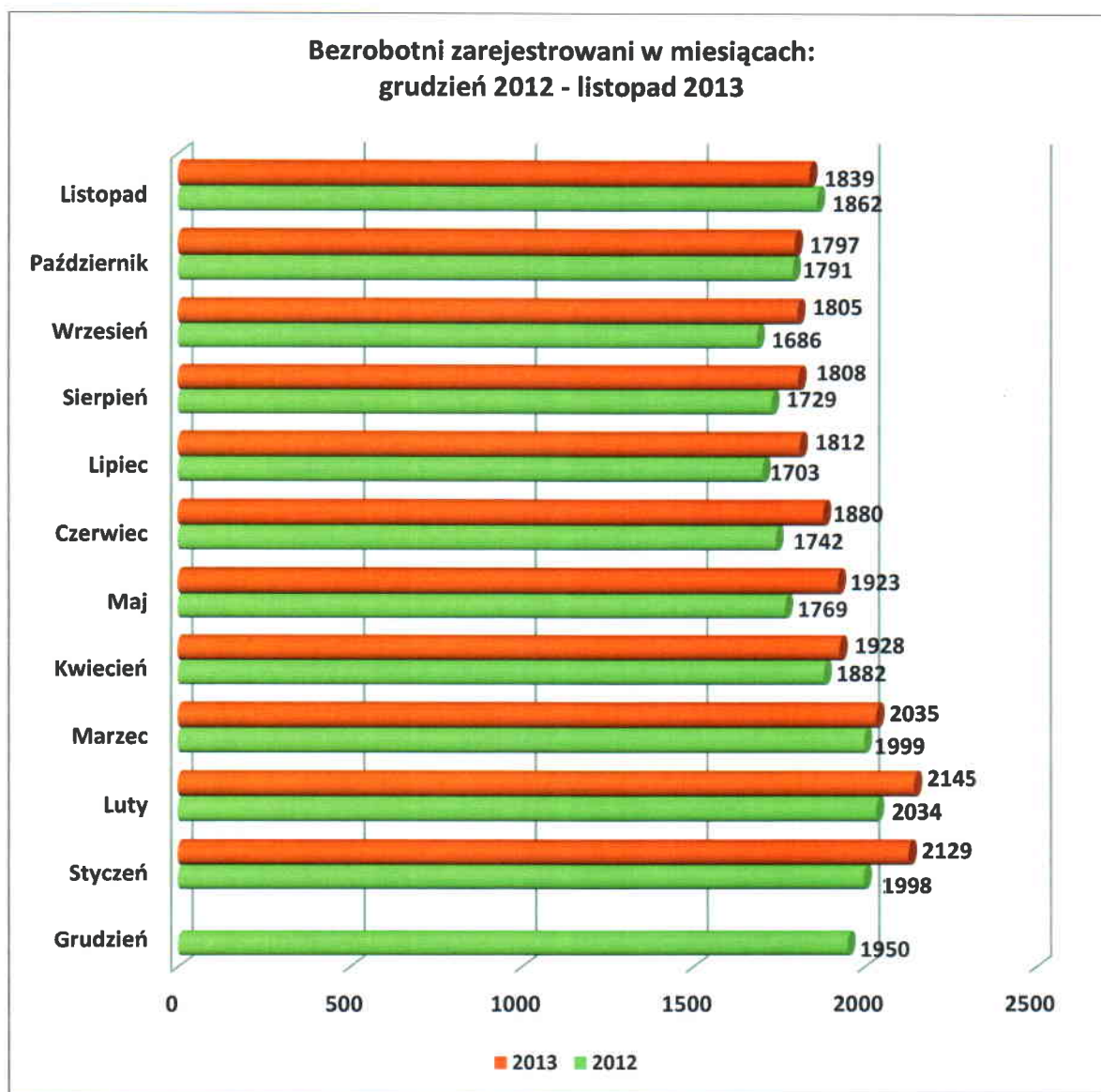
**INFORMACJA MIESIĘCZNA DOTYCZĄCA SYTUACJI
NA RYNKU PRACY
W POWIECIE ŁOSICKIM**

I. POZIOM, STOPA I DYNAMIKA BEZROBOCIA

1.1. POZIOM I DYNAMIKA BEZROBOCIA

Na koniec listopada 2013r. w ewidencji Powiatowego Urzędu Pracy w Łosicach zarejestrowanych było ogółem **1839 osób** bezrobotnych (w tym 843 kobiety), to jest o 42 osoby więcej niż na koniec października 2013r. oraz o 23 osoby mniej niż w listopadzie 2012r.

Wykres Nr 1.



Wśród ogółu bezrobotnych zarejestrowanych w Urzędzie w listopadzie 2013r. było 1185 osób poprzednio pracujących (w tym 532 kobiety), 105 osób zwolnionych z przyczyn dotyczących zakładu pracy (w tym 42 kobiety) oraz 654 osoby dotychczas niepracujące (w tym 311 kobiet). W październiku 2013r. było 1138 osób poprzednio pracujących (w tym 524 kobiety), 104 osoby zwolnione z przyczyn dotyczących zakładu pracy (w tym 41 kobiet) oraz 659 osób dotychczas niepracujących (w tym 330 kobiet). Natomiast w listopadzie 2012r. osób poprzednio pracujących było 1091 (w tym 461 kobiet), 22 osoby zwolnione z przyczyn dotyczących zakładu pracy (w tym 9 kobiet) oraz 771 osób dotychczas niepracujących (w tym 369 kobiet).

1.2. STOPA BEZROBOCIA

Stopa bezrobocia rejestrowanego

Tabela Nr 1.

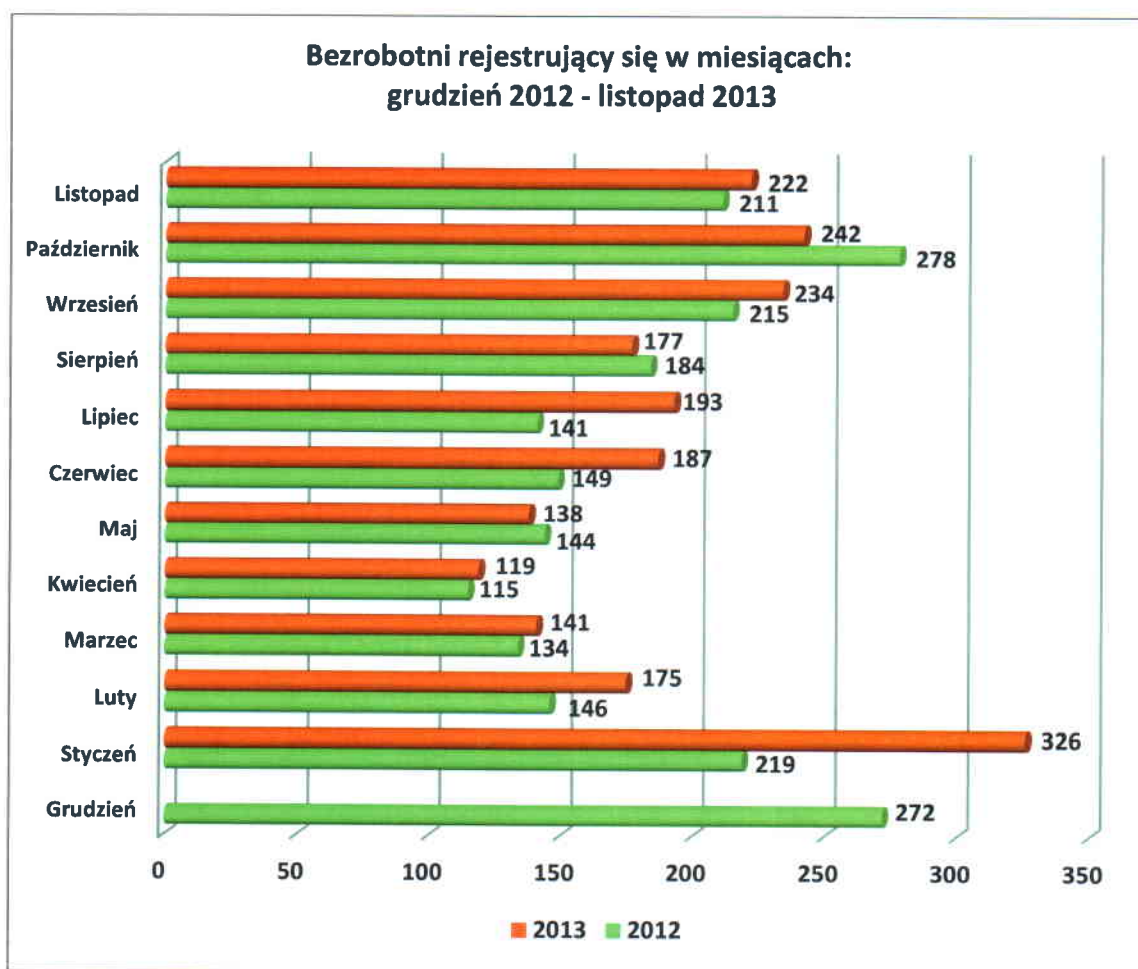
		POWIAT ŁOSICKI	WOJEWÓDZTWO MAZOWIECKIE	POLSKA
GRUDZIEŃ	2012	12,3%	10,8%	13,4%
STYCZEŃ	2012	12,7%	10,4%	13,2%
	2013	13,3%	11,4%	14,2%
LUTY	2012	12,9%	10,6%	13,5%
	2013	13,4%	11,6%	14,4%
MARZEC	2012	12,7%	10,6%	13,3%
	2013	12,8%	11,6%	14,3%
KWIECIEŃ	2012	12,1%	10,4%	12,9%
	2013	12,2%	11,5%	14,0%
MAJ	2012	11,4%	10,3%	12,6%
	2013	12,2%	11,3%	13,5%
CZERWIEC	2012	11,3%	10,0%	12,4%

	2013	11,9%	11,1%	13,2%
LIPIEC	2012	11,1%	10,1%	12,3%
	2013	11,5%	11,1%	13,1%
SIERPIEŃ	2012	11,2%	10,2%	12,4%
	2013	11,5%	11,1%	13,0%
WRZESIEŃ	2012	10,8%	10,2%	12,4%
	2013	11,6%	11,0%	13,0%
PAŹDZIERNIK	2012	11,4%	10,3%	12,5%
	2013	11,6%	10,9%	13,0%
LISTOPAD	2012	11,8%	10,5%	12,9%
	2013	11,8%	11,0%	13,2%

Wskaźnik stopy bezrobocia rejestrowanego w końcu listopada 2013r. kształtuje się na poziomie 13,2% dla kraju, 11,0% dla województwa mazowieckiego i 11,8% dla powiatu łosickiego. Porównując powyższe dane ze statystykami za październik 2013r. możemy zauważyć wzrost stopy bezrobocia o 0,1 punktu procentowego w skali województwa mazowieckiego oraz o 0,2 punktu procentowego w skali powiatu łosickiego a także w skali kraju. W porównaniu do listopada 2012r. stopa bezrobocia dla powiatu łosickiego utrzymuje się na tym samym poziomie.

1.3. NAPŁYW I ODPLYW OSÓB BEZROBOTNYCH

W analizowanym miesiącu zarejestrowane zostały 222 osoby bezrobotne (w tym 25 osób po raz pierwszy i 197 osób po raz kolejny), natomiast w poprzednim miesiącu 242 osoby, z czego 46 to bezrobotni zarejestrowani po raz pierwszy, natomiast 196 bezrobotnych po raz kolejny. W analogicznym miesiącu ubiegłego roku zarejestrowano o 11 osób mniej niż w listopadzie 2013r.

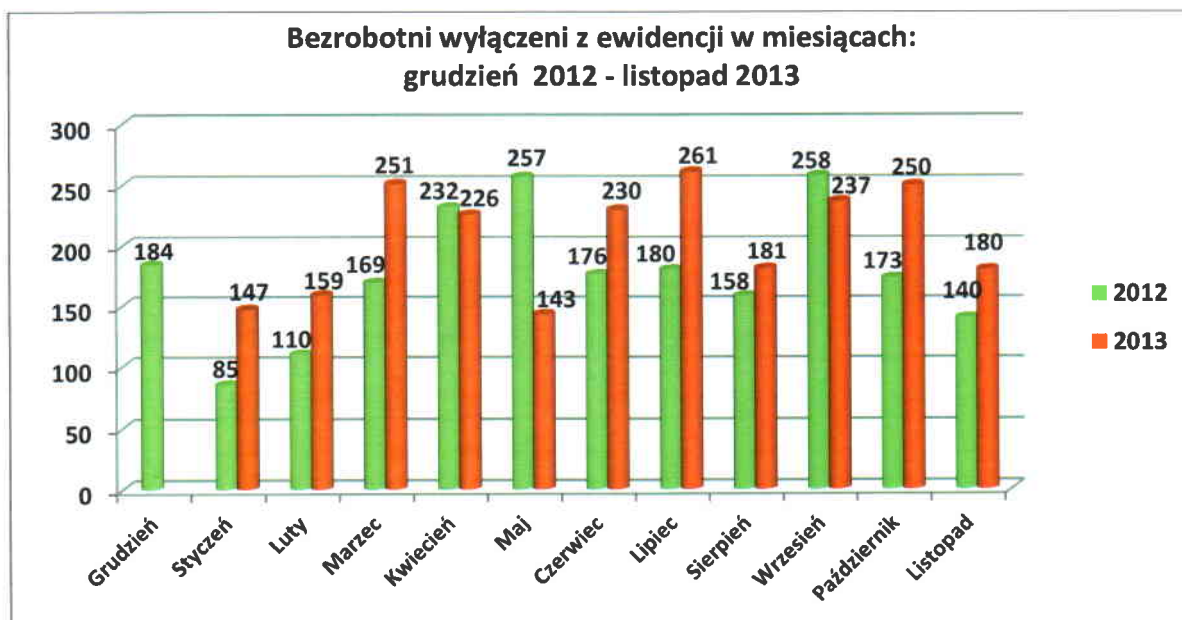


W listopadzie 2013r. z rejestru bezrobotnych wyłączono 180 osób (z tego 98 kobiet) z przyczyn:

- podjęcia pracy – 52 osoby (w tym subsydiowanej 12 osób), tj. o 54 osoby mniej niż w miesiącu poprzednim oraz o 6 osób więcej niż w listopadzie 2012r.;
- rozpoczęcia stażu – 1 osobę, tj. o 9 osób mniej niż w poprzednim miesiącu 2013 r. , zaś w listopadzie 2012 r. nie było wyłączeń z tego tytułu;
- odmowy bez uzasadnionej przyczyny przyjęcia propozycji odpowiedniej pracy lub innej formy pomocy – 4 osoby (w październiku 2013r. 1 osobę natomiast w listopadzie 2012r. nie było wyrejestrowań z tego tytułu);
- niepotwierdzenia gotowości do pracy – 38 osób, tj. o 40 osób mniej niż w październiku 2013r. oraz o 15 osób mniej niż w analogicznym miesiącu ubiegłego roku;
- dobrowolnej rezygnacji ze statusu bezrobotnego – 6 osób, tj. o 12 osób mniej niż w poprzednim miesiącu oraz o 1 osobę więcej niż w listopadzie 2012r.;

- nabycia praw do świadczenia przedemerytalnego – 2 osoby (w październiku 2013r. – 5 osób, natomiast w listopadzie 2012r.– 1 osoba);
- nabycia praw emerytalnych lub rentowych – 2 osoby (w poprzednim miesiącu 2013 r. nie było wyłączeń z tego tytułu, zaś w analogicznym okresie ubiegłego roku utrzymywała się taka sama liczba – 2 osoby)
- innych – 75 osób (o 53 osoby więcej niż w poprzednim miesiącu 2013 r. oraz o 70 osób więcej niż w listopadzie 2012r.).

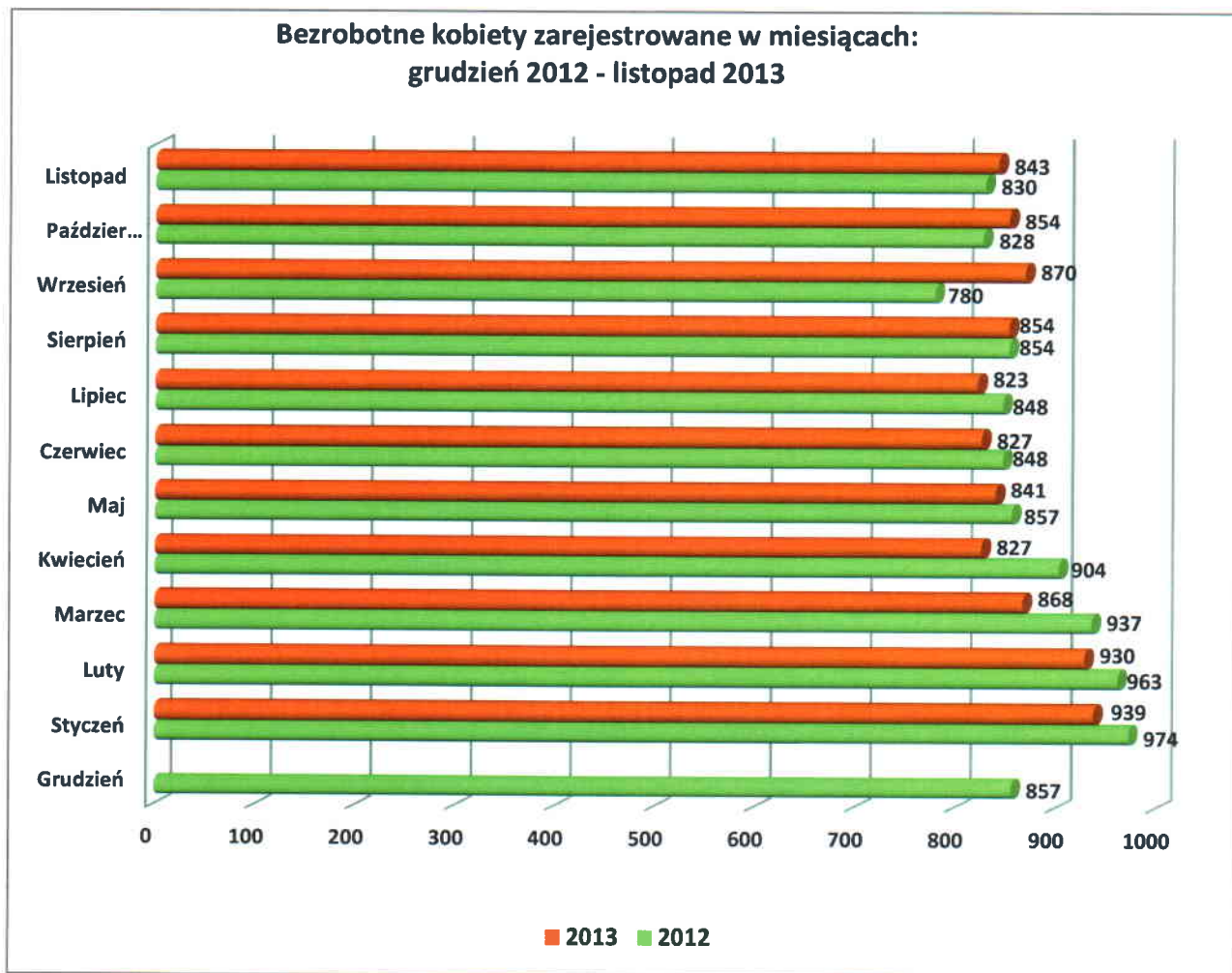
Wykres Nr 3.



II. STRUKTURA BEZROBOTNYCH

2.1. BEZROBOTNI WEDŁUG PŁCI

Na koniec listopada 2013r. w Powiatowym Urzędzie Pracy w Łosicach zarejestrowane były **843** bezrobotne kobiety. Stanowiły one 45,8% ogółu zarejestrowanych w analizowanym okresie. W analogicznym miesiącu ubiegłego roku kobiety stanowiły 44,6% ogółu bezrobotnych zarejestrowanych w Urzędzie i na podstawie powyższych informacji widać, że liczba kobiet bezrobotnych wzrosła. Biorąc pod uwagę jednak poprzedni miesiąc zauważyć można spadek rejestrujących się kobiet.



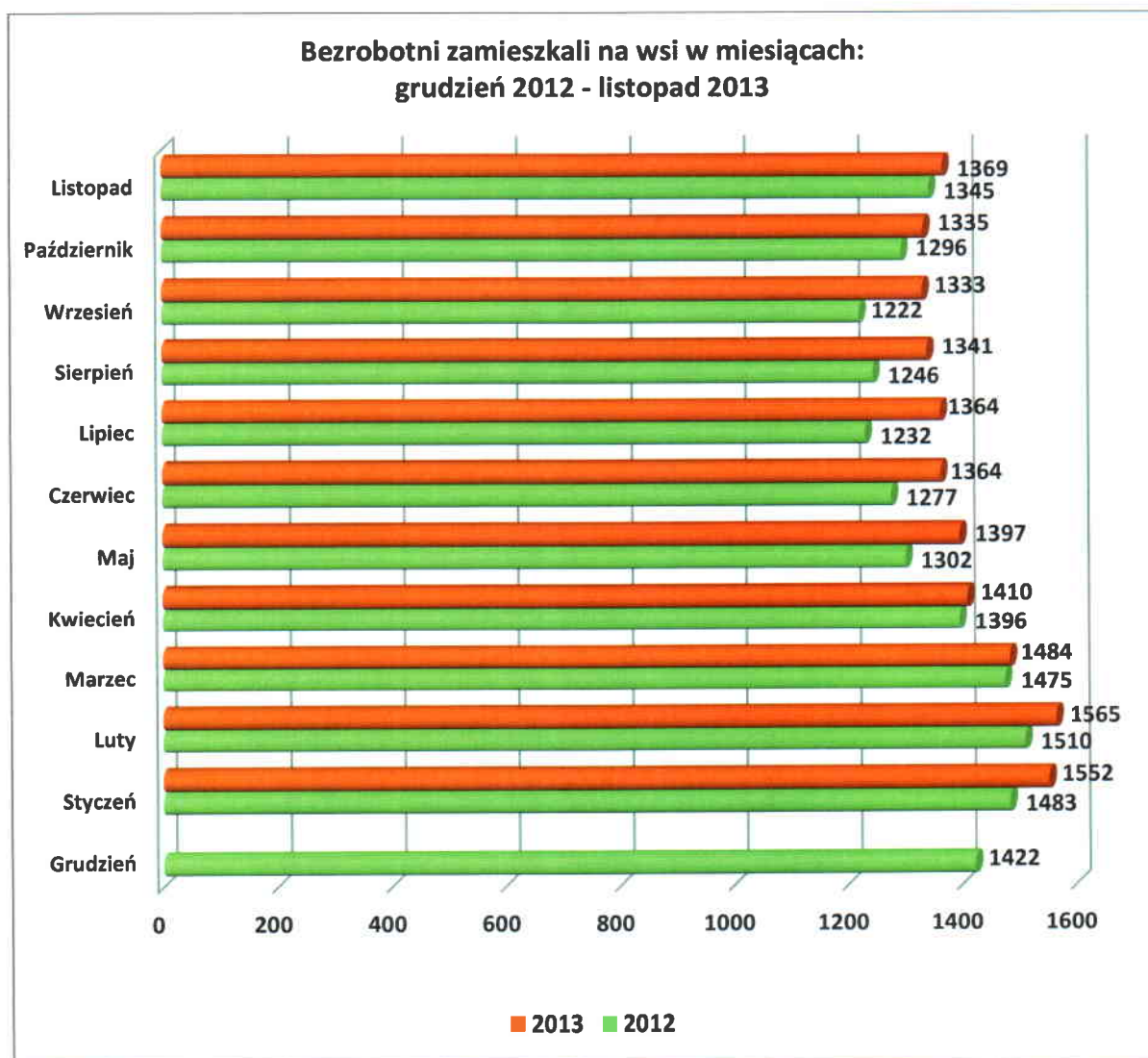
Spośród bezrobotnych kobiet na koniec listopada 2013r. :

- **311** kobiet dotychczas nigdy nie pracowało i stanowiły one 36,9% ogółu zarejestrowanych kobiet (o 58 kobiet mniej niż na koniec listopada 2012r.);
- **640** kobiet zamieszkiwało na wsi i stanowiły one 75,9% ogółu zarejestrowanych kobiet (o 16 osób więcej niż w listopadzie ubiegłego roku);
- **79** kobiet posiadało prawo do zasiłku (9,4% ogółu zarejestrowanych kobiet), tj. o 2 kobiety więcej niż w analogicznym miesiącu poprzedniego roku;
- **42** kobiety zostały zwolnione z przyczyn dotyczących zakładu pracy (40,0% ogółu zwolnionych), tj. o 33 kobiety więcej niż w listopadzie 2012r.;
- **32** kobiety to osoby niepełnosprawne (3,8% ogółu bezrobotnych kobiet), tj. o 9 kobiet więcej niż w listopadzie 2012r.

2.2. BEZROBOTNI ZAMIESZKALI NA WSI

Grupą szczególnie zagrożoną bezrobociem są mieszkańcy wsi, gdyż obserwujemy w tej grupie zasobów ludzkich często brak odpowiednich (wymaganych i pożądaných na rynku pracy) kwalifikacji oraz niską mobilność ze względu na długi okres pozostawania bez pracy prowadzący często do wykluczenia społecznego. Ponadto oprócz bezrobocia rejestrowanego występuje na tych obszarach bezrobocie ukryte. Bezrobotnych zamieszkujących na terenach wiejskich w powiecie łosickim w końcu listopada 2013r. było 1369, tj. o 24 osoby więcej niż w analogicznym okresie roku ubiegłego. Stanowili oni aż 74,4% ogółu zarejestrowanych (w listopadzie 2012r. - 72,2%). W październiku 2013r. osoby bezrobotne zamieszkałe na wsi stanowiły 74,3% ogółu osób zarejestrowanych w Urzędzie.

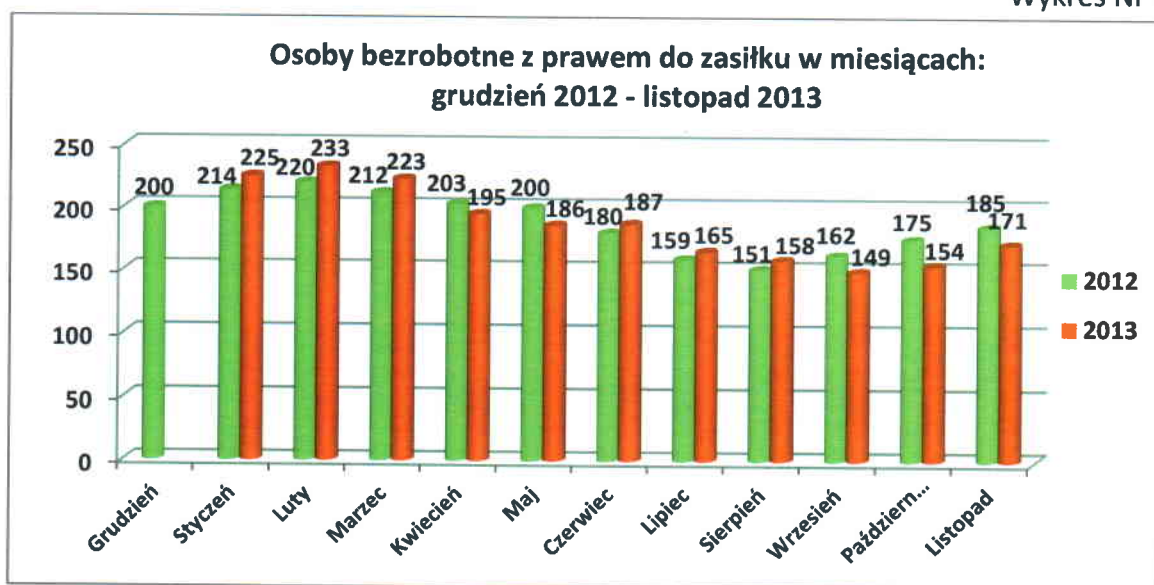
Wykres Nr 5.



2.3. BEZROBOTNI POSIADAJĄCY PRAWO DO ZASIŁKU

Z ogólnej liczby bezrobotnych na dzień 30 listopada 2013r. 171 osób (9,3% ogółu zarejestrowanych) **pobierało zasiłki**, w tym 79 kobiet. Prawo do zasiłku posiadało 9,4% bezrobotnych kobiet oraz 9,2% mężczyzn. W listopadzie 2012r. było 185 osób z prawem do zasiłku (w tym 77 kobiet).

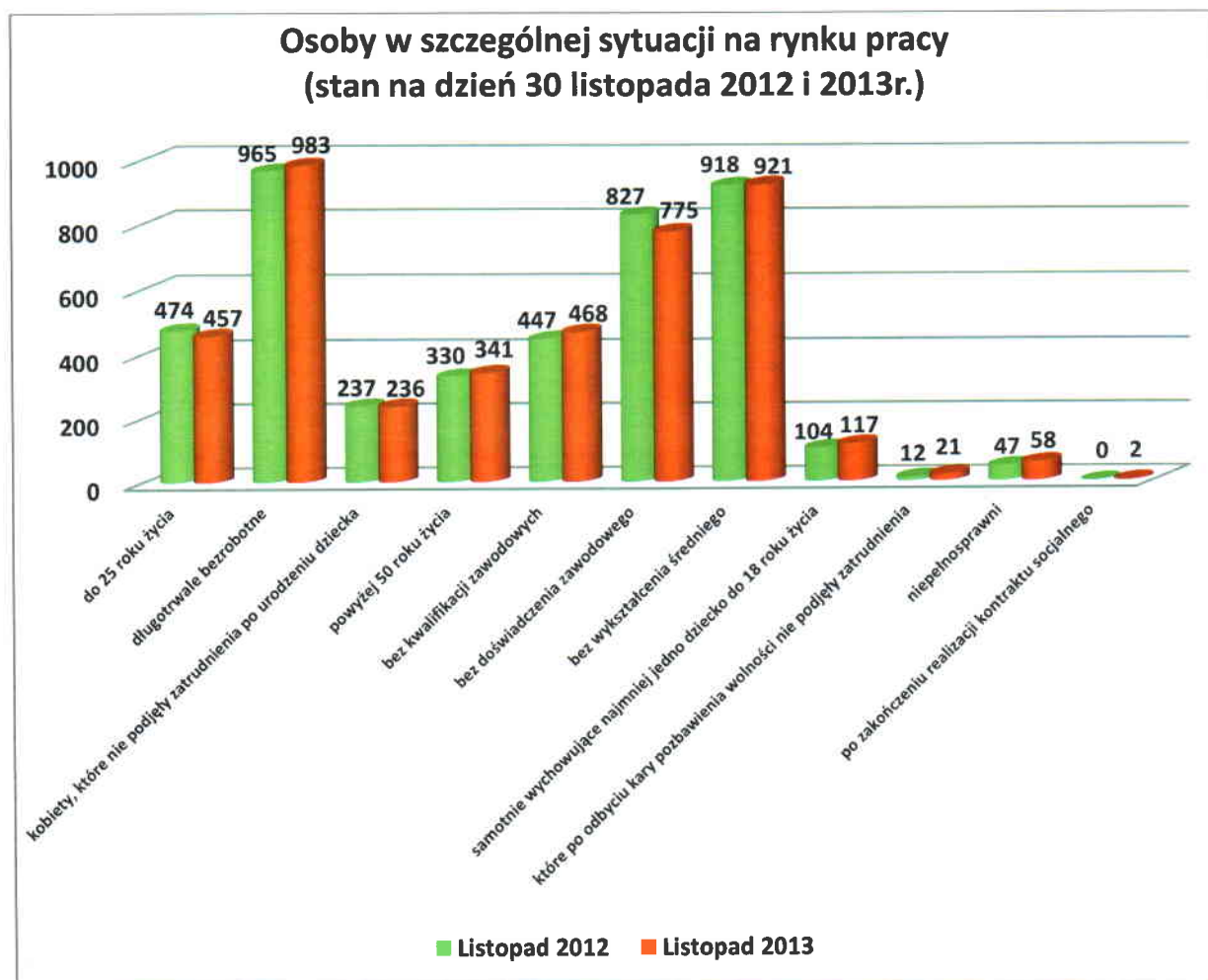
Wykres Nr 6.



2.4. OSOBY BĘDĄCE W SZCZEGÓLNEJ SYTUACJI NA RYNKU PRACY

Osoby będące w szczególnej sytuacji na rynku pracy stanowiły 92,6% ogółu zarejestrowanych bezrobotnych co przedstawia poniższy wykres.

Wykres Nr 7.



W PUP w Łosicach na dzień 30.11.2013r. zarejestrowanych było 341 osób bezrobotnych powyżej 50 roku życia, tj. 18,5% ogółu bezrobotnych, w tym 125 kobiet. Natomiast bezrobotnych do 25 roku życia było 457 osób, tj. 24,9% ogółu zarejestrowanych, w tym 194 kobiety. Z osób będących w szczególnej sytuacji na rynku pracy największą grupę stanowiły osoby, które pozostawały w rejestrze Powiatowego Urzędu Pracy w Łosicach w okresie ostatnich 2 lat łącznie przez okres ponad 12 miesięcy – 983 osoby, tj. 53,5% ogółu bezrobotnych, w tym 469 kobiet.

III. USŁUGI RYNKU PRACY

3.1. POŚREDNICTWO PRACY

W listopadzie 2013r. pracodawcy zgłosili **70 wolnych miejsc pracy**, z tego w ramach ofert niesubsydiowanych - 7 miejsc pracy. Pozyskano do współpracy 5 zakładów pracy.

Pośrednicy pracy i doradcy zawodowi zajmujący się aktywizacją osób bezrobotnych odnotowali **1122 wizyty osób bezrobotnych i poszukujących pracy**, w efekcie których wydano **132 skierowania do pracodawców**, w tym **73 dla kobiet**.

Tabela Nr 2.

LICZBA MIEJSC PRACY OGÓŁEM, W TYM:		70
▪ SUBSYDIOWANE:		63
• staż		52
• prace interwencyjne (uzupełnienie)		1
• roboty publiczne		0
• prace społecznie użyteczne		0
• doposażenie (uzupełnienie) doposażenie środki PFRON		10
▪ NIESUBSYDIOWANE:		7
OFERTY PRACY ZGŁASZANE WG. SEKTORÓW WŁASNOŚCI:		
• prywatny		47
• publiczny		23

W wyniku działań pośredników pracy w listopadzie 2013r. zostało zrealizowanych 69 ofert natomiast anulowano 18 miejsc pracy.

3.2. USŁUGI EURES

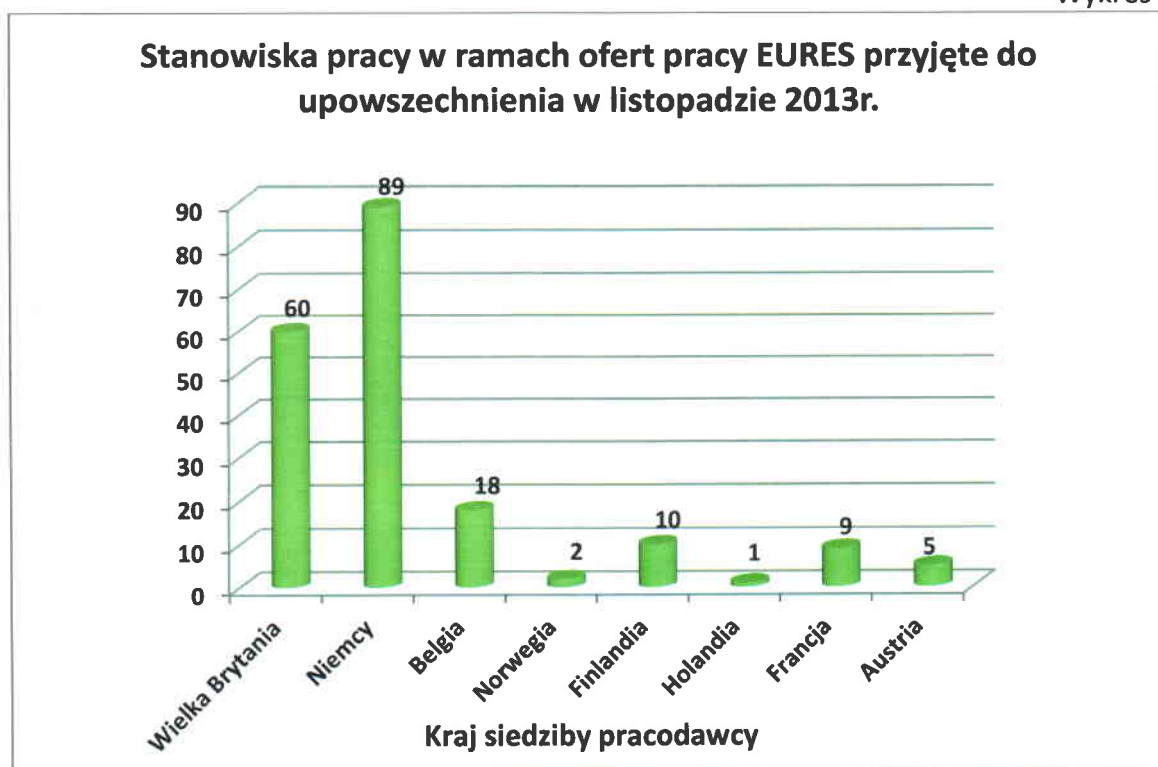
W listopadzie 2013 roku do Urzędu wpłynęły 24 oferty pracy w ramach sieci EURES na 194 stanowiska.

Oferty pracy dotyczyły głównie branż:

- magazynowo/transportowej - magazynier/dostawca, pracownik magazynu, listonosz/kurier;
- budowlanej – monter instalacji wodno-kanalizacyjnych i gazowych, elektryk;
- rolniczej – traktorzysta/pracownik sadu, pracownik leśny;

Oferty pracy głównie wpływały z Wielkiej Brytanii i Niemiec.

Wykres Nr 8.



3.3. OŚWIADCZENIA O ZAMIARZE POWIERZENIA WYKONYWANIA PRACY CUDZOZIEMCOWI

W powiecie łosickim w listopadzie 2013r. zarejestrowano 21 oświadczeń pracodawców zamierzających powierzyć wykonywanie pracy cudzoziemcom, głównie obywatelom Ukrainy. Cudzoziemcy podejmowali pracę w rolnictwie – przede wszystkim przy zbiorze pieczarek, w branży transportowej na stanowisku kierowcy ciągnika siodłowego .

Tabela Nr 3.

	UKRAINA	BIAŁORUŚ
LICZBA ZAREJESTROWANYCH OŚWIADCZEŃ OGÓŁEM	13	8
W TYM LICZBA KOBIET:	6	1
WIEK PRACOWNIKA		
poniżej 26 lat	0	0
26-40 lat	3	5
41-65 lat	10	3
powyżej 65 lat	0	0
BRANŻA		
rolnictwo	8	0
handel	0	2
budownictwo	1	0
transport	4	6
OKRES NA JAKI WYSTAWIONO ZAŚWIADCZENIE		
poniżej 1 miesiąca	0	0
od 1 do 3 miesięcy	0	0
od 3 do 6 miesięcy	13	8

3.4. PORADNICTWO ZAWODOWE I INFORMACJA ZAWODOWA

W sytuacji braku możliwości zapewnienia osobom bezrobotnym i poszukującym pracy odpowiedniego zatrudnienia Powiatowy Urząd Pracy w Łosicach świadczy usługę poradnictwa zawodowego i informacji zawodowej. Głównym zadaniem poradnictwa zawodowego jest pomoc osobom bezrobotnym i poszukującym pracy w umiejętnym podejmowaniu właściwych decyzji zawodowych dotyczących wyboru zawodu, miejsca pracy, kierunku i poziomu dalszego kształcenia się czy doskonalenia już nabytych umiejętności. Doradcy zawodowi omawianą pomoc realizują w formie spotkań indywidualnych i grupowych.

W okresie od 01.11.2013 r. do 30.11.2013 r. doradcy zawodowi udzielili pomocy osobom bezrobotnym w ramach następujących usług:

INDYWIDUALNA PORADA ZAWODOWA – w listopadzie 77 osób skorzystało z tej usługi. W ramach porady indywidualnej doradca zawodowy wspólnie z osobą bezrobotną przeanalizował sytuację zawodową, posiadany potencjał zawodowy, pomógł w określeniu celu zawodowego i w przygotowaniu realistycznego planu zawodowego, w dokonaniu wyboru kierunku kształcenia lub szkolenia oraz świadczył pomoc w zakresie weryfikacji i oceny pomysłu na własną działalność gospodarczą.

W powyższym okresie odbyła się również **GRUPOWA PORADA ZAWODOWA** pt. Krótki Kurs Asertywności, w której uczestniczyło 5 osób. Zajęcia miały na celu uzmysłowienie roli asertywnej postawy w poszukiwaniu pracy.

INDYWIDUALNA INFORMACJA ZAWODOWA – z tej usługi skorzystało w listopadzie 13 osób. Osoby bezrobotne uzyskały informację o sytuacji na lokalnym rynku pracy, zawodach, szkoleniach, wymaganiach pracodawców oraz usługach i instrumentach rynku pracy realizowanych przez PUP.

Instrumentem wspomagającym pracę doradcy zawodowego jest **INDYWIDUALNY PLAN DZIAŁANIA**, w ramach którego osoby bezrobotne określają cel zawodowy oraz planują działania do samodzielnej realizacji, które umożliwią im osiągnięcie celu. Uzupełnieniem tych działań są działania realizowane przez pracowników CAZ mające na celu identyfikację potencjału zawodowego, pomoc w podnoszeniu kwalifikacji i nabywaniu umiejętności poruszania się po rynku pracy. W listopadzie przygotowano 7 Indywidualnych Planów Działania.

3.5. POMOC W AKTYWNYM POSZUKIWANIU PRACY

W miesiącu listopadzie 2013 roku w ramach pomocy w aktywnym poszukiwaniu pracy zorganizowano zajęcia aktywizacyjne z zakresu skutecznej komunikacji z pracodawcą, w których uczestniczyło **31 osób**. W ramach zajęć uczestnicy zapoznali się z zagadnieniami komunikacji interpersonalnej, rolą słuchania w procesie komunikacji oraz zasadami skutecznej autoprezentacji. Przedstawiono informacje na temat rozmowy kwalifikacyjnej z pracodawcą oraz właściwego przygotowania się do niej. Wspólnie analizowano pytania najczęściej zadawane przez pracodawcę w procesie rekrutacji oraz zastanawiano się co można, a czego nie należy robić w trakcie rozmowy kwalifikacyjnej. Uczestnicy zostali przygotowani do prowadzenia rozmów z potencjalnymi pracodawcami, prezentowania własnych możliwości, umiejętności i wiedzy.

DYREKTOR
Powiatowego Urzędu Pracy
Danuta Kłowska
Danuta Kłowska