



**C**ENTRUM  
**A**KTYWIZACJI  
**Z**AWODOWEJ  
w Łosicach

**GRUDZIEŃ**  
**2023**

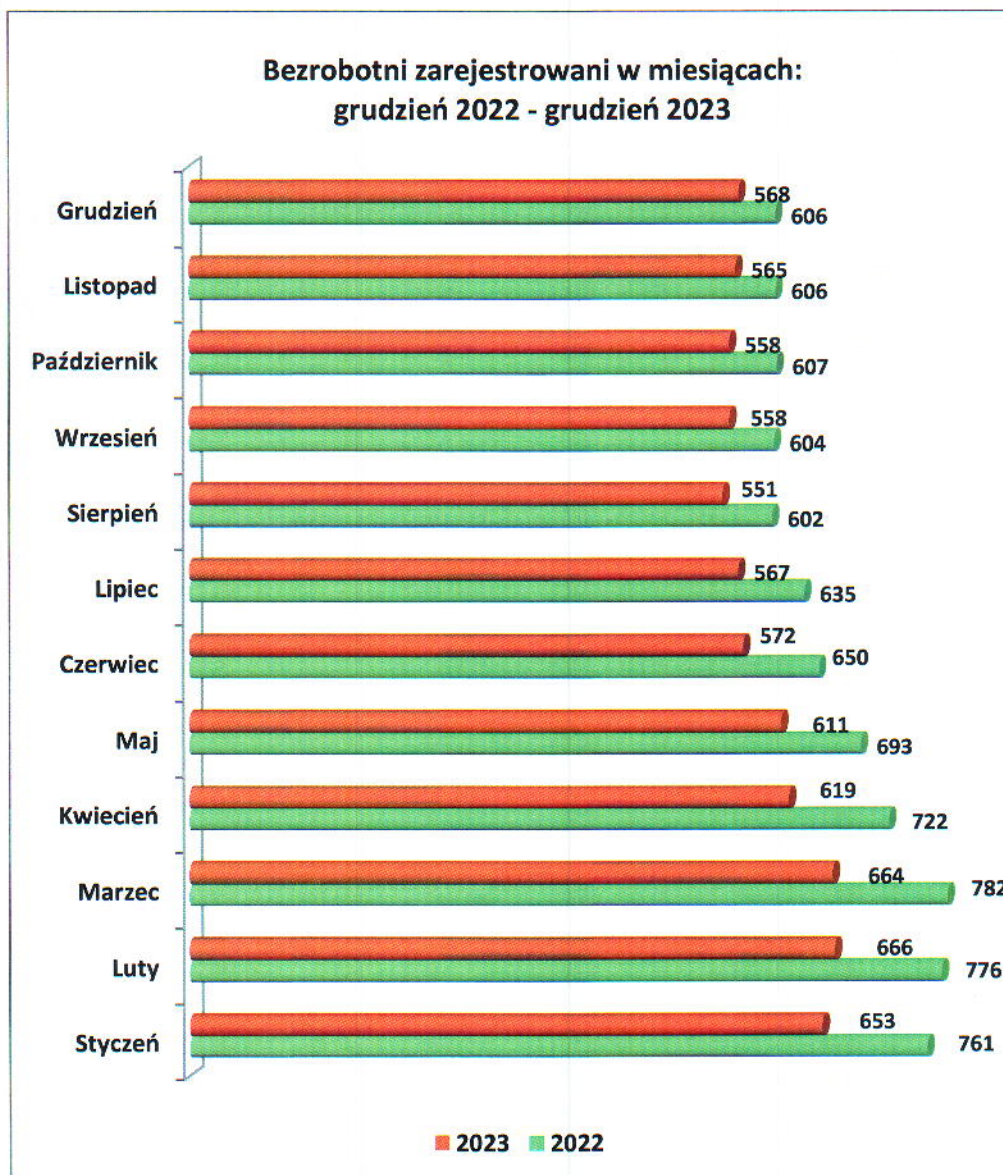
**INFORMACJA MIESIĘCZNA DOTYCZĄCA SYTUACJI  
NA RYNKU PRACY  
W POWIECIE ŁOSICKIM**

## I. POZIOM, STOPA I DYNAMIKA BEZROBOCIA

### 1.1. POZIOM I DYNAMIKA BEZROBOCIA

Na koniec grudnia 2023 r. w ewidencji Powiatowego Urzędu Pracy w Łosicach zarejestrowanych było ogółem **568 osób** bezrobotnych, tj. o 3 osoby więcej niż na koniec listopada 2023 r. oraz o 38 osób mniej niż na koniec grudnia 2022 r.

Wykres Nr 1.



Wśród ogółu bezrobotnych zarejestrowanych w Urzędzie, na koniec grudnia 2023 r., figurowało 478 osób poprzednio pracujących (w tym 220 kobiet), 29 osób

zwolnionych z przyczyn dotyczących zakładu pracy (w tym 15 kobiet) oraz 90 osób dotychczas niepracujących (w tym 45 kobiet). Na koniec listopada 2023 r. figurowało 470 osób poprzednio pracujących (w tym 223 kobiety), 30 osób zwolnionych z przyczyn dotyczących zakładu pracy (w tym 15 kobiet) oraz 95 osób dotychczas niepracujących (w tym 47 kobiet). Natomiast na koniec grudnia 2022 r. zarejestrowanych było 506 osób poprzednio pracujących (w tym 251 kobiety), 25 osób zwolnionych z przyczyn dotyczących zakładu pracy (w tym 12 kobiet) oraz 100 osób dotychczas niepracujących (w tym 54 kobiety).

## 1.2. STOPA BEZROBOCIA

### Stopa bezrobocia rejestrowanego

Tabela Nr 1.

		POWIAT ŁOSICKI	WOJEWÓDZTWO MAZOWIECKIE	POLSKA
GRUDZIĘŃ	2022	5,2%**	4,3%**	5,2%
STYCZEŃ	2022	4,8%	4,8%*	5,9%*
	2023	5,6%**	4,5%**	5,5%
LUTY	2022	4,9%	4,8%*	5,9%*
	2023	5,7%**	4,5%**	5,6%**
MARZEC	2022	4,9%	4,7%*	5,8%*
	2023	5,6%**	4,4%**	5,4%
KWIECIEŃ	2022	4,6%	4,6%*	5,6%*
	2023	5,3%**	4,3%**	5,3%**
MAJ	2022	4,4%	4,5%*	5,4%*
	2023	5,2%**	4,2%**	5,1%
CZERWIEC	2022	4,1%	4,4%*	5,2%*

	<b>2023</b>	<b>4,9%**</b>	<b>4,1%**</b>	<b>5,1%**</b>
<b>LIPIEC</b>	<b>2022</b>	<b>4,0%</b>	<b>4,3%*</b>	<b>5,2%*</b>
	<b>2023</b>	<b>4,9%**</b>	<b>4,1%**</b>	<b>5,0%</b>
<b>SIERPIEŃ</b>	<b>2022</b>	<b>3,8%</b>	<b>4,3%*</b>	<b>5,2%*</b>
	<b>2023</b>	<b>4,7%**</b>	<b>4,1%**</b>	<b>5,0%</b>
<b>WRZESIEŃ</b>	<b>2022</b>	<b>5,3%</b>	<b>4,2%</b>	<b>5,1%</b>
	<b>2023</b>	<b>4,8%</b>	<b>4,1%</b>	<b>4,8%</b>
<b>PAŹDZIERNIK</b>	<b>2022</b>	<b>5,3%</b>	<b>4,2%</b>	<b>5,1%</b>
	<b>2023</b>	<b>4,8%</b>	<b>4,1%</b>	<b>5,0%</b>
<b>LISTOPAD</b>	<b>2022</b>	<b>5,3%</b>	<b>4,2%</b>	<b>5,1%</b>
	<b>2023</b>	<b>4,8%</b>	<b>4,1%</b>	<b>5,0%</b>

\* dane zmienione w stosunku do wcześniej opublikowanych, w związku z dokonaniem przez GUS rewizji miesięcznej stopy bezrobocia rejestrowanego

\*\* dane zmienione zgodnie z Korektą stopy bezrobocia XII.2022-VIII.2023 dokonaną przez Główny Urząd Statystyczny w październiku br.

Wskaźnik stopy bezrobocia rejestrowanego w końcu listopada 2023 r. kształtował się na poziomie 4,8% dla powiatu łosickiego, 4,1% dla województwa mazowieckiego, natomiast dla kraju na poziomie 5,0%. Porównując powyższe dane ze statystykami za październik 2023 r. możemy zauważyć, że zarówno dla powiatu łosickiego, dla województwa mazowieckiego oraz dla kraju stopa bezrobocia pozostała na niezmiennym poziomie.

W październiku 2022 r. Główny Urząd Statystyczny dokonał rewizji miesięcznej stopy bezrobocia rejestrowanego dla Polski ogółem, województw i powiatów, za okres od grudnia 2020 r. do sierpnia 2022 r., przy czym stopa bezrobocia po rewizji dla powiatów została podana przez GUS tylko za wrzesień 2022 r. Na rewizję stopy bezrobocia wpływ miało m.in. uwzględnienie danych o pracujących w rolnictwie indywidualnym z Powszechnego Spisu Rolnego 2020 (PSR 2020). W związku z tym rewizja stopy bezrobocia rejestrowanego przeprowadzona w 2022 r. uwzględnia aktualizację danych dotyczących:

- pracujących poza rolnictwem indywidualnym (jak co roku) oraz

- pracujących w rolnictwie indywidualnym (wyniki PSR 2020; dane w osobach fizycznych, dotyczące obserwacji w okresie tygodnia, tzw. „aktywności bieżącej”).

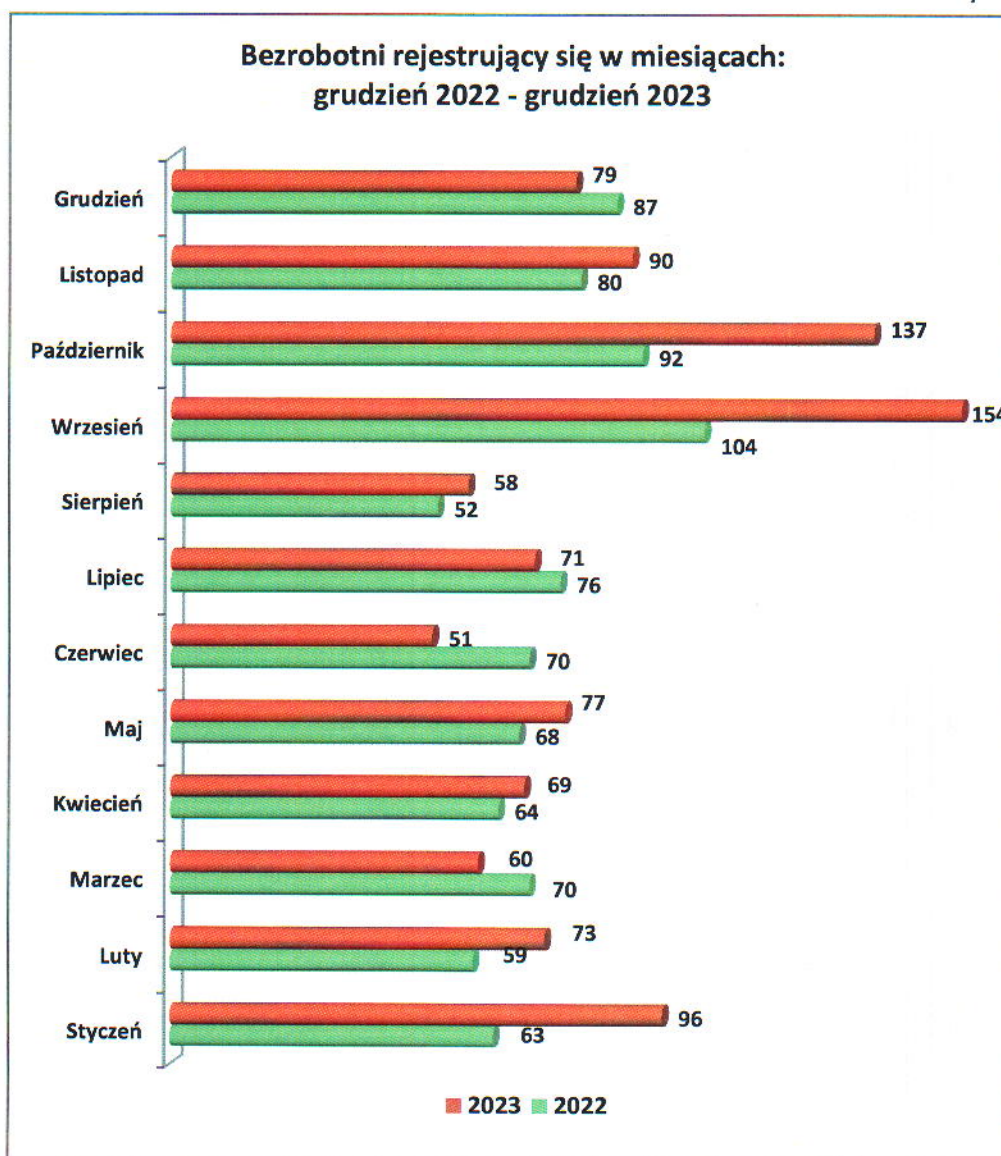
W Tabeli Nr 1 uwzględniono dane po rewizji miesięcznej stopy bezrobocia rejestrowanego.

W porównaniu do listopada 2022 r. stopa bezrobocia dla powiatu łosickiego spadła o 0,5 pkt %.

### 1.3. NAPŁYW I ODPLYW OSÓB BEZROBOTNYCH

W analizowanym miesiącu zarejestrowanych zostało **79 osób** bezrobotnych (w tym 10 osób po raz pierwszy i 69 osób po raz kolejny), tj. o 11 osób mniej niż w poprzednim miesiącu. Natomiast w grudniu 2022 r. zarejestrowano 87 osób, z czego 9 osób to bezrobotni zarejestrowani po raz pierwszy, zaś 78 osób zarejestrowano po raz kolejny.

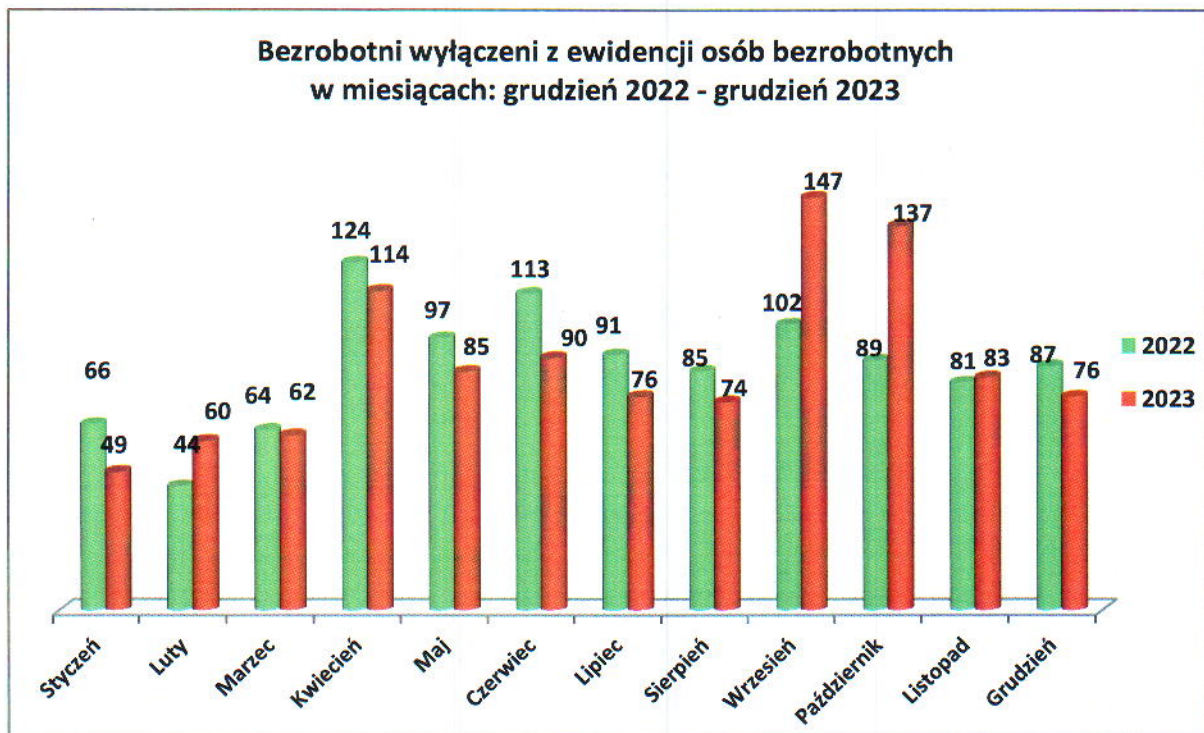
Wykres Nr 2.



W grudniu 2023 r. z rejestru bezrobotnych wyłączono 76 osób (z tego 37 kobiet) z przyczyn:

- podjęcia pracy – 51 osób (w tym subsydiowanej 22 osoby), tj. o 7 osób więcej niż w poprzednim miesiącu, natomiast w grudniu 2022 roku wyłączono 50 osób z tej przyczyny;
- rozpoczęcia stażu – 4 osoby, tj. o 4 osoby mniej niż w listopadzie 2023 roku, natomiast w grudniu 2022 roku nie odnotowano wyłączeń z tej przyczyny;
- odmowy bez uzasadnionej przyczyny przyjęcia propozycji odpowiedniej pracy lub innej formy pomocy, w tym w ramach PAI – 1 osoba, tj. o 1 osobę mniej niż w poprzednim miesiącu, natomiast w grudniu 2022 roku nie odnotowano wyłączeń z tej przyczyny;
- niepotwierdzenia gotowości do pracy – 14 osób, tj. o 4 osoby mniej niż w listopadzie 2023 roku oraz o 10 osób mniej niż w analogicznym miesiącu 2022 roku;
- osiągnięcia wieku emerytalnego – 1 osoba, tj. na tym samym poziomie jak w poprzednim miesiącu oraz o 1 osobę mniej niż w grudniu 2022 roku;
- innych – 5 osób, tj. na tym samym poziomie jak w poprzednim miesiącu, natomiast w grudniu 2022 roku wyłączono 6 osób z tej przyczyny.

Wykres Nr 3.



## II. STRUKTURA BEZROBOTNYCH

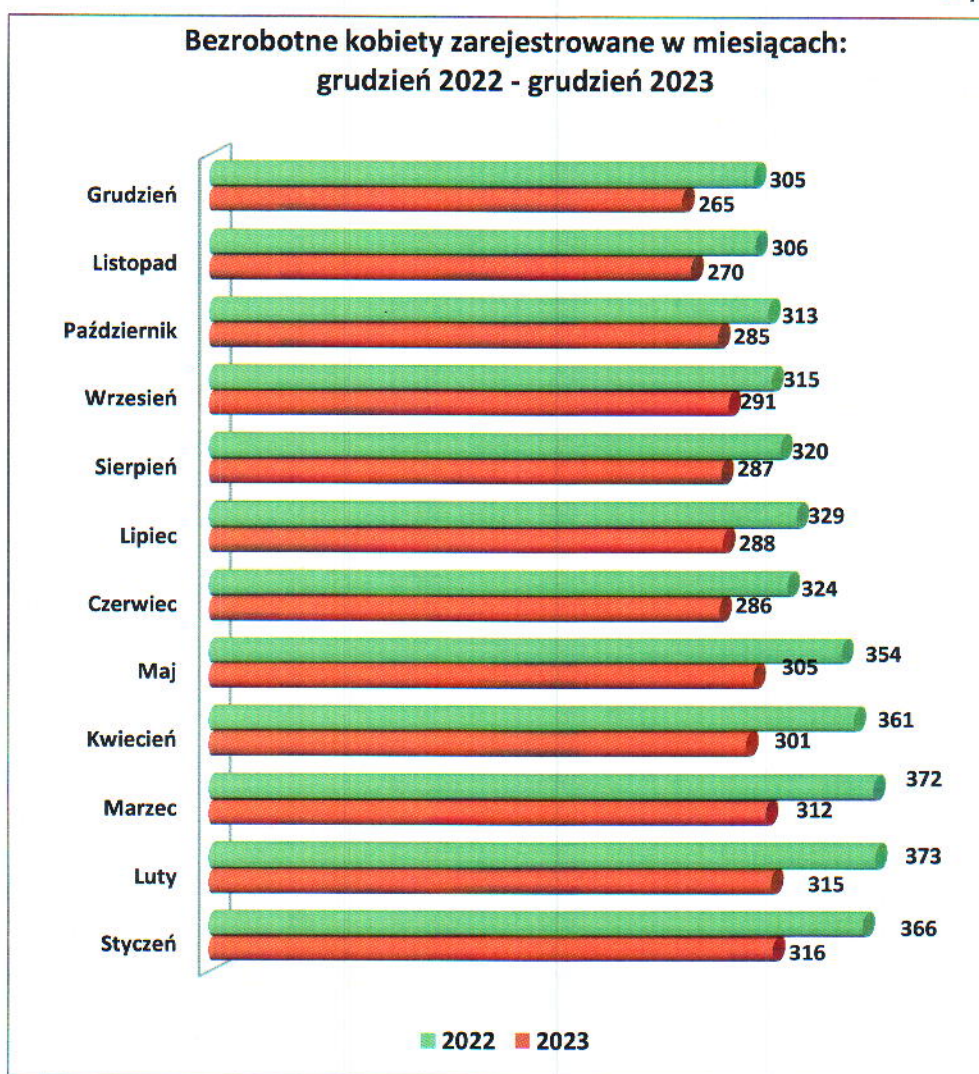
### 2.1. BEZROBOTNI WEDŁUG PŁCI

Na koniec grudnia 2023 r. w Powiatowym Urzędzie Pracy w Łosicach było zarejestrowanych **265** bezrobotnych kobiet. Stanowiły one 46,7% ogółu zarejestrowanych w analizowanym okresie. W analogicznym miesiącu 2022 roku kobiety stanowiły 50,3% ogółu bezrobotnych zarejestrowanych w Urzędzie.

Spośród bezrobotnych kobiet na koniec grudnia 2023 r. :

- **45** kobiet dotychczas nigdy nie pracowało i stanowiły one 17,0% ogółu zarejestrowanych kobiet (o 9 kobiet mniej niż na koniec grudnia 2022 r.);
- **197** kobiet zamieszkiwało na wsi i stanowiły 74,3% ogółu zarejestrowanych kobiet (tj. o 32 kobiety mniej niż w grudniu 2022 roku);
- **31** kobiet posiadało prawo do zasiłku (11,7% ogółu zarejestrowanych kobiet), tj. o 4 kobiety więcej niż w analogicznym miesiącu 2022 roku;
- **15** kobiet posiadało status zwolnionych z przyczyn dotyczących zakładu pracy (51,7% ogółu zwolnionych), tj. o 3 kobiety więcej niż w grudniu 2022 r.;
- **12** kobiet posiadało aktualne orzeczenie o niepełnosprawności (4,5% ogółu bezrobotnych kobiet), tj. o 2 kobiety mniej niż na koniec grudnia 2022 roku.

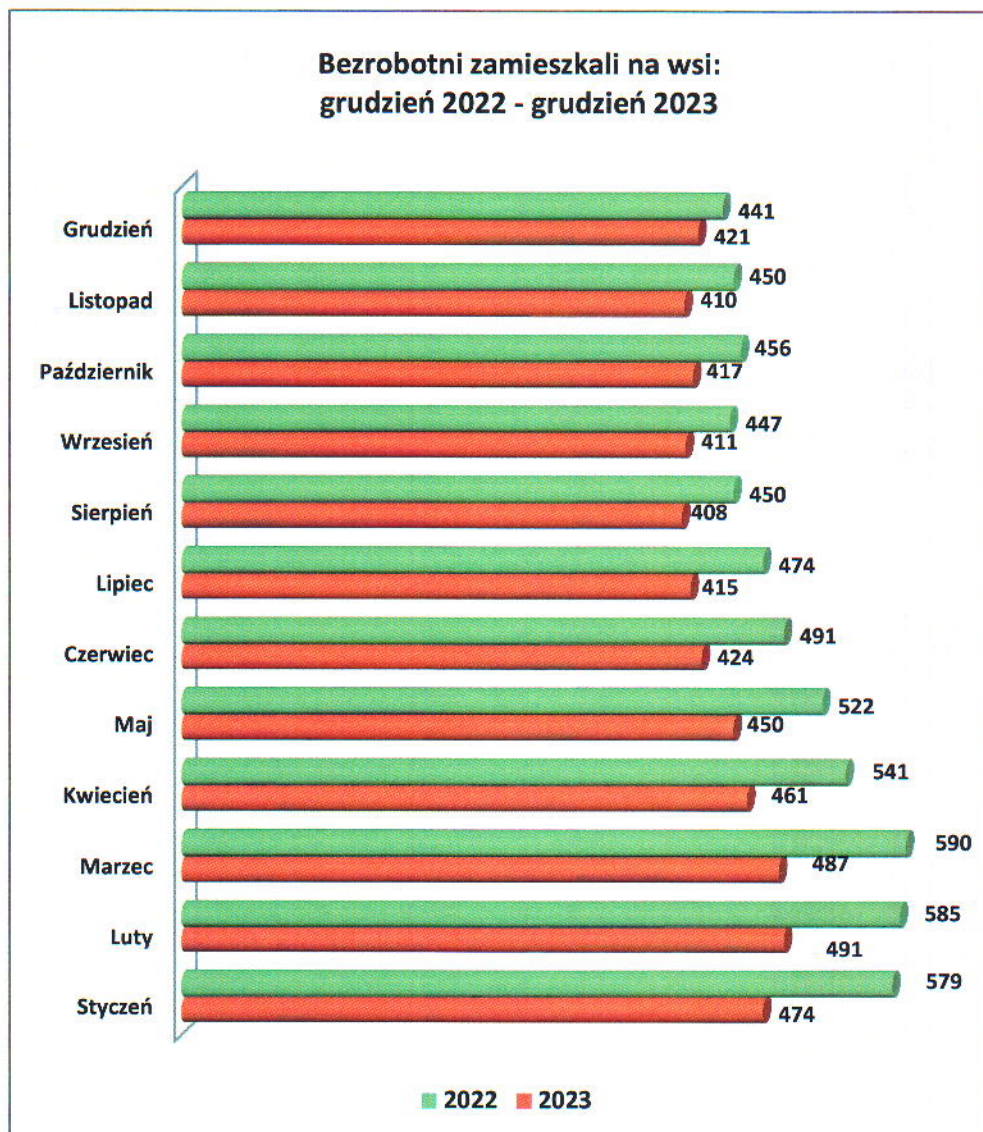




## 2.2. BEZROBOTNI ZAMIESZKALI NA WSI

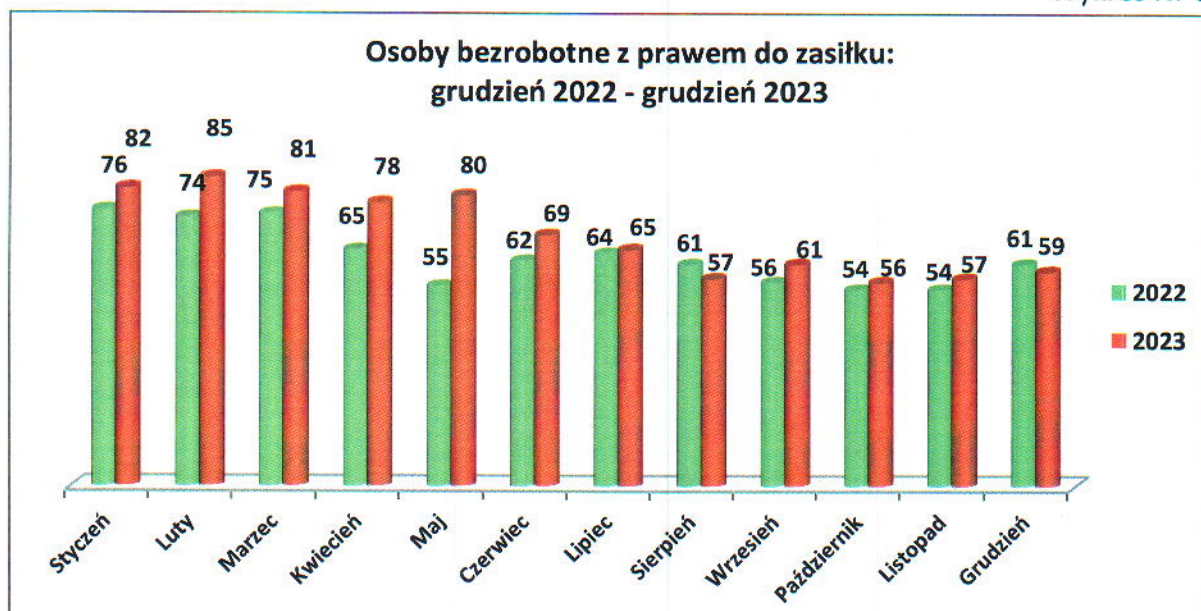
- Grupą szczególnie zagrożoną bezrobociem są **mieszkańcy wsi**, gdyż obserwujemy
- w tej grupie zasobów ludzkich często brak odpowiednich, wymaganych i pożądaných na rynku pracy, kwalifikacji oraz niską mobilność ze względu na długi okres pozostawania bez pracy prowadzący często do wykluczenia społecznego. Ponadto oprócz bezrobocia rejestrowanego występuje na tych obszarach bezrobocie ukryte. W powiecie łosickim, w grudniu 2023 r., zarejestrowanych było **421 osób** bezrobotnych zamieszkałych na wsi, tj. o 20 osób mniej niż w analogicznym okresie 2022 roku. Stanowiły one 74,1% ogółu zarejestrowanych (w grudniu 2022 r. – 72,8%). Na koniec listopada 2023 roku osoby bezrobotne zamieszkałe na wsi stanowiły 72,6% ogółu osób zarejestrowanych w Urzędzie.





### 2.3. BEZROBOTNI POSIADAJĄCY PRAWO DO ZASIŁKU

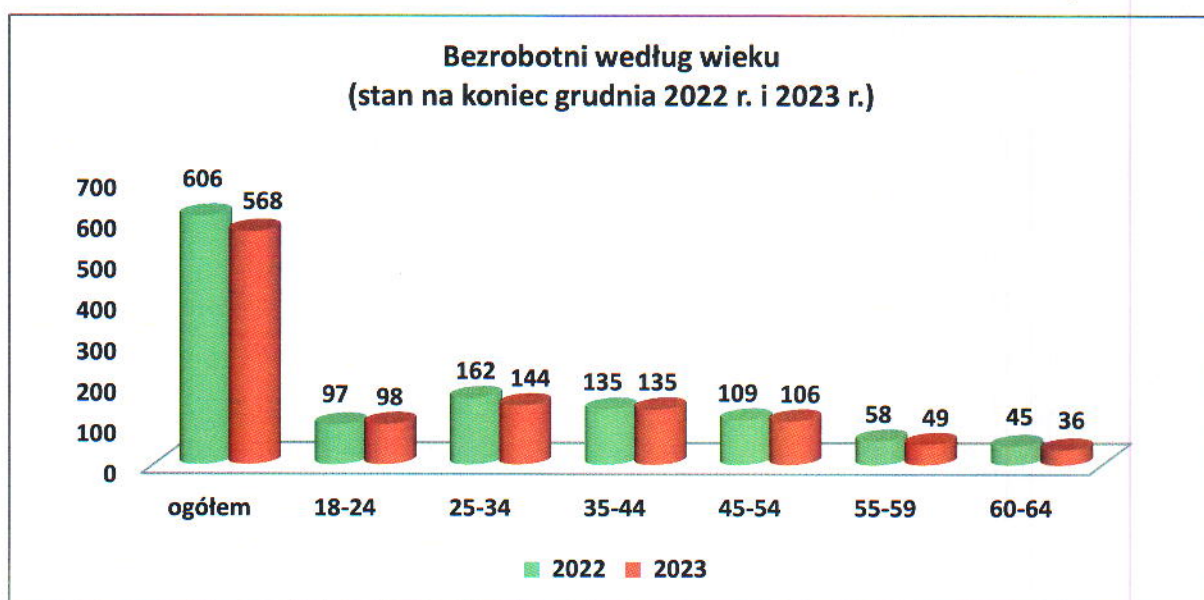
Z ogólnej liczby bezrobotnych, na koniec grudnia 2023 r., **59 osób** (10,4% ogółu zarejestrowanych) **pobierało zasiłki**, w tym 31 kobiet. Prawo do zasiłku posiadało 11,7% bezrobotnych kobiet oraz 9,2% mężczyzn. Na koniec listopada 2023 r. zarejestrowanych było 57 osób z prawem do zasiłku (w tym 31 kobiet).



#### 2.4. BEZROBOTNI WEDŁUG WIEKU

Na koniec grudnia 2023 roku bezrobotni **do 25 roku życia** stanowili **17,3%** ogółu zarejestrowanych bezrobotnych, a ich odsetek w ogólnej liczbie bezrobotnych wzrósł o 1,3 punktu procentowego w porównaniu z analogicznym okresem 2022 roku. W ewidencji Urzędu w tej grupie figurowało 98 osób, w tym 54 kobiety. W analogicznym okresie 2022 roku liczba osób w tej grupie wynosiła 97. Osoby **w wieku 25-34 lata** stanowiły **25,3%** (144 osoby), natomiast w wieku **35-44 lata** stanowiły **23,8%** (135 osób), w wieku **45-54 lata** – **18,7%** (106 osób), zaś w wieku **55-59 lat** – **8,6%** (49 osób). Najmniej liczną grupę stanowiły osoby w wieku powyżej **60 lat** – **6,3%** (36 osób).

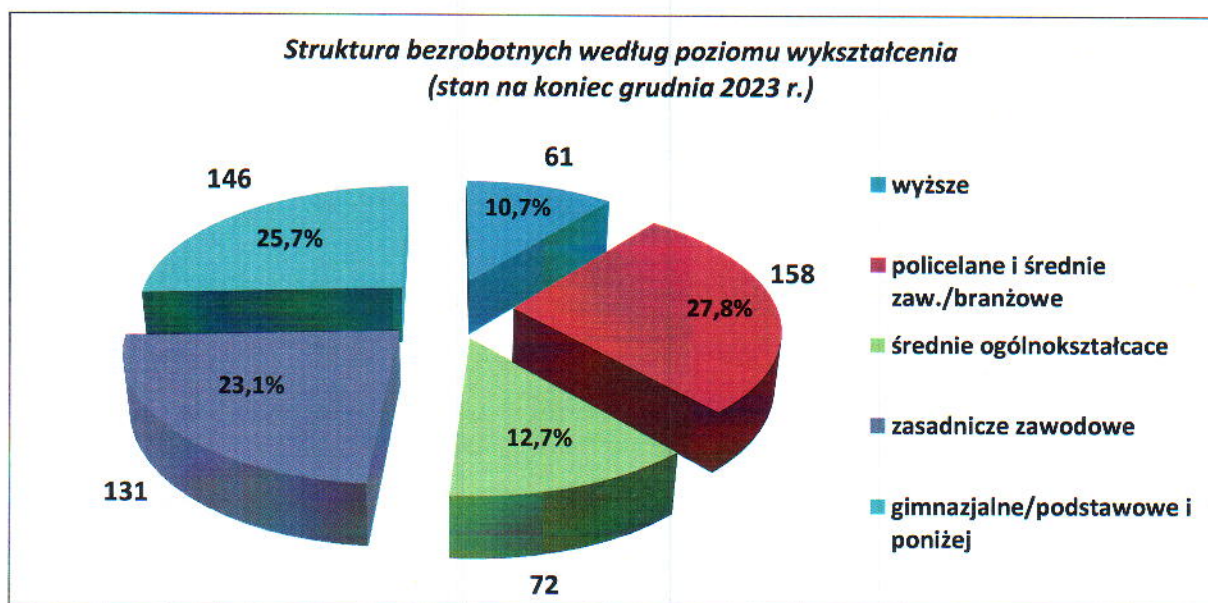
W Powiatowym Urzędzie Pracy w Łosicach na dzień 31.12.2023 r. zarejestrowanych było 157 osób bezrobotnych do 30 roku życia tj. **27,6%** ogółu bezrobotnych, w tym 97 kobiet. W ewidencji Urzędu zarejestrowanych w tym czasie było 137 osób bezrobotnych powyżej 50 roku życia, tj. **24,1%** ogółu bezrobotnych, w tym 45 kobiet. W analogicznym okresie 2022 roku w tej grupie było 151 osób.



## 2.5. BEZROBOTNI WEDŁUG WYKSZTAŁCENIA

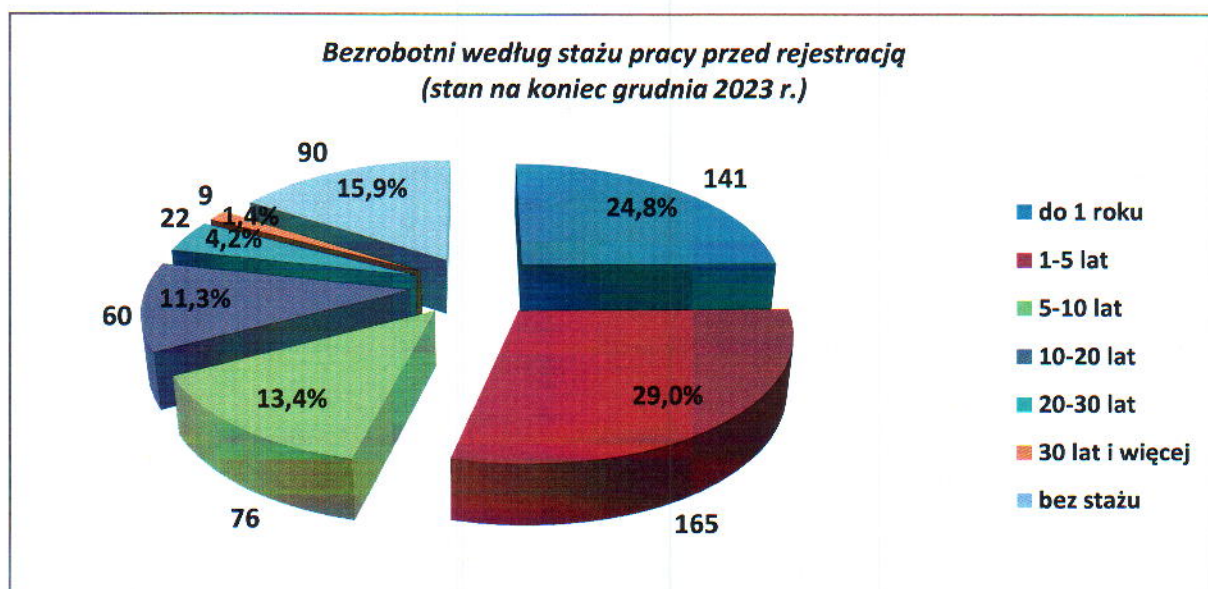
Spośród ogółu zarejestrowanych na koniec grudnia 2023 r. **23,1%** (131 osób) posiadało wykształcenie zasadnicze zawodowe/branżowe. Na poziomie **27,8%** (158 osób) utrzymywała się grupa osób bezrobotnych posiadających wykształcenie policealne i średnie zawodowe/branżowe. Osoby posiadające wykształcenie gimnazjalne/podstawowe i poniżej stanowiły **25,7%** (146 osób). Świadectwem ukończenia szkół średnich ogólnokształcących legitymowały się 72 osoby (**12,7%**). Dyplomem ukończenia szkoły wyższej legitymowało się 61 osób (**10,7%**).

Należy zwrócić uwagę na fakt, że suma populacji osób z wykształceniem zasadniczym zawodowym oraz gimnazjalnym/podstawowym i poniżej, łącznie stanowiła 48,8% ogólnej liczby bezrobotnych.



## 2.6. BEZROBOTNI WEDŁUG STAŻU PRACY

W końcu grudnia 2023 r. odnotowano w ewidencji 90 osób nieposiadających stażu pracy. Grupa ta stanowiła **15,9%** ogółu bezrobotnych. W populacji osób bez stażu, w zestawieniu z analogicznym okresem 2022 roku, nastąpił spadek o 10 osób. Osoby ze stażem poniżej roku stanowiły **24,8%** (141 osób). Osoby posiadające staż pracy od 1 roku do 5 lat stanowiły **29,0%** (165 osób). Ponadto dużą grupę osób stanowili bezrobotni ze stażem pracy od 5 do 10 lat – **13,4%** (76 osób). Kolejną grupę stanowili bezrobotni ze stażem pracy od 10 do 20 lat – **11,3%** (64 osoby). Bezrobotni ze stażem powyżej 20 lat stanowili **5,6%** (32 osoby).



## 2.7. BEZROBOTNI WEDŁUG CZASU POZOSTAWANIA BEZ PRACY

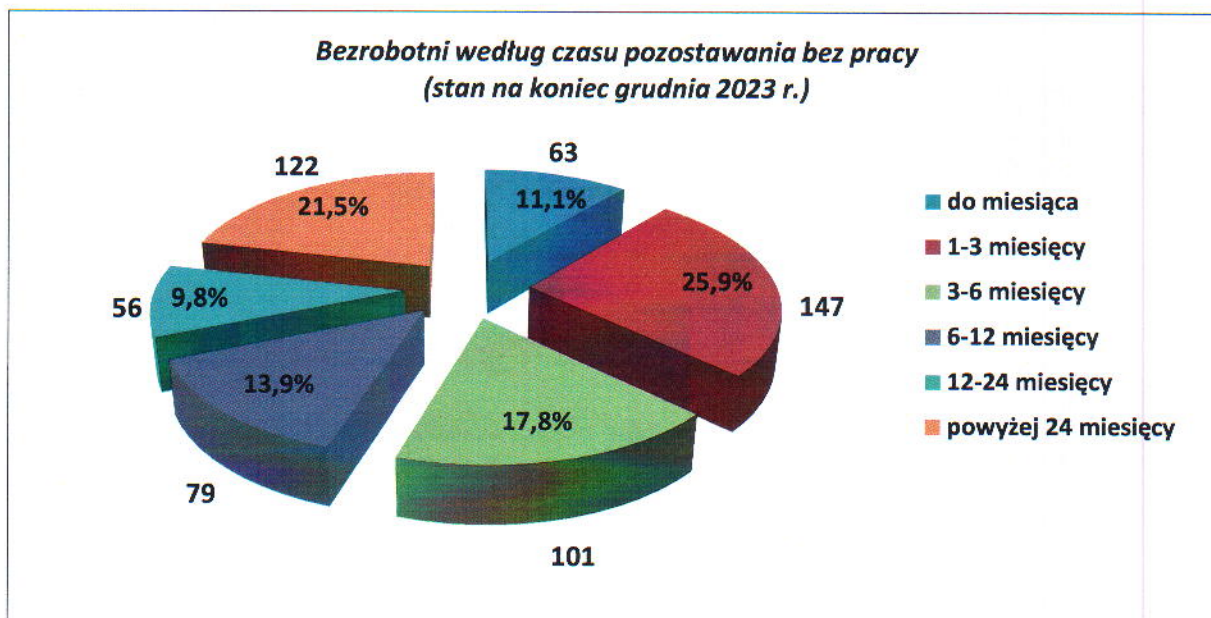
Liczba osób długotrwale bezrobotnych wyniosła, według stanu na koniec grudnia 2023 roku, **287 osób**, co stanowiło 50,5% ogólnej liczby zarejestrowanych bezrobotnych. Analizując stan bezrobotnych, długotrwale poszukujących pracy, należy stwierdzić, że prawie połowę tej grupy stanowiły kobiety – 143. Należy zauważyć, że w porównaniu z analogicznym okresem 2022 roku liczba osób długotrwale bezrobotnych spadła o 56 osób.

Według stanu na koniec grudnia 2023 r. **9,8%** ogółu zarejestrowanych (56 osób) pozostawało bez pracy od 12 do 24 miesięcy, natomiast 122 osoby pozostawały bez pracy powyżej 24 miesięcy (**21,5%**). W porównaniu ze stanem na koniec grudnia 2022 r. odnotowano spadek liczby osób zarejestrowanych powyżej 24 miesięcy o **74 osoby** oraz spadek o **18 osób** wśród grupy pozostającej bez zatrudnienia od 12 do 24 miesięcy.

Dane dotyczące czasu pozostawania bez pracy pokazują, że:

- co trzeci bezrobotny poszukuje pracy przez okres do 3 miesięcy;
- niemal co trzeci bezrobotny poszukuje pracy przez okres od 3 do 12 miesięcy;
- niemal co dziesiąty bezrobotny poszukuje pracy przez okres od 12 do 24 miesięcy;
- co piąty bezrobotny poszukuje pracy powyżej 24 miesięcy.

Wykres Nr 10.

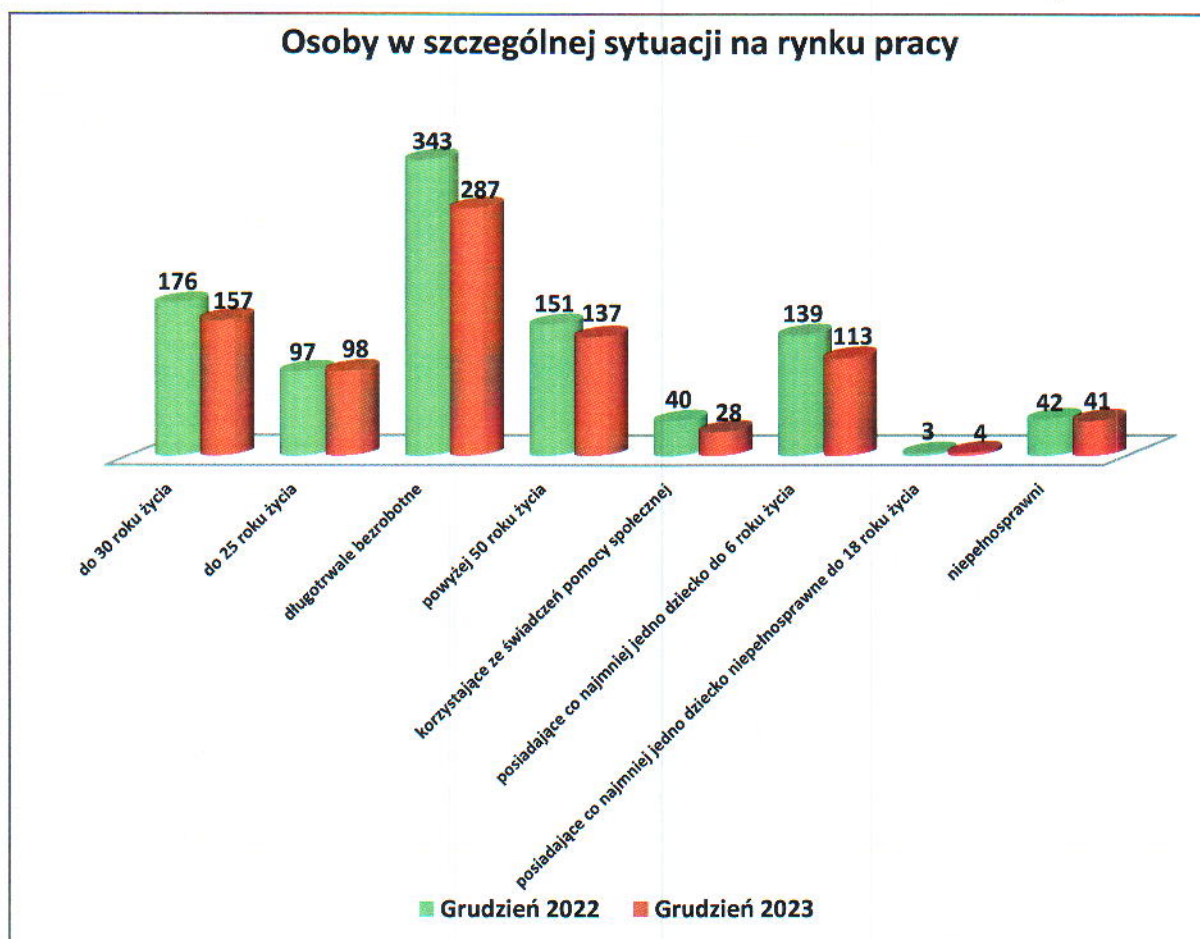


## 2.8. OSOBY BĘDĄCE W SZCZEGÓLNEJ SYTUACJI NA RYNKU PRACY

Na koniec grudnia 2023 r. status osoby w szczególnej sytuacji na rynku pracy posiadały **473 osoby** i stanowiły one 83,3% ogółu zarejestrowanych bezrobotnych.

W PUP w Łosicach na dzień 31.12.2023 r. zarejestrowanych było 137 osób bezrobotnych powyżej 50 roku życia, tj. 27,6% ogółu bezrobotnych, w tym 45 kobiet. Osób bezrobotnych do 30 roku życia było 157, tj. 29,7% ogółu zarejestrowanych, w tym 97 kobiet. Natomiast bezrobotnych do 25 roku życia było 98 osób, tj. 17,3% ogółu zarejestrowanych, w tym 54 kobiety. Wśród osób będących w szczególnej sytuacji na rynku pracy największą grupę stanowiły osoby, które pozostawały w rejestrze Powiatowego Urzędu Pracy w Łosicach w okresie ostatnich 2 lat łącznie przez okres ponad 12 miesięcy – 287 osób, tj. 50,5% ogółu bezrobotnych, w tym 143 kobiety.

Wykres Nr 11.



### III. USŁUGI RYNKU PRACY

#### 3.1. POŚREDNICTWO PRACY

W grudniu 2023 r. pracodawcy zgłosili **78 wolnych miejsc pracy**, z tego w ramach ofert niesubsydiowanych – 68 miejsc pracy.

Doradcy klienta współpracujący z osobami bezrobotnymi w zakresie aktywizacji zawodowej odnotowali **373 kontakty osób bezrobotnych i poszukujących pracy**, w efekcie których wydano **36 skierowań do pracodawców**, w tym 17 dla kobiet.

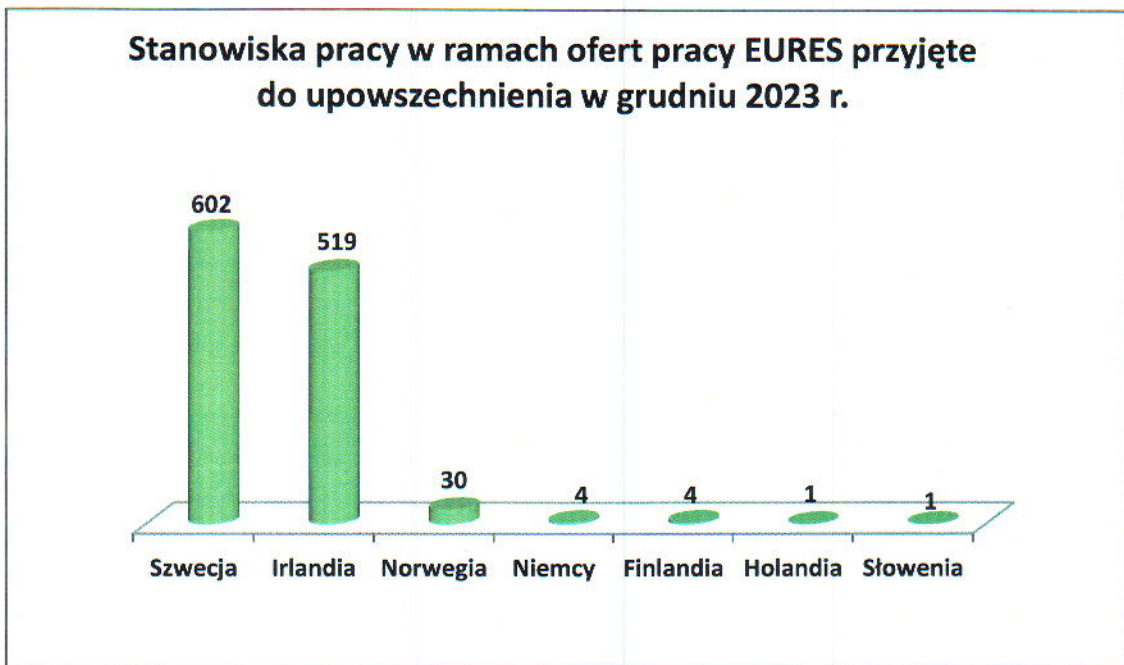
<b>LICZBA MIEJSC PRACY OGÓLEM, W TYM:</b>	<b>78</b>
▪ <b>SUBSYDIOWANE:</b>	<b>9</b>
• refundacja kosztów wyposażenia lub doposażenia stanowiska pracy	7
• prace interwencyjne	1
• roboty publiczne	1
▪ <b>MIEJSCA AKTYWIZACJI ZAWODOWEJ</b>	<b>1</b>
• staż	1
▪ <b>NIESUBSYDIOWANE:</b>	<b>68</b>
<b>OFERTY PRACY ZGŁASZANE WG. SEKTORÓW WŁASNOŚCI:</b>	
• prywatny	<b>74</b>
• publiczny	<b>4</b>

#### 3.2. USŁUGI EURES

W grudniu 2023 r. do Urzędu wpłynęło **15 ofert pracy w ramach sieci EURES na 1 161 stanowisk pracy**. Oferty pracy dotyczyły głównie branży:

- **budowlanej** – konstruktor rusztowań,
- **przemysłowej** – rzeźnik, pracownik produkcyjny – produkcja wędlin,
- **handlowej** – asystent sprzedaży,
- **opieki zdrowotnej** – lekarz weterynarii, lekarz medycyny pracy,
- **hotelarsko-gastronomicznej** – pracownik sprzątający/pokojówka, piekarz, sommelier, manager restauracji,
- **transportu drogowego** – kierowca autobusu turystycznego,
- **rolniczej** – pracownik do przycinania drzew owocowych.





### **3.3. ZATRUDNIANIE CUDZOZIEMCÓW**

W myśl obowiązujących przepisów dotyczących dostępu cudzoziemców z państw spoza UE/EOG do polskiego rynku pracy, powiatowe urzędy pracy wpisują Oświadczenia o powierzeniu wykonywania pracy cudzoziemcowi do rejestru oświadczeń w przypadku prac nie-sezonowych wykonywanych przez obywateli pięciu państw: **Ukrainy, Armenii, Białorusi, Gruzji i Mołdawii na okres do 24 miesięcy.**

Natomiast w ramach prac sezonowych wydawane są **zezwolenia na pracę sezonową, w ramach których** praca wykonywana jest **przez okres nie dłuższy niż 9 miesięcy w roku kalendarzowym** w sektorach: **rolnictwo, ogrodnictwo, turystyka**, tj. w ramach działalności uznanych za sezonowe, określonych w **rozporządzeniu wykonawczym Ministra Rodziny Pracy i Polityki Społecznej w sprawie podklas działalności według klasyfikacji PKD, w których wydawane są zezwolenia na pracę sezonową cudzoziemca.**

W powiecie łosickim, w grudniu 2023 r., do ewidencji oświadczeń o powierzeniu wykonywania pracy cudzoziemcowi wpisano 53 oświadczenia. Złożono 6 wniosków o wydanie zezwolenia na pracę sezonową cudzoziemca na terytorium Rzeczypospolitej Polskiej. Nie wydano natomiast żadnego zezwolenia na pracę sezonową cudzoziemca na terytorium Rzeczypospolitej Polskiej.



Oświadczenia o powierzeniu wykonywania pracy cudzoziemcowi wpisane do ewidencji oświadczeń w okresie 01.12.2023 r. – 31.12.2023 r.

Tabela Nr 3.

	BIAŁORUŚ	UKRAINA	MOŁDAWIA	GRUZJA	ARMENIA	Razem
<b>LICZBA OŚWIADCZEŃ OGÓŁEM</b>	35	14	4	0	0	53
<b>W TYM LICZBA KOBIET</b>	3	13	0	0	0	16
<b>Wiek pracownika</b>						
poniżej 26 lat	3	2	0	0	0	5
26 - 40 lat	15	3	0	0	0	18
41 - 65 lat	17	9	4	0	0	30
powyżej 65 lat	0	0	0	0	0	0
<b>Sekcje PKD</b>						
Budownictwo	2	0	4	0	0	6
Transport drogowy towarów	29	1	0	0	0	30
Handel	0	2	0	0	0	2
Uprawa warzyw (w tym pieczarek)	0	11	0	0	0	11
Restauracje i inne stałe placówki gastronomiczne	2	0	0	0	0	2
Produkcja mebli kuchennych	1	0	0	0	0	1
Chów i hodowla bydła mlecznego	1	0	0	0	0	1
<b>Rodzaj umowy</b>						
Umowa o pracę	31	3	0	0	0	34
Umowa zlecenie	4	11	4	0	0	19
Umowa o pomocy przy zbiorach	0	0	0	0	0	0

### 3.4. PORADNICTWO ZAWODOWE I INFORMACJA ZAWODOWA

W sytuacji braku możliwości zapewnienia osobom bezrobotnym i poszukującym pracy odpowiedniego zatrudnienia Powiatowy Urząd Pracy w Łosicach świadczy usługę poradnictwa zawodowego.

Głównym celem poradnictwa zawodowego jest wsparcie osób bezrobotnych i poszukujących pracy przy podejmowaniu decyzji związanych z wyborem odpowiedniego zawodu lub miejsca pracy, podnoszeniem kwalifikacji, pracą zawodową, z uwzględnieniem sytuacji na rynku pracy oraz potencjału zawodowego jednostki. Wobec ogromnej ilości informacji oraz ciągłych zmian zachodzących na rynku pracy specjalistyczna pomoc doradcy zawodowego często jest niezbędna, by dokonać właściwych wyborów zawodowych.

Usługa poradnictwa zawodowego, w zależności od potrzeb klientów, może być świadczona w formie porad indywidualnych i grupowych oraz informacji indywidualnej i grupowej.

W okresie od 01.12.2023 r. do 31.12.2023 r. doradcy zawodowi - doradcy klienta udzielili pomocy osobom bezrobotnym w ramach następujących form:

**INDYWIDUALNA PORADA ZAWODOWA** – w grudniu z tej formy skorzystały **22 osoby**. W ramach porady indywidualnej doradca zawodowy wspólnie z osobą bezrobotną analizował jej sytuację zawodową, posiadane umiejętności, kwalifikacje zawodowe oraz posiadane doświadczenie zawodowe w odniesieniu do potrzeb i obecnej sytuacji na rynku pracy. Omawiał również bariery związane z podjęciem zatrudnienia, sytuację na lokalnym rynku pracy oraz wartości płynące z pracy. Analizował poziom posiadanych umiejętności cyfrowych. Omawiał zasady obsługi urządzeń cyfrowych, wyszukiwania, tworzenia i przechowywania treści cyfrowych, komunikacji cyfrowej oraz bezpiecznego korzystania z internetu. Współpracował również z klientami zainteresowanymi uzyskaniem wsparcia w postaci jednorazowych środków na podjęcie działalności gospodarczej w zakresie weryfikacji i oceny pomysłu na działalność gospodarczą. Ponadto doradca zawodowy analizował predyspozycje zawodowe klientów niezbędne do prowadzenia działalności gospodarczej.

**INDYWIDUALNA INFORMACJA ZAWODOWA** – z tej formy, w grudniu br., skorzystały **52 osoby**. Osoby bezrobotne uzyskały informację o bieżącej sytuacji na lokalnym rynku pracy. Poinformowano również o usługach i instrumentach rynku pracy dostępnych w Urzędzie, metodach poszukiwania pracy. Omówiono prawa i obowiązki osób bezrobotnych. Udzielono informacji o zasadach rekrutacji i formach wsparcia realizowanych w ramach projektu pt. „Aktywizacja zawodowa osób bezrobotnych w powiecie łosickim (I)“.

**GRUPOWE SPOTKANIE INFORMACYJNE** – w analizowanym okresie odbyły się **3 grupowe spotkania informacyjne**. Podczas pierwszego i trzeciego spotkania omówiono usługi i instrumenty rynku pracy adresowane do osób bezrobotnych. W trakcie drugiego spotkania przedstawiono zagadnienia z zakresu rynku pracy oraz sytuację na lokalnym rynku pracy, ze zwróceniem uwagi na występujące tendencje na rynku pracy. Podczas spotkań zapoznano również uczestników z prawami i obowiązkami osób bezrobotnych, zarejestrowanych w urzędzie pracy. Przekazano informacje ogólne o pośrednictwie pracy EURES oraz o realizowanym przez Urząd projekcie pt. „Aktywizacja zawodowa osób bezrobotnych w powiecie łosickim (I)“. Ogółem, w grudniu, w spotkaniach informacyjnych uczestniczyło **15 osób** bezrobotnych.

**GRUPOWA PORADA ZAWODOWA** – w miesiącu sprawozdawczym odbyła się **1 grupowa porada zawodowa pt. Krok po kroku – jak skutecznie poszukiwać pracy?**, w której uczestniczyły osoby bezrobotne zarejestrowane w Powiatowym Urzędzie Pracy w Łosicach. Spotkanie odbyło się w Sali Informacji Zawodowej i Poradnictwa Grupowego. Zajęcia prowadzone były metodą warsztatów. Dobór treści i metod szkoleniowych dostosowany został do potrzeb grupy. Doradca zawodowy zwrócił uwagę uczestników jak właściwie ustalić cel zawodowy. Osoby określały na zajęciach własny cel zawodowy i planowały działania jakie należy podjąć, aby zrealizować określony cel zawodowy. Dokonano przeglądu metod poszukiwania pracy, następnie oceniono ich skuteczność. Podczas zajęć analizowano niepowodzenia w poszukiwaniu pracy. Uczestnicy poznali zasady przygotowania własnego ogłoszenia o poszukiwaniu pracy. Na zakończenie omówiono wnioski wynikające z omawianych zagadnień, zaakcentowano najważniejsze aspekty dotyczące zasad ułatwiających poszukiwanie pracy oraz kształtowanie aktywnej postawy w procesie pozyskiwania informacji o rynku pracy i możliwości zatrudnienia. Ogółem w grudniu w poradzie grupowej uczestniczyło **11 osób** bezrobotnych.

Instrumentem wspomagającym pracę pracowników Referatu Pośrednictwa Pracy, Poradnictwa Zawodowego i Szkoleń, pełniących funkcję doradcy klienta jest **INDYWIDUALNY PLAN DZIAŁANIA (IPD)**. Każdej osobie bezrobotnej Urząd oferuje kompleksową, a zarazem dostosowaną do jej indywidualnych potrzeb i możliwości pomoc, by umożliwić jej podjęcie zatrudnienia lub działalności gospodarczej. W tym celu pracownik Urzędu, pełniący funkcję doradcy klienta, przy udziale osoby bezrobotnej, opracowuje adekwatny do jej sytuacji i potrzeb Indywidualny Plan Działania, biorąc przy tym pod uwagę jej wykształcenie, doświadczenie zawodowe, sytuację życiową oraz nastawienie do aktywnego poszukiwania pracy. W grudniu br. przygotowano 93 Indywidualne Plany Działania.

p. o. DYREKTORA  
Powiatowego Urzędu Pracy  
w Łosicach

Edyta Nielipińska

Specjalista  
ds. programów

Mariusz Michowski