



CENTRUM
AKTYWIZACJI
ZAWODOWEJ
w Łosicach

MARZEC

2023

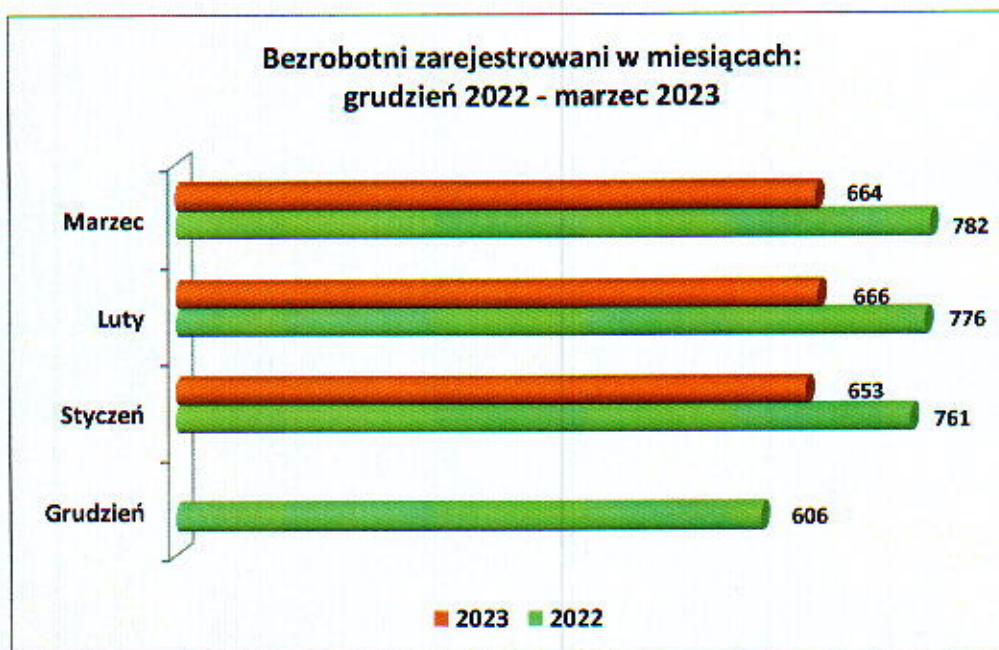
**INFORMACJA MIESIĘCZNA DOTYCZĄCA SYTUACJI
NA RYNKU PRACY
W POWIECIE ŁOSICKIM**

I. POZIOM, STOPA I DYNAMIKA BEZROBOCIA

1.1. POZIOM I DYNAMIKA BEZROBOCIA

Na koniec marca 2023 r. w ewidencji Powiatowego Urzędu Pracy w Łosicach zarejestrowane były ogółem **664 osoby** bezrobotne, tj. o 2 osoby mniej niż na koniec lutego 2023 r. oraz o 118 osób mniej niż na koniec marca 2022 r.

Wykres Nr 1.



Wśród ogółu bezrobotnych zarejestrowanych w Urzędzie, na koniec marca 2023 r., figurowało 558 osób poprzednio pracujących (w tym 256 kobiet), 32 osoby zwolnione z przyczyn dotyczących zakładu pracy (w tym 16 kobiet) oraz 106 osób dotychczas niepracujących (w tym 56 kobiet). Na koniec lutego 2023 r. figurowało 551 osób poprzednio pracujących (w tym 255 kobiet), 29 osób zwolnionych z przyczyn dotyczących zakładu pracy (w tym 16 kobiet) oraz 115 osób dotychczas niepracujących (w tym 60 kobiet). Natomiast na koniec marca 2022 r. zarejestrowane były 663 osoby poprzednio pracujące (w tym 313 kobiet), 32 osoby zwolnione z przyczyn dotyczących zakładu pracy (w tym 18 kobiet) oraz 119 osób dotychczas niepracujących (w tym 59 kobiet).

1.2. STOPA BEZROBOCIA

Stopa bezrobocia rejestrowanego

Tabela Nr 1.

		POWIAT ŁOSICKI	WOJEWÓDZTWO MAZOWIECKIE	POLSKA
GRUDZIEŃ	2022	5,3%	4,2%	5,2%
STYCZEŃ	2022	4,8%	4,8%*	5,9%*
	2023	5,7%	4,4%	5,5%
LUTY	2022	4,9%	4,8%*	5,9%*
	2023	5,8%	4,4%	5,5%

* dane zmienione w stosunku do wcześniej opublikowanych, w związku z dokonaniem przez GUS rewizji miesięcznej stopy bezrobocia rejestrowanego

Wskaźnik stopy bezrobocia rejestrowanego w końcu lutego 2023 r. kształtował się na poziomie 5,8% dla powiatu łosickiego, 4,4% dla województwa mazowieckiego, natomiast dla kraju na poziomie 5,5%. Porównując powyższe dane ze statystykami za styczeń 2023 r. możemy zauważyć, że dla powiatu łosickiego stopa bezrobocia wzrosła o 0,1 punktu procentowego, natomiast dla województwa mazowieckiego oraz dla kraju stopa bezrobocia pozostała na niezmienny poziomie.

W październiku 2022 r. Główny Urząd Statystyczny dokonał rewizji miesięcznej stopy bezrobocia rejestrowanego dla Polski ogółem, województw i powiatów, za okres od grudnia 2020 r. do sierpnia 2022 r., przy czym stopa bezrobocia po rewizji dla powiatów została podana przez GUS tylko za wrzesień 2022 r. Na rewizję stopy bezrobocia wpływ miało m.in. uwzględnienie danych o pracujących w rolnictwie indywidualnym z Powszechnego Spisu Rolnego 2020 (PSR 2020). W związku z tym rewizja stopy bezrobocia rejestrowanego przeprowadzona w 2022 r. uwzględnia aktualizację danych dotyczących:

- pracujących poza rolnictwem indywidualnym (jak co roku) oraz
- pracujących w rolnictwie indywidualnym (wyniki PSR 2020; dane w osobach fizycznych, dotyczące obserwacji w okresie tygodnia, tzw. „aktywności bieżącej”).

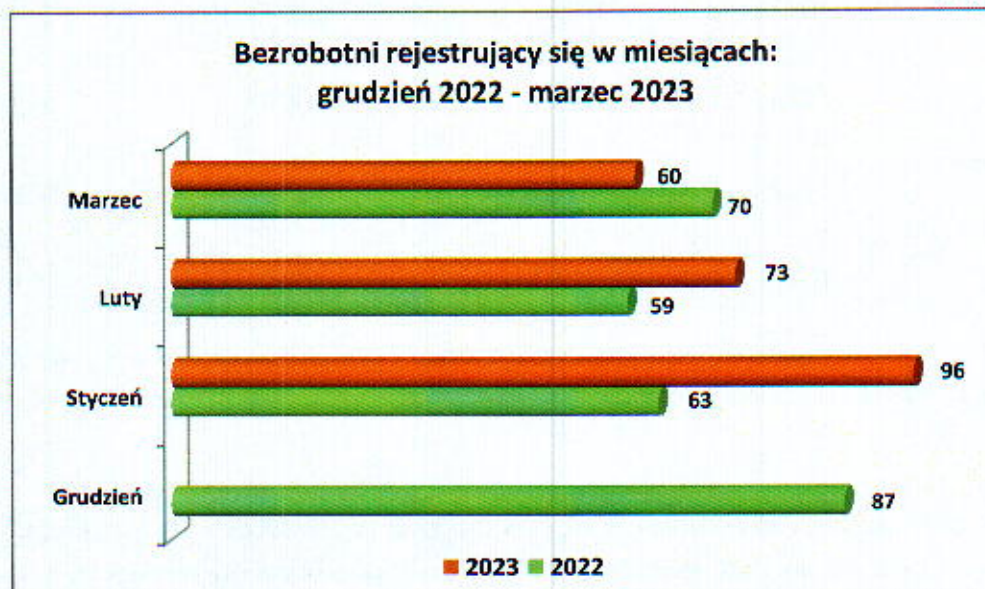
W Tabeli Nr 1 uwzględniono dane po rewizji miesięcznej stopy bezrobocia rejestrowanego.

W porównaniu do lutego 2022 r. stopa bezrobocia dla powiatu łosickiego wzrosła o 0,9 pkt %, czego głównym powodem jest dokonana przez GUS rewizja miesięcznej stopy bezrobocia rejestrowanego.

1.3. NAPŁYW I ODPIYW OSÓB BEZROBOTNYCH

W analizowanym miesiącu zarejestrowanych zostało **60 osób** bezrobotnych (w tym 14 osób po raz pierwszy i 46 osób po raz kolejny), tj. o 13 osób mniej niż w poprzednim miesiącu. Natomiast w marcu 2022 r. zarejestrowano 70 osób, z czego 22 osoby to bezrobotni zarejestrowani po raz pierwszy, zaś 48 osób zarejestrowano po raz kolejny.

Wykres Nr 2.

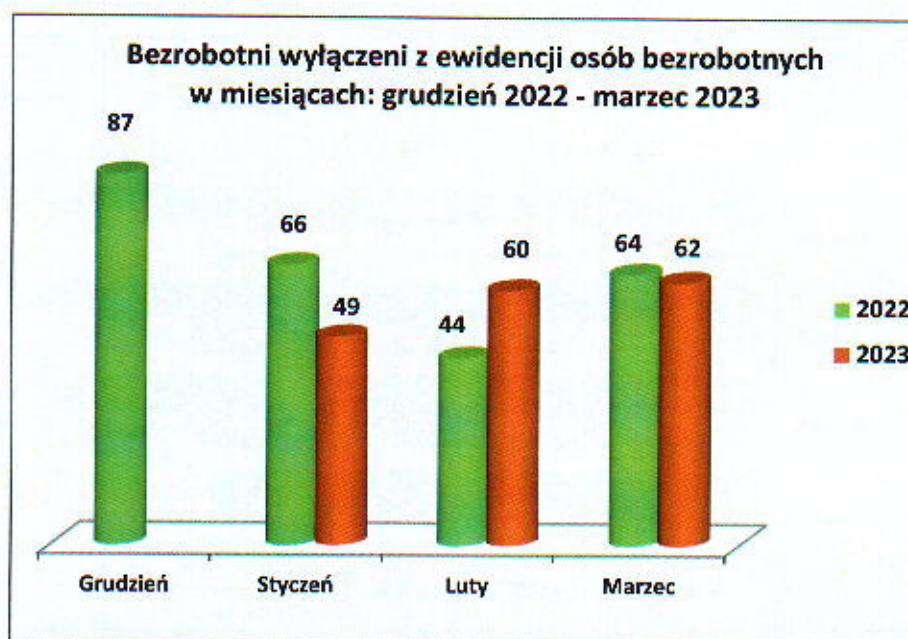


W marcu 2023 r. z rejestru bezrobotnych wyłączono 62 osoby (z tego 32 kobiety) z przyczyn:

- podjęcia pracy – 22 osoby (w tym subsydiowanej 7 osób), tj. o 1 osobę więcej niż w poprzednim miesiącu, natomiast w marcu 2022 roku wyłączono 29 osób z tej przyczyny;
- rozpoczęcia stażu – 12 osób, tj. o 1 osobę mniej niż w marcu 2022 roku, natomiast w lutym br. nie odnotowano wyłączeń z tej przyczyny;
- odmowy bez uzasadnionej przyczyny przyjęcia propozycji odpowiedniej pracy lub innej formy pomocy, w tym w ramach PAI – 1 osoba, tj. na tym samym poziomie jak w marcu ub.r., natomiast w poprzednim miesiącu nie odnotowano wyłączeń z tej przyczyny;
- niepotwierdzenia gotowości do pracy – 16 osób, tj. o 11 osób mniej niż w poprzednim miesiącu oraz o 8 osób więcej niż w marcu 2022 roku;
- dobrowolnej rezygnacji ze statusu bezrobotnego – 3 osoby, tj. o 2 osoby więcej niż w marcu 2022 roku oraz o 1 osobę mniej niż w lutym 2023 roku;

- nabycia praw emerytalnych lub rentowych – 1 osoba, natomiast zarówno w lutym br. oraz w analogicznym miesiącu 2022 roku nie odnotowano wyłączeń z tej przyczyny;
- nabycia praw do świadczenia przedemerytalnego – 1 osoba, tj. na tym samym poziomie jak w marcu ub.r., natomiast w lutym br. nie odnotowano wyłączeń z tej przyczyny;
- innych – 6 osób, tj. o 1 osobę mniej niż w poprzednim miesiącu, natomiast w marcu 2022 roku wyłączono 10 osób z tej przyczyny.

Wykres Nr 3.



II. STRUKTURA BEZROBOTNYCH

2.1. BEZROBOTNI WEDŁUG PŁCI

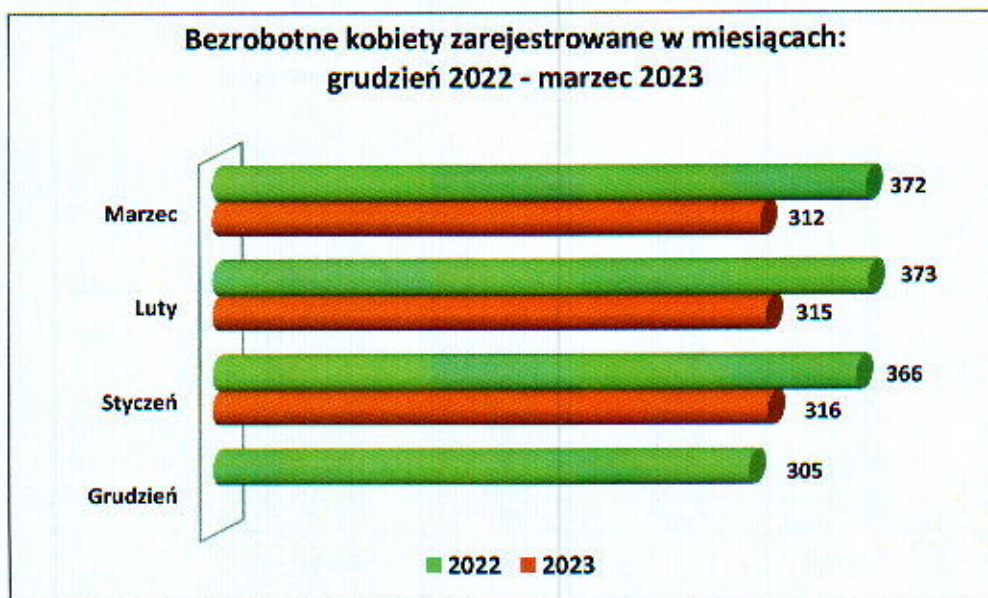
Na koniec marca 2023 r. w Powiatowym Urzędzie Pracy w Łosicach było zarejestrowanych **312** bezrobotnych kobiet. Stanowiły one 47,0% ogółu zarejestrowanych w analizowanym okresie. W analogicznym miesiącu 2022 roku kobiety stanowiły 47,6% ogółu bezrobotnych zarejestrowanych w Urzędzie.

Spośród bezrobotnych kobiet na koniec marca 2023 r. :

- **56** kobiet dotychczas nigdy nie pracowało i stanowiły one 17,9% ogółu zarejestrowanych kobiet (o 3 kobiety mniej niż na koniec marca 2022 r.);

- **234** kobiety zamieszkiwały na wsi i stanowiły 75,0% ogółu zarejestrowanych kobiet (tj. o 54 kobiety mniej niż w marcu 2022 roku);
- **43** kobiety posiadały prawo do zasiłku (13,8% ogółu zarejestrowanych kobiet), tj. o 5 kobiet więcej niż w analogicznym miesiącu 2022 roku;
- **16** kobiet posiadało status zwolnionych z przyczyn dotyczących zakładu pracy (50,0% ogółu zwolnionych), tj. o 2 kobiety mniej niż w marcu 2022 r.;
- **13** kobiet posiadało aktualne orzeczenie o niepełnosprawności (4,2% ogółu bezrobotnych kobiet), tj. o 5 kobiet mniej niż na koniec marca 2022 roku.

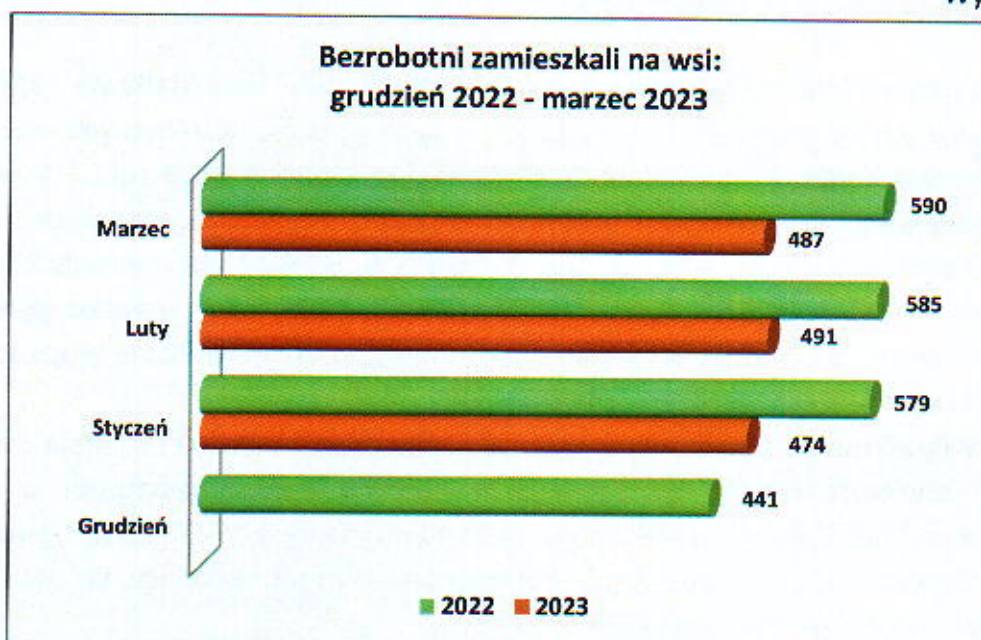
Wykres Nr 4.



2.2. BEZROBOTNI ZAMIESZKALI NA WSI

Grupą szczególnie zagrożoną bezrobociem są **mieszkańcy wsi**, gdyż obserwujemy w tej grupie zasobów ludzkich często brak odpowiednich, wymaganych i pożądaných na rynku pracy, kwalifikacji oraz niską mobilność ze względu na długi okres pozostawania bez pracy prowadzący często do wykluczenia społecznego. Ponadto oprócz bezrobocia rejestrowanego występuje na tych obszarach bezrobocie ukryte. W powiecie łosickim, w marcu 2023 r., zarejestrowanych było **487 osób** bezrobotnych zamieszkałych na wsi, tj. o 103 osoby mniej niż w analogicznym okresie 2022 roku. Stanowiły one 73,3% ogółu zarejestrowanych (w marcu 2022 r. – 75,4%). Na koniec lutego 2023 roku osoby bezrobotne zamieszkałe na wsi stanowiły 73,7% ogółu osób zarejestrowanych w Urzędzie.

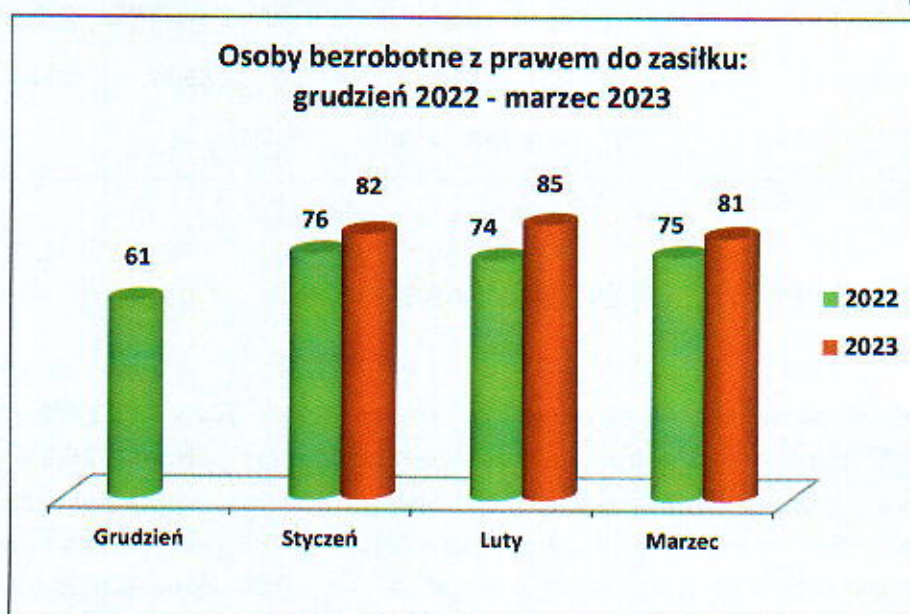
Wykres Nr 5.



2.3. BEZROBOTNI POSIADAJĄCY PRAWO DO ZASIŁKU

Z ogólnej liczby bezrobotnych, na koniec marca 2023 r., **81 osób** (12,2% ogółu zarejestrowanych) **pobierało zasiłki**, w tym 43 kobiety. Prawo do zasiłku posiadało 13,8% bezrobotnych kobiet oraz 10,8% mężczyzn. Na koniec lutego 2023 r. zarejestrowanych było 85 osób z prawem do zasiłku (w tym 44 kobiety).

Wykres Nr 6.

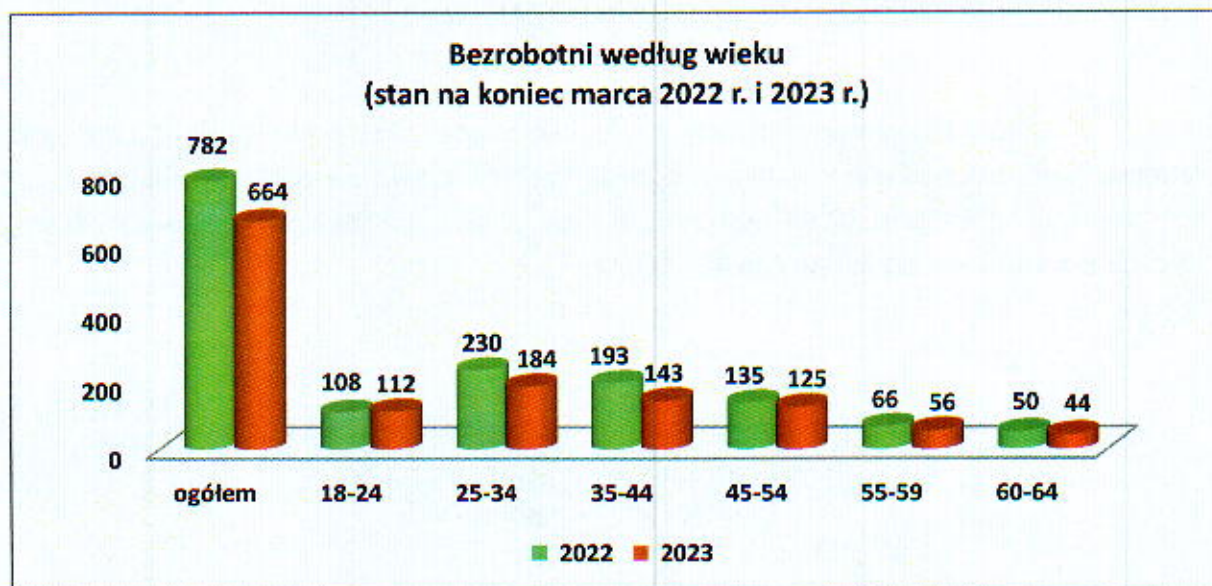


2.4. BEZROBOTNI WEDŁUG WIEKU

Na koniec marca 2023 roku bezrobotni do 25 roku życia stanowili 16,9% ogółu zarejestrowanych bezrobotnych, a ich odsetek w ogólnej liczbie bezrobotnych wzrósł o 3,1 punktu procentowego w porównaniu z analogicznym okresem 2022 roku. W ewidencji Urzędu w tej grupie figurowało 112 osób, w tym 62 kobiety. W analogicznym okresie 2022 roku liczba osób w tej grupie wynosiła 108. Osoby w wieku 25-34 lata stanowiły 27,7% (184 osoby), natomiast w wieku 35-44 lata stanowiły 21,6% (143 osoby), w wieku 45-54 lata – 18,8% (125 osób), zaś w wieku 55-59 lat – 8,4% (56 osób). Najmniej liczną grupę stanowiły osoby w wieku powyżej 60 lat – 6,6% (44 osoby).

W Powiatowym Urzędzie Pracy w Łosicach na dzień 31.03.2023 r. zarejestrowanych było 209 osób bezrobotnych do 30 roku życia tj. 31,5% ogółu bezrobotnych, w tym 122 kobiety. W ewidencji Urzędu zarejestrowanych w tym czasie było 159 osób bezrobotnych powyżej 50 roku życia, tj. 23,9% ogółu bezrobotnych, w tym 56 kobiet. W analogicznym okresie 2022 roku w tej grupie było 178 osób.

Wykres Nr 7.



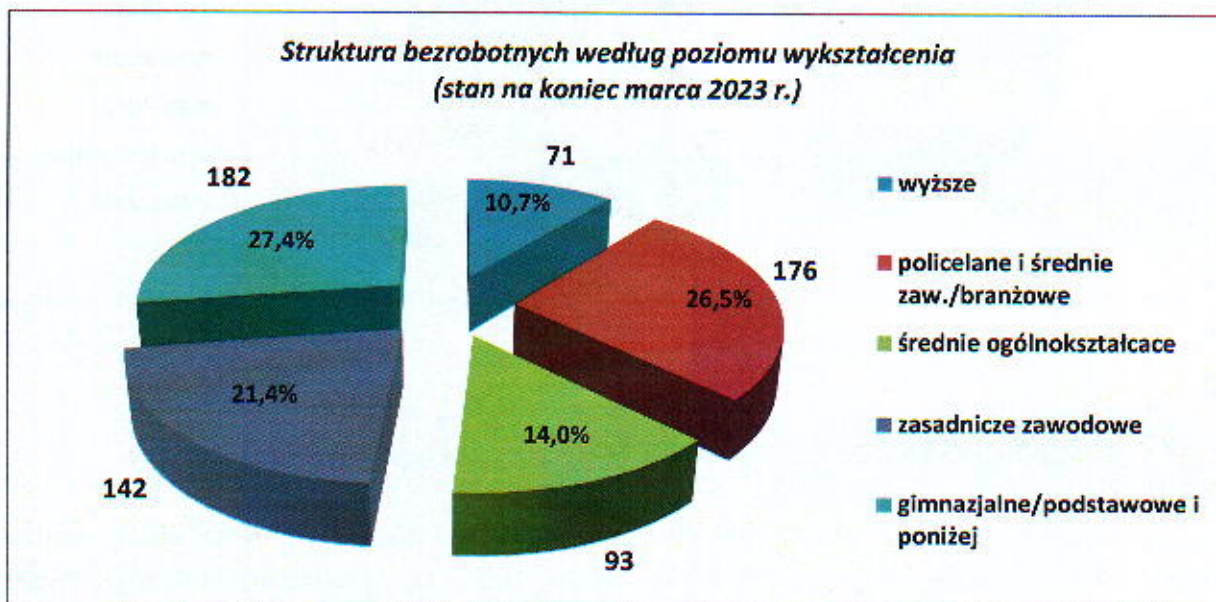
2.5. BEZROBOTNI WEDŁUG WYKSZTAŁCENIA

Spośród ogółu zarejestrowanych na koniec marca 2023 r. 21,4% (142 osoby) posiadało wykształcenie zasadnicze zawodowe/branżowe. Na poziomie 26,5% (176 osób) utrzymywała się grupa osób bezrobotnych posiadających wykształcenie policealne i średnie zawodowe/branżowe. Osoby posiadające wykształcenie gimnazjalne/podstawowe i poniżej stanowiły 27,4% (182 osoby). Świadectwem ukończenia szkół średnich ogólnokształcących

legitymowały się 93 osoby (14,0%). Dyplomem ukończenia szkoły wyższej legitymowało się 71 osób (10,7%).

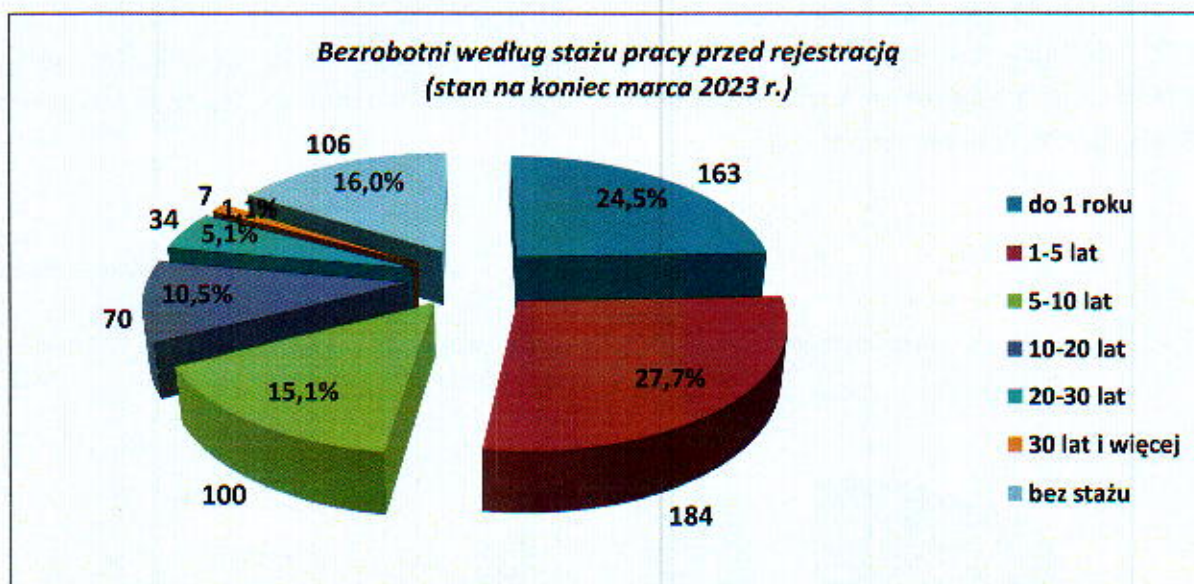
Należy zwrócić uwagę na fakt, że suma populacji osób z wykształceniem zasadniczym zawodowym oraz gimnazjalnym/podstawowym i poniżej, łącznie stanowiła 48,8% ogólnej liczby bezrobotnych.

Wykres Nr 8.



2.6. BEZROBOTNI WEDŁUG STAŻU PRACY

W końcu marca 2023 r. odnotowano w ewidencji 106 osób nieposiadających stażu pracy. Grupa ta stanowiła 16,0% ogółu bezrobotnych. W populacji osób bez stażu, w zestawieniu z analogicznym okresem 2022 roku, nastąpił spadek o 13 osób. Osoby ze stażem poniżej roku stanowiły 24,5% (163 osoby). Osoby posiadające staż pracy od 1 roku do 5 lat stanowiły 27,7% (184 osoby). Ponadto dużą grupę osób stanowili bezrobotni ze stażem pracy od 5 do 10 lat – 15,1% (100 osób). Kolejną grupę stanowili bezrobotni ze stażem pracy od 10 do 20 lat – 10,5% (70 osób). Bezrobotni ze stażem powyżej 20 lat stanowili 6,2% (41 osób).



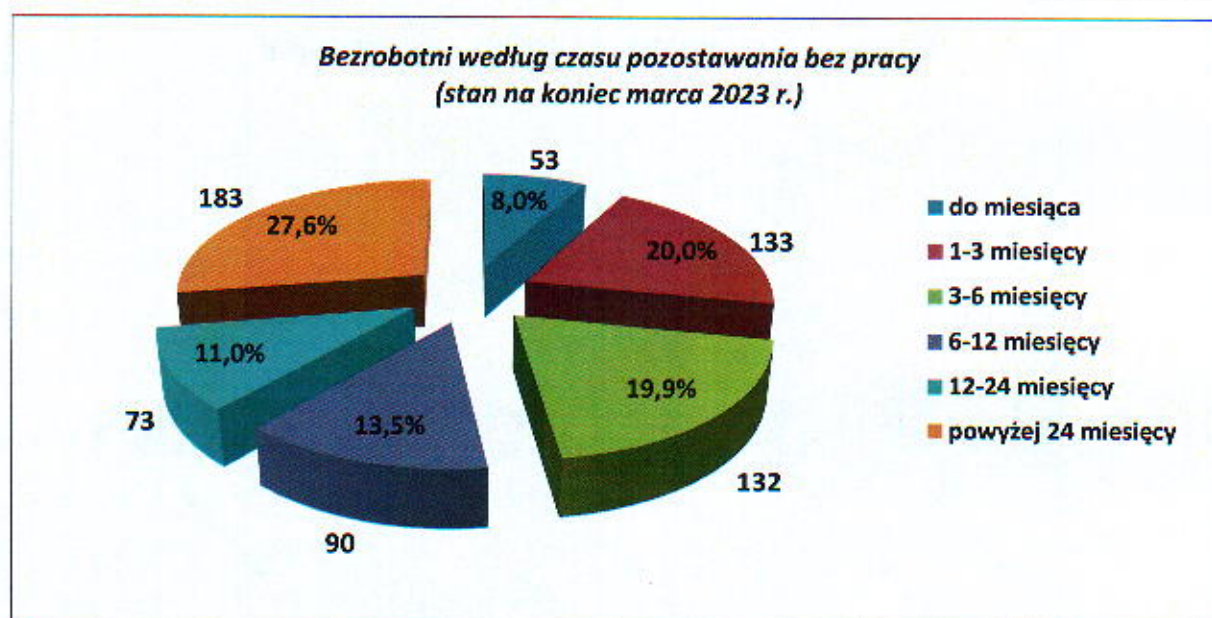
2.7. BEZROBOTNI WEDŁUG CZASU POZOSTAWANIA BEZ PRACY

Liczba osób długotrwale bezrobotnych wyniosła, według stanu na koniec marca 2023 roku, **338 osób**, co stanowiło 50,9% ogólnej liczby zarejestrowanych bezrobotnych. Analizując stan bezrobotnych, długotrwale poszukujących pracy, należy stwierdzić, że ponad połowę tej grupy stanowiły kobiety – 181. Należy zauważyć, że w porównaniu z analogicznym okresem 2022 roku liczba osób długotrwale bezrobotnych spadła o 121 osób.

Według stanu na koniec marca 2023 r. **11,0%** ogółu zarejestrowanych (73 osoby) pozostawało bez pracy od 12 do 24 miesięcy, natomiast 183 osoby pozostawały bez pracy powyżej 24 miesięcy (**27,6%**). W porównaniu ze stanem na koniec marca 2022 r. odnotowano spadek liczby osób zarejestrowanych powyżej 24 miesięcy o **47 osób** oraz spadek o **80 osób** wśród grupy pozostającej bez zatrudnienia od 12 do 24 miesięcy.

Dane dotyczące czasu pozostawania bez pracy pokazują, że:

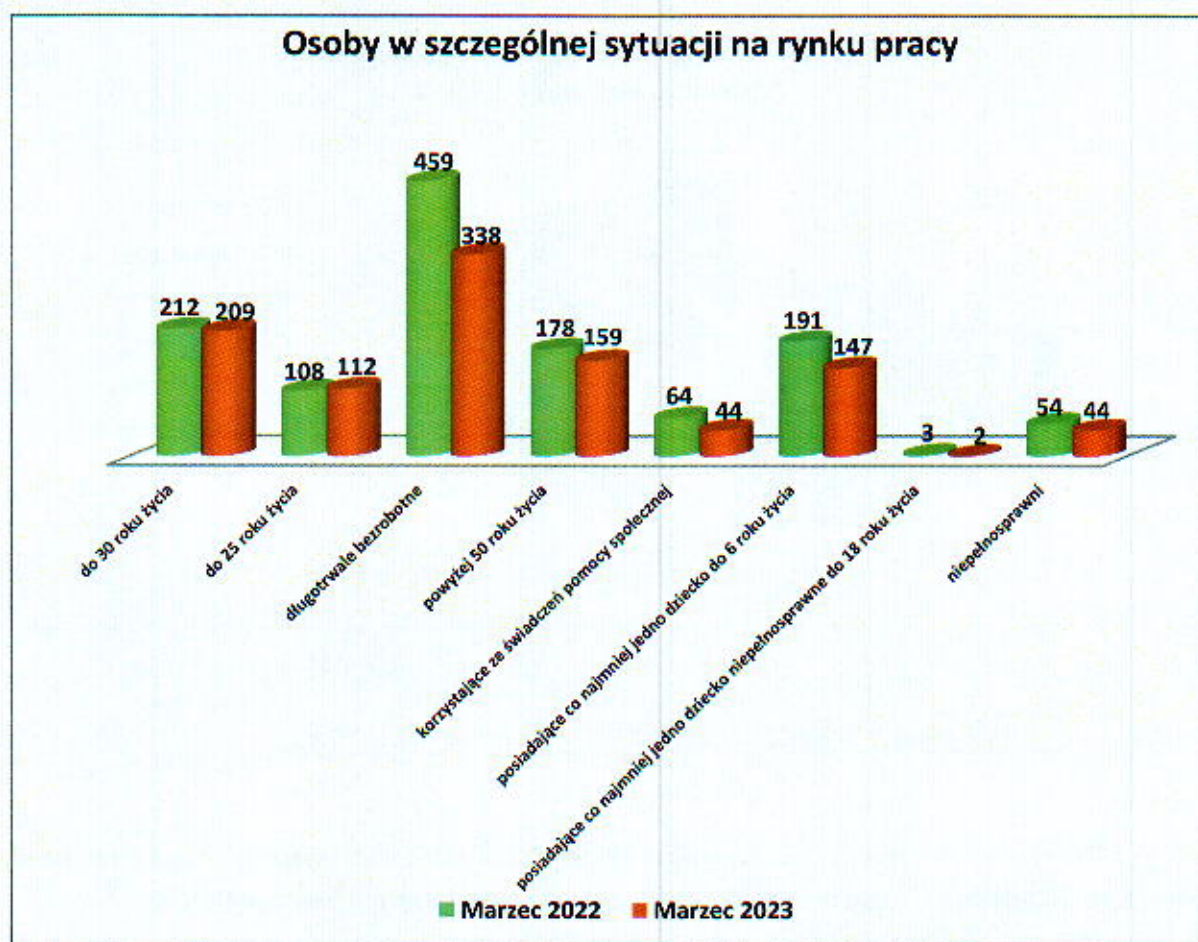
- co czwarty bezrobotny poszukuje pracy przez okres do 3 miesięcy;
- co trzeci bezrobotny poszukuje pracy przez okres od 3 do 12 miesięcy;
- co dziewiąty bezrobotny poszukuje pracy przez okres od 12 do 24 miesięcy;
- co czwarty bezrobotny poszukuje pracy powyżej 24 miesięcy.



2.8. OSOBY BĘDĄCE W SZCZEGÓLNEJ SYTUACJI NA RYNKU PRACY

Na koniec marca 2023 r. status osoby w szczególnej sytuacji na rynku pracy posiadało **569 osób** i stanowiły one 85,7% ogółu zarejestrowanych bezrobotnych.

W PUP w Łosicach na dzień 31.03.2023 r. zarejestrowanych było 159 osób bezrobotnych powyżej 50 roku życia, tj. 23,9% ogółu bezrobotnych, w tym 56 kobiet. Osób bezrobotnych do 30 roku życia było 209, tj. 31,5% ogółu zarejestrowanych, w tym 122 kobiety. Natomiast bezrobotnych do 25 roku życia było 112 osób, tj. 16,9% ogółu zarejestrowanych, w tym 62 kobiety. Wśród osób będących w szczególnej sytuacji na rynku pracy największą grupę stanowiły osoby, które pozostawały w rejestrze Powiatowego Urzędu Pracy w Łosicach w okresie ostatnich 2 lat łącznie przez okres ponad 12 miesięcy – 338 osób, tj. 50,9% ogółu bezrobotnych, w tym 181 kobiet.



III. USŁUGI RYNKU PRACY

3.1. POŚREDNICTWO PRACY

W marcu 2023 r. pracodawcy zgłosili **187 wolnych miejsc pracy**, z tego w ramach ofert niesubsydiowanych – 162 miejsca pracy. Pozyskano do współpracy 2 zakłady pracy.

Doradcy klienta współpracujący z osobami bezrobotnymi w zakresie aktywizacji zawodowej odnotowali **558 kontaktów osób bezrobotnych i poszukujących pracy**, w efekcie których wydano **84 skierowania do pracodawców**, w tym 28 dla kobiet.

Tabela Nr 2.

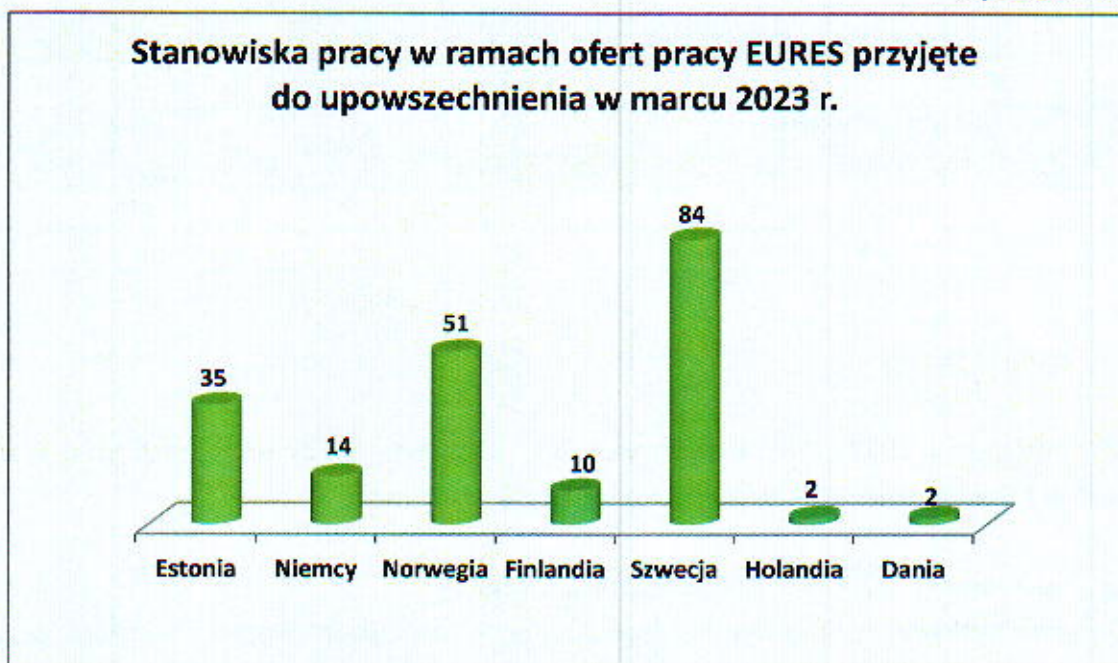
LICZBA MIEJSC PRACY OGÓŁEM, W TYM:	187
▪ SUBSYDIOWANE:	12
• prace interwencyjne	6

• roboty publiczne	6
▪ MIEJSCA AKTYWIZACJI ZAWODOWEJ	13
• staż	13
▪ NIESUBSYDIOWANE:	162
OFERTY PRACY ZGŁASZANE WG. SEKTORÓW WŁASNOŚCI:	
• prywatny	174
• publiczny	13

3.2. USŁUGI EURES

W marcu 2023 r. do Urzędu wpłynęły **33 oferty pracy w ramach sieci EURES na 198 stanowisk pracy**. Oferty pracy dotyczyły głównie branży:

- **budowlanej** – spawacz TIG ,MIG, MAG, MMA,
- **przemysłowej** – pracownik produkcyjny – produkcja wędlin, blacharz izolacji przemysłowych, pracownik do komisjonowania i pakowania towaru, pracownik do recyklingu, pracownik do czyszczenia przemysłowego,
- **mechanicznej i motoryzacyjnej** – mechanik samochodowy, lakiernik pojazdów samochodowych,
- **drogowej i inżynieryjno-instalacyjnej** – monter rurociągów okrętowych,
- **transportowo-spedycyjno-logistyczna** – kierowca autobusu, kierowca C+E,
- **usługowej** – fryzjer męski,
- **informatycznej** – administrator IT,
- **rolno-hodowlanej** – pracownik na farmie owiec, ogrodnik/asystent/pomocnik,
- **hotelarsko-gastronomicznej** – pracownik hotelowy – pomoc kuchenna, kucharz, barman, szef kuchni, kucharz a’la carte, pizzerman, pomoc kuchenna, kelner/kelnerka,
- **ochrony zdrowia** – licencjonowany onkolog/onkolog kliniczny/radiolog.



3.3. ZATRUDNIANIE CUDZOZIEMCÓW

W myśl obowiązujących przepisów dotyczących dostępu cudzoziemców z państw spoza UE/EOG do polskiego rynku pracy, powiatowe urzędy pracy wpisują Oświadczenia o powierzeniu wykonywania pracy cudzoziemcowi do rejestru oświadczeń w przypadku prac nie-sezonowych wykonywanych przez obywateli pięciu państw: **Ukrainy, Armenii, Białorusi, Gruzji i Mołdawii na okres do 24 miesięcy.**

Natomiast w ramach prac sezonowych wydawane są zezwolenia na pracę sezonową, w ramach których praca wykonywana jest przez okres nie dłuższy niż 9 miesięcy w roku kalendarzowym w sektorach: rolnictwo, ogrodnictwo, turystyka, tj. w ramach działalności uznanych za sezonowe, określonych w rozporządzeniu wykonawczym Ministra Rodziny Pracy i Polityki Społecznej w sprawie podklas działalności według klasyfikacji PKD, w których wydawane są zezwolenia na pracę sezonową cudzoziemca.

W powiecie łosickim w marcu 2023 r. do ewidencji oświadczeń o powierzeniu wykonywania pracy cudzoziemcowi wpisano 95 oświadczeń. Złożono 5 wniosków o wydanie zezwolenia na pracę sezonową cudzoziemca na terytorium Rzeczypospolitej Polskiej. Nie wydano żadnego zezwolenia na pracę sezonową cudzoziemca na terytorium Rzeczypospolitej Polskiej.

Oświadczenia o powierzeniu wykonywania pracy cudzoziemcowi wpisane do ewidencji oświadczeń w okresie 01.03.2023 r. – 31.03.2023 r.

Tabela Nr 3.

	BIAŁORUŚ	UKRAINA	MOŁDAWIA	GRUZJA	ARMENIA	Razem
LICZBA OŚWIADCZEŃ OGÓŁEM	32	56	0	7	0	95
W TYM LICZBA KOBIET	5	47	0	2	0	54
Wiek pracownika						
poniżej 26 lat	2	9	0	2	0	13
26 - 40 lat	16	27	0	4	0	47
41 - 65 lat	14	20	0	1	0	35
powyżej 65 lat	0	0	0	0	0	0
Sekcje PKD						
Budownictwo	3	0	0	0	0	3
Transport drogowy towarów	26	1	0	0	0	27
Handel	0	8	0	0	0	8
Uprawa warzyw (w tym pieczarek)	2	44	0	5	0	51
Chów i hodowla drobiu	0	3	0	0	0	3
Wynajem i dzierżawa maszyn i urządzeń budowlanych	1	0	0	0	0	1
Produkcja wyrobów budowlanych z betonu	0	0	0	2	0	2
Rodzaj umowy						
Umowa o pracę	25	1	0	2	0	28
Umowa zlecenie	7	52	0	5	0	64
Umowa o pomocy przy zbiorach	0	3	0	0	0	3

3.4. PORADNICTWO ZAWODOWE I INFORMACJA ZAWODOWA

W sytuacji braku możliwości zapewnienia osobom bezrobotnym i poszukującym pracy odpowiedniego zatrudnienia Powiatowy Urząd Pracy w Łosicach świadczy usługę poradnictwa zawodowego.

Głównym celem poradnictwa zawodowego jest wsparcie osób bezrobotnych i poszukujących pracy przy podejmowaniu decyzji związanych z wyborem odpowiedniego zawodu lub miejsca pracy, podnoszeniem kwalifikacji, pracą zawodową, z uwzględnieniem sytuacji na rynku pracy oraz potencjału zawodowego jednostki. Wobec ogromnej ilości informacji oraz ciągłych zmian zachodzących na rynku pracy specjalistyczna pomoc doradcy zawodowego często jest niezbędna, by dokonać właściwych wyborów zawodowych.

Usługa poradnictwa zawodowego, w zależności od potrzeb klientów, może być świadczona w formie porad indywidualnych i grupowych oraz informacji indywidualnej i grupowej.

W okresie od 01.03.2023 r. do 31.03.2023 r. doradcy zawodowi - doradcy klienta udzielili pomocy osobom bezrobotnym w ramach następujących form:

INDYWIDUALNA PORADA ZAWODOWA – w marcu z tej formy skorzystało **47 osób**.

W ramach porady indywidualnej doradca zawodowy wspólnie z osobą bezrobotną analizował jej sytuację zawodową, posiadane umiejętności, kwalifikacje zawodowe oraz posiadane doświadczenie zawodowe i trudności związane z poszukiwaniem pracy. Pomagał określić posiadany potencjał zawodowy oraz cel zawodowy w odniesieniu do sytuacji na lokalnym rynku pracy. Wskazywał umiejętności pomocne w poszukiwaniu pracy niezbędne do wykorzystania podczas poszukiwania pracy. Ponadto przygotowywał osoby bezrobotne do rozmowy kwalifikacyjnej z pracodawcą. Współpracował również z klientami zainteresowanymi uzyskaniem wsparcia w postaci jednorazowych środków na podjęcie działalności gospodarczej w zakresie weryfikacji i oceny pomysłu na działalność gospodarczą.


INDYWIDUALNA INFORMACJA ZAWODOWA – z tej formy, w marcu br., skorzystało **29 osób**. Osoby bezrobotne uzyskały informację o bieżącej sytuacji na lokalnym rynku pracy, ze zwróceniem uwagi na występujące tendencje na rynku pracy. Poinformowano również o usługach i instrumentach rynku pracy dostępnych w PUP, w tym o pośrednictwie pracy EURES oraz możliwości podnoszenia kwalifikacji zawodowych. Omówiono metody poszukiwania pracy i ich skuteczność w poszukiwaniu pracy oraz prawa i obowiązki osób zarejestrowanych jako bezrobotne. Poinformowano o zasadach organizacji szkoleń oraz przyznawania dotacji na otwarcie własnej działalności gospodarczej, a także o ogólnych zasadach prowadzenia własnej firmy. Udzielono także informacji o aktualnych ofertach pracy dostępnych w Urzędzie.

GRUPOWE SPOTKANIE INFORMACYJNE – w tym okresie odbyły się **2 grupowe spotkania informacyjne**. Podczas pierwszego spotkania omówiono zagadnienia z zakresu rynku pracy oraz sytuację na lokalnym rynku pracy ze zwróceniem uwagi na występujące tendencje na rynku pracy. W trakcie drugiego spotkania przedstawiono usługi i instrumenty rynku pracy adresowane do osób bezrobotnych. Podczas spotkania omówiono również prawa i obowiązki osoby bezrobotnej. Ogółem w marcu w spotkaniach informacyjnych uczestniczyło **27 osób** bezrobotnych.

GRUPOWA PORADA ZAWODOWA – w miesiącu sprawozdawczym odbyła się **1 grupowa porada zawodowa**, w której uczestniczyły osoby bezrobotne zarejestrowane

w Powiatowym Urzędzie Pracy w Łosicach. Spotkanie odbyło się w Sali Informacji Zawodowej i Poradnictwa Grupowego. Zajęcia prowadzone były metodą warsztatów. Dobór treści i metod szkoleniowych dostosowany został do potrzeb grupy. W trakcie porady doradca zawodowy przekazał informacje dotyczące dokumentów aplikacyjnych. Przedstawiono uczestnikom zasady pisania CV i listu motywacyjnego oraz ich rolę w procesie poszukiwania pracy. Omówione zostały też przykłady dokumentów aplikacyjnych. Zadaniem uczestników porady grupowej było napisanie dokumentów niezbędnych podczas poszukiwania pracy, tj. CV i przykładowego listu motywacyjnego. Wszystkie osoby dobrze wywiązały się z powierzonego zadania. Ogółem w marcu w poradzie grupowej uczestniczyły **3 osoby bezrobotne**.

Instrumentem wspomagającym pracę pracowników Referatu Pośrednictwa Pracy, Poradnictwa Zawodowego i Szkoleń, pełniących funkcję doradcy klienta jest **INDYWIDUALNY PLAN DZIAŁANIA (IPD)**. Każdej osobie bezrobotnej Urząd oferuje kompleksową, a zarazem dostosowaną do jej indywidualnych potrzeb i możliwości pomoc, by umożliwić jej podjęcie zatrudnienia lub działalności gospodarczej. W tym celu pracownik Urzędu, pełniący funkcję doradcy klienta, przy udziale osoby bezrobotnej, opracowuje adekwatny do jej sytuacji i potrzeb Indywidualny Plan Działania biorąc przy tym pod uwagę jej wykształcenie, doświadczenie zawodowe, sytuację życiową oraz nastawienie do aktywnego poszukiwania pracy. W marcu br. przygotowano **87 Indywidualnych Planów Działania**.


Dyrektora
Powiatowego Urzędu Pracy
w Łosicach
Edyta Nielipińska


Specjalista
ds. programów
Mariusz Adzichowski