



**C**ENTRUM  
**A**KTYWIZACJI  
**Z**AWODOWEJ  
w Łosicach

**CZERWIEC**  
**2023**

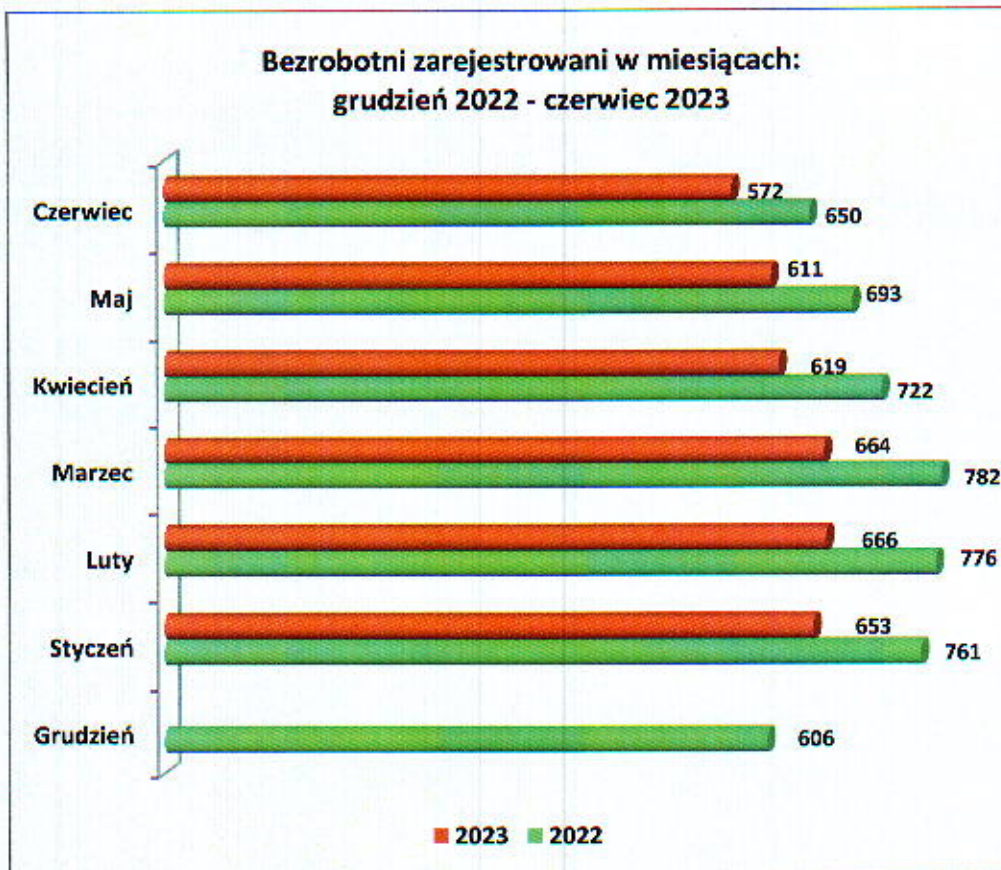
**INFORMACJA MIESIĘCZNA DOTYCZĄCA SYTUACJI  
NA RYNKU PRACY  
W POWIECIE ŁOSICKIM**

## I. POZIOM, STOPA I DYNAMIKA BEZROBOCIA

### 1.1. POZIOM I DYNAMIKA BEZROBOCIA

Na koniec czerwca 2023 r. w ewidencji Powiatowego Urzędu Pracy w Łosicach zarejestrowane były ogółem **572 osoby** bezrobotne, tj. o 39 osób mniej niż na koniec maja 2023 r. oraz o 78 osób mniej niż na koniec czerwca 2022 r.

Wykres Nr 1.



Wśród ogółu bezrobotnych zarejestrowanych w Urzędzie, na koniec czerwca 2023 r., figurowało 475 osób poprzednio pracujących (w tym 239 kobiet), 32 osoby zwolnione z przyczyn dotyczących zakładu pracy (w tym 18 kobiet) oraz 97 osób dotychczas niepracujących (w tym 47 kobiet). Na koniec maja 2023 r., figurowało 509 osób poprzednio pracujących (w tym 252 kobiety), 33 osoby zwolnione z przyczyn dotyczących zakładu pracy (w tym 18 kobiet) oraz 102 osoby dotychczas niepracujące (w tym 53 kobiety). Natomiast na koniec czerwca 2022 r. zarejestrowanych było 541 osób poprzednio pracujących (w tym 268

kobiet), 29 osób zwolnionych z przyczyn dotyczących zakładu pracy (w tym 16 kobiet) oraz 109 osób dotychczas niepracujących (w tym 56 kobiet).

## 1.2. STOPA BEZROBOCIA

### Stopa bezrobocia rejestrowanego

Tabela Nr 1.

|          |      | POWIAT<br>ŁOSICKI | WOJEWÓDZTWO<br>MAZOWIECKIE | POLSKA |
|----------|------|-------------------|----------------------------|--------|
| GRUDZIEŃ | 2022 | 5,3%              | 4,2%                       | 5,2%   |
| STYCZEŃ  | 2022 | 4,8%              | 4,8%*                      | 5,9%*  |
|          | 2023 | 5,7%              | 4,4%                       | 5,5%   |
| LUTY     | 2022 | 4,9%              | 4,8%*                      | 5,9%*  |
|          | 2023 | 5,8%              | 4,4%                       | 5,5%   |
| MARZEC   | 2022 | 4,9%              | 4,7%*                      | 5,8%*  |
|          | 2023 | 5,8%              | 4,3%                       | 5,4%   |
| KWIECIEŃ | 2022 | 4,6%              | 4,6%*                      | 5,6%*  |
|          | 2023 | 5,4%              | 4,1%                       | 5,2%   |
| MAJ      | 2022 | 4,4%              | 4,5%*                      | 5,4%*  |
|          | 2023 | 5,3%              | 4,1%                       | 5,1%   |

\* dane zmienione w stosunku do wcześniej opublikowanych, w związku z dokonaniem przez GUS rewizji miesięcznej stopy bezrobocia rejestrowanego

Wskaźnik stopy bezrobocia rejestrowanego w końcu maja 2023 r. kształtował się na poziomie 5,3% dla powiatu łosickiego, 4,1% dla województwa mazowieckiego, natomiast dla kraju na poziomie 5,1%. Porównując powyższe dane ze statystykami za kwiecień 2023 r. możemy zauważyć, że dla powiatu łosickiego oraz dla kraju stopa bezrobocia spadła o 0,1

punktu procentowego, natomiast dla województwa mazowieckiego stopa bezrobocia pozostała na niezmiennym poziomie.

W październiku 2022 r. Główny Urząd Statystyczny dokonał rewizji miesięcznej stopy bezrobocia rejestrowanego dla Polski ogółem, województw i powiatów, za okres od grudnia 2020 r. do sierpnia 2022 r., przy czym stopa bezrobocia po rewizji dla powiatów została podana przez GUS tylko za wrzesień 2022 r. Na rewizję stopy bezrobocia wpływ miało m.in. uwzględnienie danych o pracujących w rolnictwie indywidualnym z Powszechnego Spisu Rolnego 2020 (PSR 2020). W związku z tym rewizja stopy bezrobocia rejestrowanego przeprowadzona w 2022 r. uwzględnia aktualizację danych dotyczących:

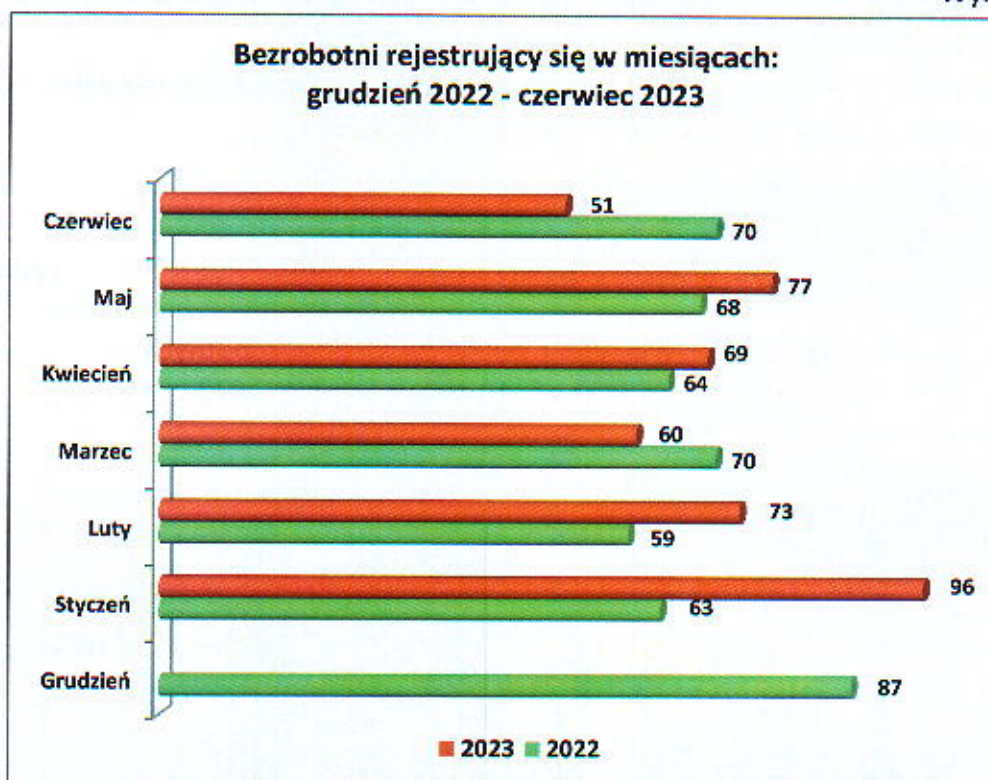
- pracujących poza rolnictwem indywidualnym (jak co roku) oraz
- pracujących w rolnictwie indywidualnym (wyniki PSR 2020; dane w osobach fizycznych, dotyczące obserwacji w okresie tygodnia, tzw. „aktywności bieżącej”).

W Tabeli Nr 1 uwzględniono dane po rewizji miesięcznej stopy bezrobocia rejestrowanego.

W porównaniu do maja 2022 r. stopa bezrobocia dla powiatu łosickiego wzrosła o 0,9 pkt %, czego głównym powodem jest dokonana przez GUS rewizja miesięcznej stopy bezrobocia rejestrowanego.

### **1.3. NAPŁYW I ODPIYW OSÓB BEZROBOTNYCH**

W analizowanym miesiącu zarejestrowanych zostało **51 osób** bezrobotnych (w tym 12 osób po raz pierwszy i 39 osób po raz kolejny), tj. o 26 osób mniej niż w poprzednim miesiącu. Natomiast w czerwcu 2022 r. zarejestrowano 70 osób, z czego 15 osób to bezrobotni zarejestrowani po raz pierwszy, zaś 55 osób zarejestrowano po raz kolejny.

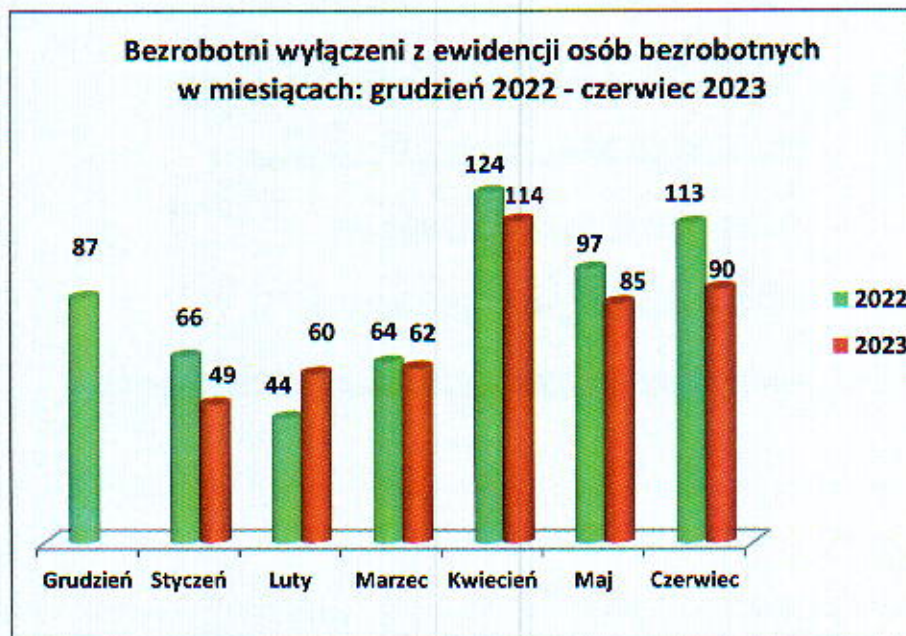


W czerwcu 2023 r. z rejestru bezrobotnych wyłączono 90 osób (z tego 41 kobiet) z przyczyn:

- podjęcia pracy – 31 osób (w tym subsydiowanej 4 osoby), tj. o 10 osób mniej niż w poprzednim miesiącu, natomiast w czerwcu 2022 roku wyłączono 54 osoby z tej przyczyny;
- rozpoczęcia szkolenia – 1 osoba, tj. na tym samym poziomie jak w maju br., natomiast w analogicznym miesiącu 2022 roku nie odnotowano wyłączeń z tej przyczyny;
- rozpoczęcia stażu – 16 osób, tj. o 1 osobę mniej niż w czerwcu 2022 roku oraz o 8 osób więcej niż w maju br.;
- odmowy bez uzasadnionej przyczyny przyjęcia propozycji odpowiedniej pracy lub innej formy pomocy, w tym w ramach PAI – 5 osób, tj. o 2 osoby więcej niż w poprzednim miesiącu oraz o 1 osobę więcej niż w czerwcu 2022 roku;
- niepotwierdzenia gotowości do pracy – 22 osoby, tj. o 2 osoby mniej niż w maju br. oraz o 3 osoby mniej niż w czerwcu ub.r.;
- dobrowolnej rezygnacji ze statusu bezrobotnego – 6 osób, tj. o 4 osoby więcej niż w analogicznym miesiącu 2022 roku, natomiast w maju 2023 r. nie odnotowano wyłączeń z tej przyczyny;

- osiągnięcia wieku emerytalnego – 2 osoby, natomiast zarówno w czerwcu 2022 roku oraz maju br. nie odnotowano wyłączeń z tej przyczyny;
- innych – 7 osób, tj. o 1 osobę mniej niż w poprzednim miesiącu, natomiast w czerwcu 2022 roku wyłączono 10 osób z tej przyczyny.

Wykres Nr 3.



## II. STRUKTURA BEZROBOTNYCH

### 2.1. BEZROBOTNI WEDŁUG PŁCI

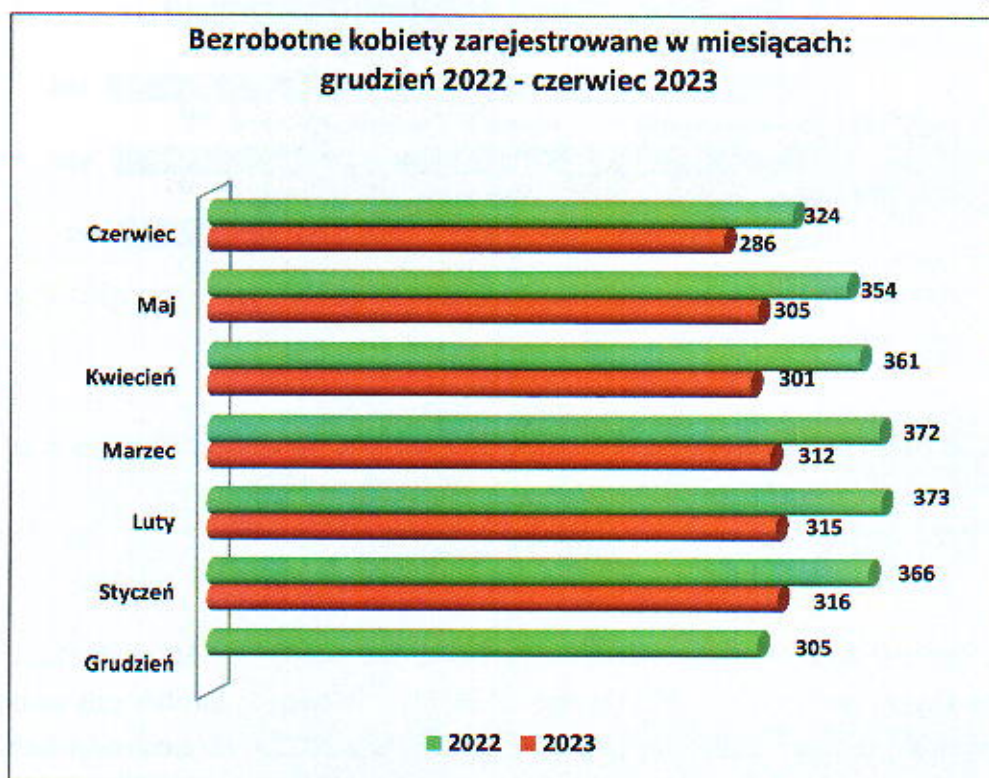
Na koniec czerwca 2023 r. w Powiatowym Urzędzie Pracy w Łosicach było zarejestrowanych **286** bezrobotnych kobiet. Stanowiły one 50,0% ogółu zarejestrowanych w analizowanym okresie. W analogicznym miesiącu 2022 roku kobiety stanowiły 49,8% ogółu bezrobotnych zarejestrowanych w Urzędzie.

Spośród bezrobotnych kobiet na koniec czerwca 2023 r. :

- **47** kobiet dotychczas nigdy nie pracowało i stanowiły one 16,4% ogółu zarejestrowanych kobiet (o 9 kobiet mniej niż na koniec czerwca 2022 r.);
- **219** kobiet zamieszkiwało na wsi i stanowiły 76,6% ogółu zarejestrowanych kobiet (tj. o 29 kobiet mniej niż w czerwcu 2022 roku);

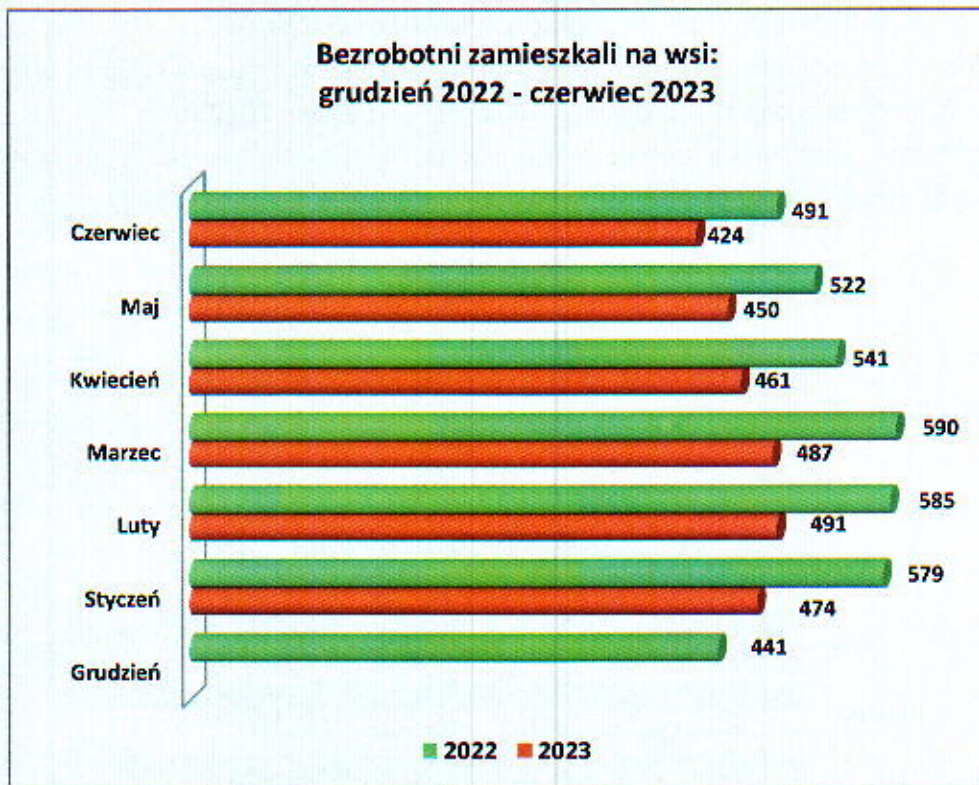
- **35** kobiet posiadało prawo do zasiłku (12,2% ogółu zarejestrowanych kobiet), tj. o 2 kobiety więcej niż w analogicznym miesiącu 2022 roku;
- **18** kobiet posiadało status zwolnionych z przyczyn dotyczących zakładu pracy (56,3% ogółu zwolnionych), tj. o 2 kobiety więcej niż w czerwcu 2022 r.;
- **11** kobiet posiadało aktualne orzeczenie o niepełnosprawności (3,8% ogółu bezrobotnych kobiet), tj. o 9 kobiet mniej niż na koniec czerwca 2022 roku.

Wykres Nr 4.



## 2.2. BEZROBOTNI ZAMIESZKALI NA WSI

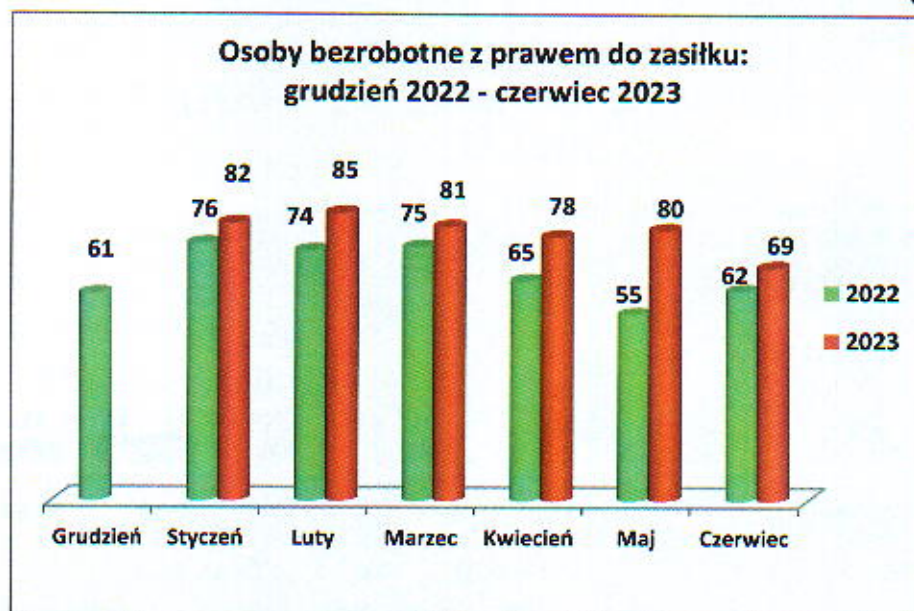
Grupą szczególnie zagrożoną bezrobociem są **mieszkańcy wsi**, gdyż obserwujemy w tej grupie zasobów ludzkich często brak odpowiednich, wymaganych i pożądaných na rynku pracy, kwalifikacji oraz niską mobilność ze względu na długi okres pozostawania bez pracy prowadzący często do wykluczenia społecznego. Ponadto oprócz bezrobocia rejestrowanego występuje na tych obszarach bezrobocie ukryte. W powiecie łosickim, w czerwcu 2023 r., zarejestrowane były **424 osoby** bezrobotne zamieszkałe na wsi, tj. o 67 osób mniej niż w analogicznym okresie 2022 roku. Stanowiły one 74,1% ogółu zarejestrowanych (w czerwcu 2022 r. – 75,5%). Na koniec maja 2023 roku osoby bezrobotne zamieszkałe na wsi stanowiły 73,6% ogółu osób zarejestrowanych w Urzędzie.



### 2.3. BEZROBOTNI POSIADAJĄCY PRAWO DO ZASIŁKU

Z ogólnej liczby bezrobotnych, na koniec czerwca 2023 r., **69 osób** (12,1% ogółu zarejestrowanych) **pobierało zasiłki**, w tym 35 kobiet. Prawo do zasiłku posiadało 12,2% bezrobotnych kobiet oraz 11,9% mężczyzn. Na koniec maja 2023 r. zarejestrowanych było 80 osób z prawem do zasiłku (w tym 41 kobiet).

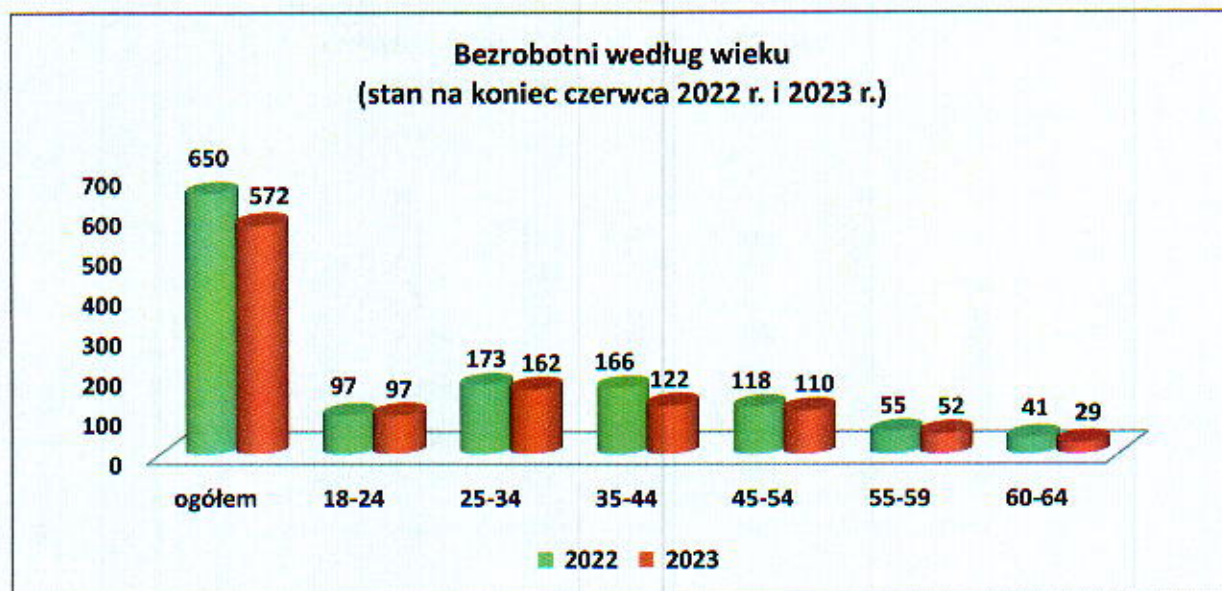




#### **2.4. BEZROBOTNI WEDŁUG WIEKU**

Na koniec czerwca 2023 roku bezrobotni do 25 roku życia stanowili 17,0% ogółu zarejestrowanych bezrobotnych, a ich odsetek w ogólnej liczbie bezrobotnych wzrósł o 2,1 punktu procentowego w porównaniu z analogicznym okresem 2022 roku. W ewidencji Urzędu w tej grupie figurowało 97 osób, w tym 57 kobiet. W analogicznym okresie 2022 roku liczba osób w tej grupie wynosiła również 97. Osoby w wieku 25-34 lata stanowiły 28,3% (162 osoby), natomiast w wieku 35-44 lata stanowiły 21,3% (122 osoby), w wieku 45-54 lata – 19,2% (110 osób), zaś w wieku 55-59 lat – 9,1% (52 osoby). Najmniej liczną grupę stanowiły osoby w wieku powyżej 60 lat – 5,1% (29 osób).

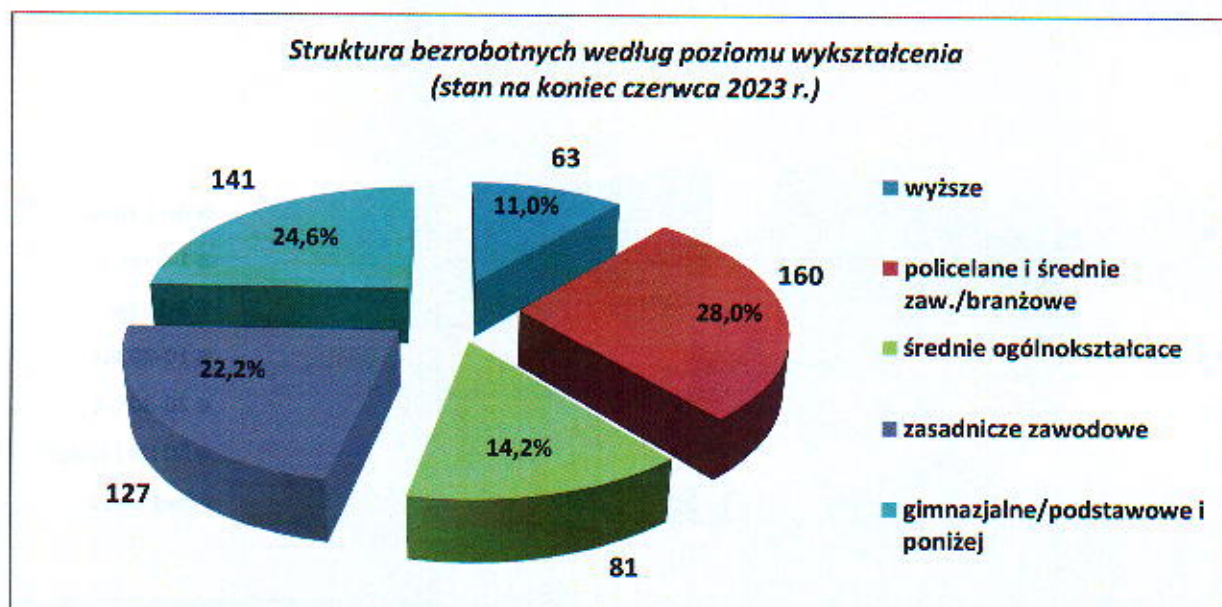
W Powiatowym Urzędzie Pracy w Łosicach na dzień 30.06.2023 r. zarejestrowanych było 177 osób bezrobotnych do 30 roku życia tj. 30,9% ogółu bezrobotnych, w tym 106 kobiet. W ewidencji Urzędu zarejestrowanych w tym czasie było 137 osób bezrobotnych powyżej 50 roku życia, tj. 24,0% ogółu bezrobotnych, w tym 51 kobiet. W analogicznym okresie 2022 roku w tej grupie było 151 osób.



## 2.5. BEZROBOTNI WEDŁUG WYKSZTAŁCENIA

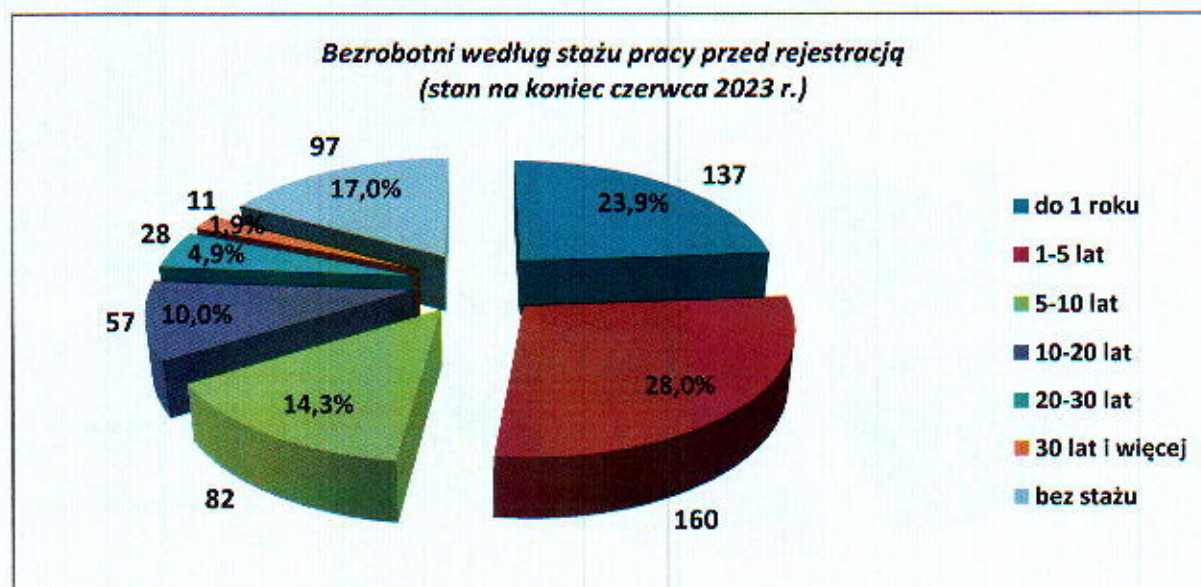
Spośród ogółu zarejestrowanych na koniec czerwca 2023 r. **22,2%** (127 osób) posiadało wykształcenie zasadnicze zawodowe/branżowe. Na poziomie **28,0%** (160 osób) utrzymywała się grupa osób bezrobotnych posiadających wykształcenie policealne i średnie zawodowe/branżowe. Osoby posiadające wykształcenie gimnazjalne/podstawowe i poniżej stanowiły **24,6%** (141 osób). Świadectwem ukończenia szkół średnich ogólnokształcących legitymowało się 81 osób (**14,2%**). Dyplomem ukończenia szkoły wyższej legitymowały się 63 osoby (**11,0%**).

Należy zwrócić uwagę na fakt, że suma populacji osób z wykształceniem zasadniczym zawodowym oraz gimnazjalnym/podstawowym i poniżej, łącznie stanowiła 46,8% ogólnej liczby bezrobotnych.



## 2.6. BEZROBOTNI WEDŁUG STAŻU PRACY

W końcu czerwca 2023 r. odnotowano w ewidencji 97 osób nieposiadających stażu pracy. Grupa ta stanowiła 17,0% ogółu bezrobotnych. W populacji osób bez stażu, w zestawieniu z analogicznym okresem 2022 roku, nastąpił spadek o 12 osób. Osoby ze stażem poniżej roku stanowiły 23,9% (137 osób). Osoby posiadające staż pracy od 1 roku do 5 lat stanowiły 28,0% (160 osób). Ponadto dużą grupę osób stanowili bezrobotni ze stażem pracy od 5 do 10 lat – 14,3% (82 osoby). Kolejną grupę stanowili bezrobotni ze stażem pracy od 10 do 20 lat – 10,0% (57 osób). Bezrobotni ze stażem powyżej 20 lat stanowili 6,8% (39 osób).



## 2.7. BEZROBOTNI WEDŁUG CZASU POZOSTAWANIA BEZ PRACY

Liczba osób długotrwale bezrobotnych wyniosła, według stanu na koniec czerwca 2023 roku, **297 osób**, co stanowiło 51,9% ogólnej liczby zarejestrowanych bezrobotnych. Analizując stan bezrobotnych, długotrwale poszukujących pracy, należy stwierdzić, że ponad połowę tej grupy stanowiły kobiety – 164. Należy zauważyć, że w porównaniu z analogicznym okresem 2022 roku liczba osób długotrwale bezrobotnych spadła o 88 osób.

Według stanu na koniec czerwca 2023 r. **12,4%** ogółu zarejestrowanych (71 osób) pozostawało bez pracy od 12 do 24 miesięcy, natomiast 159 osób pozostawało bez pracy powyżej 24 miesięcy (**27,8%**). W porównaniu ze stanem na koniec czerwca 2022 r. odnotowano spadek liczby osób zarejestrowanych powyżej 24 miesięcy o **62 osoby** oraz spadek o **39 osób** wśród grupy pozostającej bez zatrudnienia od 12 do 24 miesięcy.

Dane dotyczące czasu pozostawania bez pracy pokazują, że:

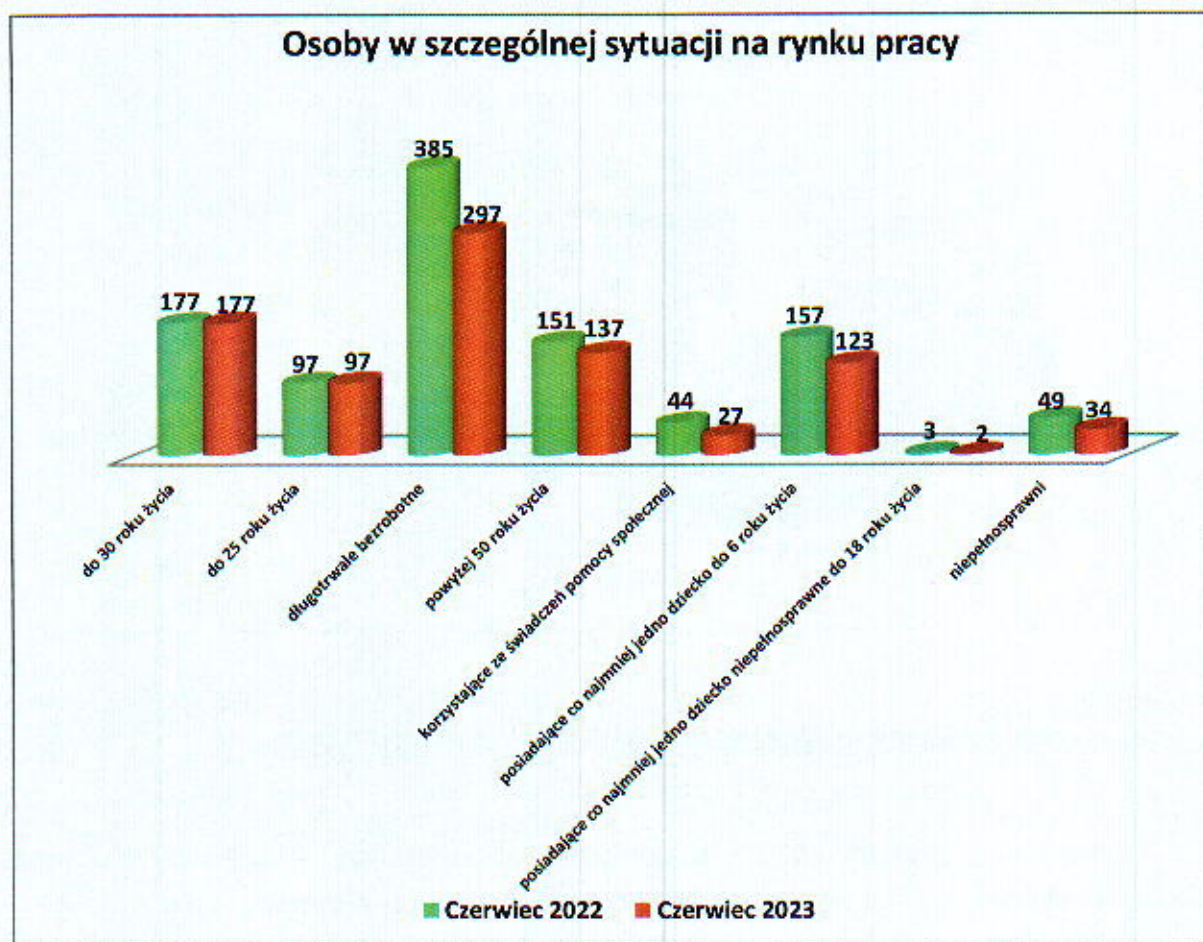
- niemal co czwarty bezrobotny poszukuje pracy przez okres do 3 miesięcy;
- co trzeci bezrobotny poszukuje pracy przez okres od 3 do 12 miesięcy;
- co ósmy bezrobotny poszukuje pracy przez okres od 12 do 24 miesięcy;
- co czwarty bezrobotny poszukuje pracy powyżej 24 miesięcy.



## **2.8. OSOBY BĘDĄCE W SZCZEGÓLNEJ SYTUACJI NA RYNKU PRACY**

Na koniec czerwca 2023 r. status osoby w szczególnej sytuacji na rynku pracy posiadało **486 osób** i stanowiły one 85,0% ogółu zarejestrowanych bezrobotnych.

W PUP w Łosicach na dzień 30.06.2023 r. zarejestrowanych było 137 osób bezrobotnych powyżej 50 roku życia, tj. 23,9% ogółu bezrobotnych, w tym 51 kobiet. Osób bezrobotnych do 30 roku życia było 177, tj. 30,9% ogółu zarejestrowanych, w tym 106 kobiet. Natomiast bezrobotnych do 25 roku życia było 97 osób, tj. 17,0% ogółu zarejestrowanych, w tym 57 kobiet. Wśród osób będących w szczególnej sytuacji na rynku pracy największą grupę stanowiły osoby, które pozostawały w rejestrze Powiatowego Urzędu Pracy w Łosicach w okresie ostatnich 2 lat łącznie przez okres ponad 12 miesięcy – 297 osób, tj. 51,9% ogółu bezrobotnych, w tym 164 kobiety.



### III. USŁUGI RYNKU PRACY

#### 3.1. POŚREDNICTWO PRACY

W czerwcu 2023 r. pracodawcy zgłosili **67 wolnych miejsc pracy**, z tego w ramach ofert niesubsydiowanych – 42 miejsca pracy. Pozyskano do współpracy 3 zakłady pracy.

Doradcy klienta współpracujący z osobami bezrobotnymi w zakresie aktywizacji zawodowej odnotowali **484 kontakty osób bezrobotnych i poszukujących pracy**, w efekcie których wydano **37 skierowań do pracodawców**, w tym 24 dla kobiet.

Tabela Nr 2.

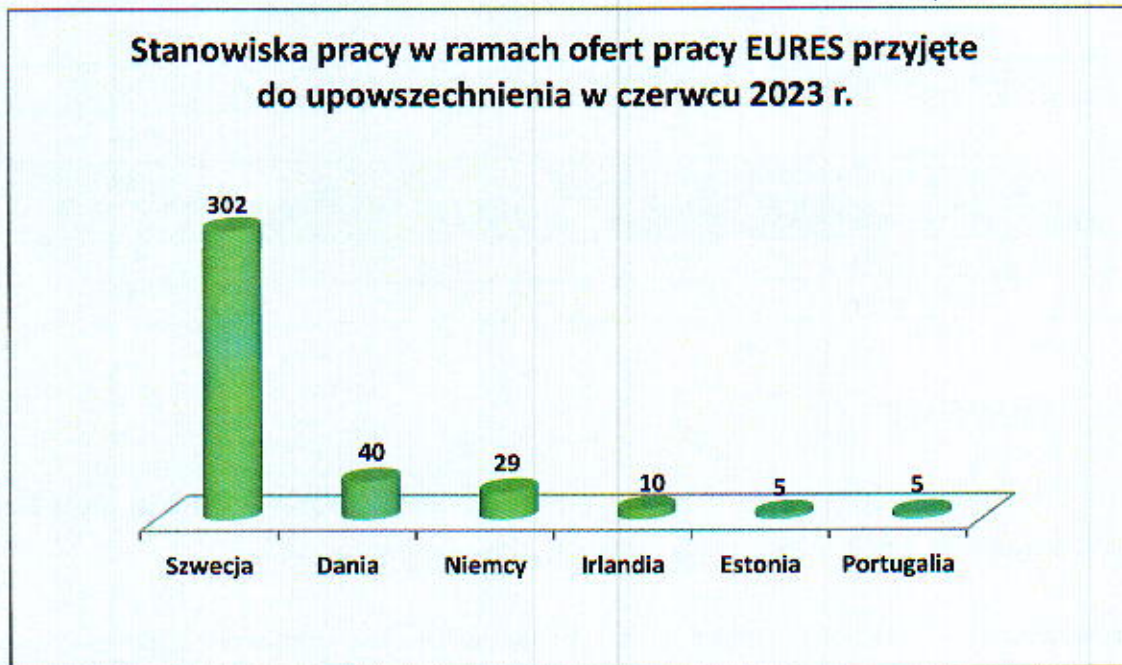
|   |           |
|---|-----------|
| <b>LICZBA MIEJSC PRACY OGÓLEM, W TYM:</b>                         | <b>67</b> |
| ▪ <b>SUBSYDIOWANE:</b>  | <b>5</b>  |
| • refundacja kosztów wyposażenia lub doposażenia stanowiska pracy | 3         |

|   |           |
|---|-----------|
| • prace interwencyjne                                 | 1         |
| • roboty publiczne                                    | 1         |
| ▪ <b>MIEJSCA AKTYWIZACJI ZAWODOWEJ</b>                | <b>20</b> |
| • staż  | 20        |
| ▪ <b>NIESUBSYDIOWANE:</b>                             | <b>42</b> |
| <b>OFERTY PRACY ZGŁASZANE WG. SEKTORÓW WŁASNOŚCI:</b> |           |
| • prywatny  | <b>61</b> |
| • publiczny   | <b>6</b>  |

### 3.2. USŁUGI EURES

W czerwcu 2023 r. do Urzędu wpłynęło **21 ofert pracy w ramach sieci EURES na 391 stanowisk pracy**. Oferty pracy dotyczyły głównie branży:

- **budowlanej** – hydraulik, stolarz, elektryk budowlany lub pomocnik elektryka, ślusarz z umiejętnością spawania, spawacz, elektryk instalator,
- **przemysłowej** – rzeźnik, pracownik przetwórstwa mięsnego, rozbieracz,
- **mechanicznej i motoryzacyjnej** – blacharz samochodowy w zakresie napraw powypadkowych, lakiernik samochodowy,
- **usługowej** – pośrednik handlu nieruchomościami, agent Centrum Obsługi Pasażerów,
- **rolno-hodowlanej** – ogrodnik,
- **opieki zdrowotnej** – lekarz weterynarii, opiekun osób starszych lub wymagających opieki, pomocnik opiekuna osób starszych lub wymagających opieki,
- **naukowo-oświatowej** – opiekun dziecięcy w placówce opiekuńczo-educacyjnej – praktykant, nauczyciel-opiekun dziecięcy w ośrodku opiekuńczo-educacyjnym, opiekun dziecięcy, nauczyciel wczesnoszkolny, kierownik zespołu opiekunów dziecięcych,
- **hotelarsko-gastronomicznej** – zastępca szefa kuchni, kucharz.



### **3.3. ZATRUDNIANIE CUDZOZIEMCÓW**

W myśl obowiązujących przepisów dotyczących dostępu cudzoziemców z państw spoza UE/EOG do polskiego rynku pracy, powiatowe urzędy pracy wpisują Oświadczenia o powierzeniu wykonywania pracy cudzoziemcowi do rejestru oświadczeń w przypadku prac nie-sezonowych wykonywanych przez obywateli pięciu państw: **Ukrainy, Armenii, Białorusi, Gruzji i Mołdawii na okres do 24 miesięcy.**

Natomiast w ramach prac sezonowych wydawane są **zezwolenia na pracę sezonową, w ramach których** praca wykonywana jest **przez okres nie dłuższy niż 9 miesięcy w roku kalendarzowym** w sektorach: **rolnictwo, ogrodnictwo, turystyka**, tj. w ramach działalności uznanych za sezonowe, określonych w **rozporządzeniu wykonawczym Ministra Rodziny Pracy i Polityki Społecznej w sprawie podklas działalności według klasyfikacji PKD, w których wydawane są zezwolenia na pracę sezonową cudzoziemca.**

W powiecie łosickim, w czerwcu 2023 r., do ewidencji oświadczeń o powierzeniu wykonywania pracy cudzoziemcowi wpisano 60 oświadczeń. Złożono 31 wniosków o wydanie zezwolenia na pracę sezonową cudzoziemca na terytorium Rzeczypospolitej Polskiej. Ponadto wydano 36 zezwoleń na pracę sezonową cudzoziemca na terytorium Rzeczypospolitej Polskiej.



Oświadczenia o powierzeniu wykonywania pracy cudzoziemcowi wpisane do ewidencji oświadczeń w okresie 01.06.2023 r. – 30.06.2023 r.

Tabela Nr 3.

|   | BIAŁORUŚ | UKRAINA | MOŁDAWIA | GRUZJA | ARMENIA | Razem |
|---|----------|---------|----------|--------|---------|-------|
| <b>LICZBA OŚWIADCZEŃ OGÓŁEM</b>                   | 22       | 35      | 1        | 2      | 0       | 60    |
| <b>W TYM LICZBA KOBIET</b>                        | 5        | 31      | 0        | 1      | 0       | 37    |
| <b>Wiek pracownika</b>                            |          |         |          |        |         |       |
| poniżej 26 lat                                    | 1        | 3       | 1        | 0      | 0       | 5     |
| 26 - 40 lat                                       | 14       | 14      | 0        | 1      | 0       | 29    |
| 41 - 65 lat                                       | 7        | 18      | 0        | 1      | 0       | 26    |
| powyżej 65 lat                                    | 0        | 0       | 0        | 0      | 0       | 0     |
| <b>Sekcje PKD</b>                                 |          |         |          |        |         |       |
| Transport drogowy towarów                         | 18       | 1       | 0        | 0      | 0       | 19    |
| Handel  | 0        | 4       | 0        | 0      | 0       | 4     |
| Uprawa warzyw (w tym pieczarek)                   | 3        | 30      | 1        | 2      | 0       | 36    |
| Wynajem i dzierżawa maszyn i urządzeń budowlanych | 1        | 0       | 0        | 0      | 0       | 1     |
| <b>Rodzaj umowy</b>                               |          |         |          |        |         |       |
| Umowa o pracę                                     | 18       | 1       | 0        | 0      | 0       | 19    |
| Umowa zlecenie                                    | 4        | 26      | 1        | 2      | 0       | 33    |
| Umowa o pomocy przy zbiorach                      | 0        | 8       | 0        | 0      | 0       | 8     |

Zezwolenia na pracę sezonową cudzoziemca na terytorium Rzeczypospolitej Polskiej wydane w okresie 01.06.2023 r. – 30.06.2023 r.

Tabela Nr 4.

|                                 | BIAŁORUŚ | UKRAINA | Razem |
|---------------------------------|----------|---------|-------|
| <b>LICZBA OŚWIADCZEŃ OGÓŁEM</b> | 1        | 35      | 36    |
| <b>W TYM LICZBA KOBIET</b>      | 1        | 34      | 35    |
| <b>Wiek pracownika</b>          |          |         |       |
| poniżej 26 lat                  | 0        | 0       | 0     |
| 26 - 40 lat                     | 0        | 20      | 20    |
| 41 - 65 lat                     | 1        | 15      | 16    |
| powyżej 65 lat                  | 0        | 0       | 0     |
| <b>Sekcje PKD</b>               |          |         |       |

|  |   |    |    |
|--|---|----|----|
| Uprawy rolne połączone z chowem i hodowlą zwierząt | 0 | 0  | 0  |
| Uprawa warzyw                                      | 1 | 0  | 1  |
| Uprawa drzew i krzewów owocowych                   | 0 | 35 | 35 |
| <b>Rodzaj umowy</b>                                |   |    |    |
| Umowa o pracę                                      | 0 | 0  | 0  |
| Umowa zlecenie                                     | 1 | 0  | 1  |
| Umowa o pomocy przy zbiorach                       | 0 | 35 | 35 |

### **3.4. PORADNICTWO ZAWODOWE I INFORMACJA ZAWODOWA**

W sytuacji braku możliwości zapewnienia osobom bezrobotnym i poszukującym pracy odpowiedniego zatrudnienia Powiatowy Urząd Pracy w Łosicach świadczy usługę poradnictwa zawodowego.

Głównym celem poradnictwa zawodowego jest wsparcie osób bezrobotnych i poszukujących pracy przy podejmowaniu decyzji związanych z wyborem odpowiedniego zawodu lub miejsca pracy, podnoszeniem kwalifikacji, pracą zawodową, z uwzględnieniem sytuacji na rynku pracy oraz potencjału zawodowego jednostki. Wobec ogromnej ilości informacji oraz ciągłych zmian zachodzących na rynku pracy specjalistyczna pomoc doradcy zawodowego często jest niezbędna, by dokonać właściwych wyborów zawodowych.

Usługa poradnictwa zawodowego, w zależności od potrzeb klientów, może być świadczona w formie porad indywidualnych i grupowych oraz informacji indywidualnej i grupowej.

W okresie od 01.06.2023 r. do 30.06.2023 r. doradcy zawodowi - doradcy klienta udzielili pomocy osobom bezrobotnym w ramach następujących form:

**INDYWIDUALNA PORADA ZAWODOWA** – w czerwcu z tej formy skorzystało **37 osób**. W ramach porady indywidualnej doradca zawodowy wspólnie z osobą bezrobotną analizował jej sytuację zawodową, posiadane umiejętności, kwalifikacje zawodowe oraz posiadane doświadczenie zawodowe i trudności związane z poszukiwaniem pracy na lokalnym rynku pracy. Omawiał metody poszukiwania pracy, podkreślając ich skuteczność oraz korzyści płynące z podjęcia zatrudnienia. Współpracował również z klientami zainteresowanymi uzyskaniem wsparcia w postaci jednorazowych środków na podjęcie działalności gospodarczej w zakresie weryfikacji i oceny pomysłu na działalność gospodarczą.

**INDYWIDUALNA INFORMACJA ZAWODOWA** – z tej formy, w czerwcu br., skorzystało **48 osób**. Osoby bezrobotne uzyskały informację o bieżącej sytuacji na lokalnym rynku pracy,

ze zwróceniem uwagi na występujące tendencje na rynku pracy. Poinformowano również o usługach i instrumentach rynku dostępnych w PUP oraz prawach i obowiązkach osób zarejestrowanych jako bezrobotne. Omówiono metody poszukiwania pracy i ich skuteczność w poszukiwaniu pracy oraz zasady przygotowania CV oraz przygotowania się do rozmowy kwalifikacyjnej. Przeanalizowano aspekty prawne związane z rejestracją własnej działalności gospodarczej, omówiono kolejne etapy związane z planowaniem i zakładaniem własnej działalności gospodarczej.

**GRUPOWE SPOTKANIE INFORMACYJNE** – w analizowanym okresie odbyły się **3 grupowe spotkania informacyjne**. Podczas pierwszego i drugiego spotkania omówiono zagadnienia z zakresu rynku pracy oraz sytuację na lokalnym rynku pracy, ze zwróceniem uwagi na występujące tendencje na rynku pracy. W trakcie trzeciego spotkania omówiono usługi i instrumenty rynku pracy adresowane do osób bezrobotnych. Podczas spotkań zapoznano również uczestników z prawami i obowiązkami osób bezrobotnych, zarejestrowanych w urzędzie pracy. Ogółem w czerwcu w spotkaniach informacyjnych uczestniczyło **18 osób** bezrobotnych.

**GRUPOWA PORADA ZAWODOWA** – w miesiącu sprawozdawczym odbyła się **1 grupowa porada zawodowa pt. „Mój portret zawodowy czyli kim naprawdę jestem?”**, w której uczestniczyły osoby bezrobotne zarejestrowane w Powiatowym Urzędzie Pracy w Łosicach. Spotkanie odbyło się w Sali Informacji Zawodowej i Poradnictwa Grupowego. Zajęcia prowadzone były metodą warsztatów. Dobór treści i metod szkoleniowych dostosowany został do potrzeb grupy. Doradca zawodowy przekazał wiedzę na temat kompetencji i predyspozycji zawodowych. Zapoznał uczestników z pojęciami: umiejętności, kwalifikacje, predyspozycje zawodowe i kompetencje. Wszyscy uczestnicy na podstawie wypracowanej indywidualnie mapy umiejętności XXI wieku określali swoje mocne strony. Następnie wykonując test do samooceny poznali, jakie typy osobowości reprezentują. Uczestnicy zajęć pozyskali również wiedzę na temat potrzeb i wartości, które towarzyszą procesowi poszukiwania pracy. Osoby po uzupełnieniu wiedzy na temat kompetencji i predyspozycji zawodowych dokonały bilansu posiadanych zasobów zawodowych. Wszyscy uczestnicy porady dobrze wywiązali się z powierzonych zadań. Ponadto poinformowano uczestników o usługach PUP oraz omówiono wnioski wynikające z poruszanych zagadnień i zaakcentowano najważniejsze aspekty dotyczące predyspozycji zawodowych. Doradca zawodowy starał się wzbudzić w uczestnikach spotkania motywację do działania, aby czas pozostawania bez pracy wykorzystali jak najlepiej. Ogółem w czerwcu w poradzie grupowej uczestniczyło **11 osób** bezrobotnych.

Instrumentem wspomagającym pracę pracowników Referatu Pośrednictwa Pracy, Poradnictwa Zawodowego i Szkoleń, pełniących funkcję doradcy klienta jest **INDYWIDUALNY PLAN DZIAŁANIA (IPD)**. Każdej osobie bezrobotnej Urząd oferuje kompleksową, a zarazem dostosowaną do jej indywidualnych potrzeb i możliwości pomoc, by umożliwić jej podjęcie zatrudnienia lub działalności gospodarczej. W tym celu pracownik Urzędu, pełniący funkcję doradcy klienta, przy udziale osoby bezrobotnej, opracowuje adekwatny do jej sytuacji

i potrzeb Indywidualny Plan Działania biorąc przy tym pod uwagę jej wykształcenie, doświadczenie zawodowe, sytuację życiową oraz nastawienie do aktywnego poszukiwania pracy. W czerwcu br. przygotowano 102 Indywidualne Plany Działania.

### 3.5. SZKOLENIA

Zmiany zachodzące na rynku pracy wymagają nieustannego doskonalenia i podnoszenia kwalifikacji, dlatego też Powiatowy Urząd Pracy w Łosicach inicjuje, organizuje i finansuje szkolenia w formie szkoleń indywidualnych i grupowych. Celem szkoleń jest zwiększenie szans bezrobotnych i poszukujących pracy na uzyskanie zatrudnienia lub innej pracy zarobkowej poprzez nabycie nowych lub uzupełnienie posiadanych dotychczas kwalifikacji zawodowych. Szkolenia indywidualne oraz szkolenia w ramach bonu szkoleniowego realizowane są na wniosek osoby bezrobotnej po uzasadnieniu celowości tego szkolenia. Szkolenia grupowe skierowane są do określonej grupy osób bezrobotnych (w zależności od typu szkolenia i zawodu) i poprzedza je zorganizowana rekrutacja przez Urząd.

W terminie od 01.06.2023 r. do 15.06.2023 r. jedna osoba bezrobotna, w ramach bonu szkoleniowego, uczestniczyła w szkoleniu pn. „Operator ładowarki jednonaczyniowej kl. I i III”.

p. o. DYREKTORA  
Powiatowego Urzędu Pracy  
w Łosicach

Edyta Nielipińska

Specjalista  
ds. programów

Mariusz Czuchowski