



**C**ENTRUM  
**A**KTYWIZACJI  
**Z**AWODOWEJ  
w Łosicach

**CZERWIEC**  
**2020**

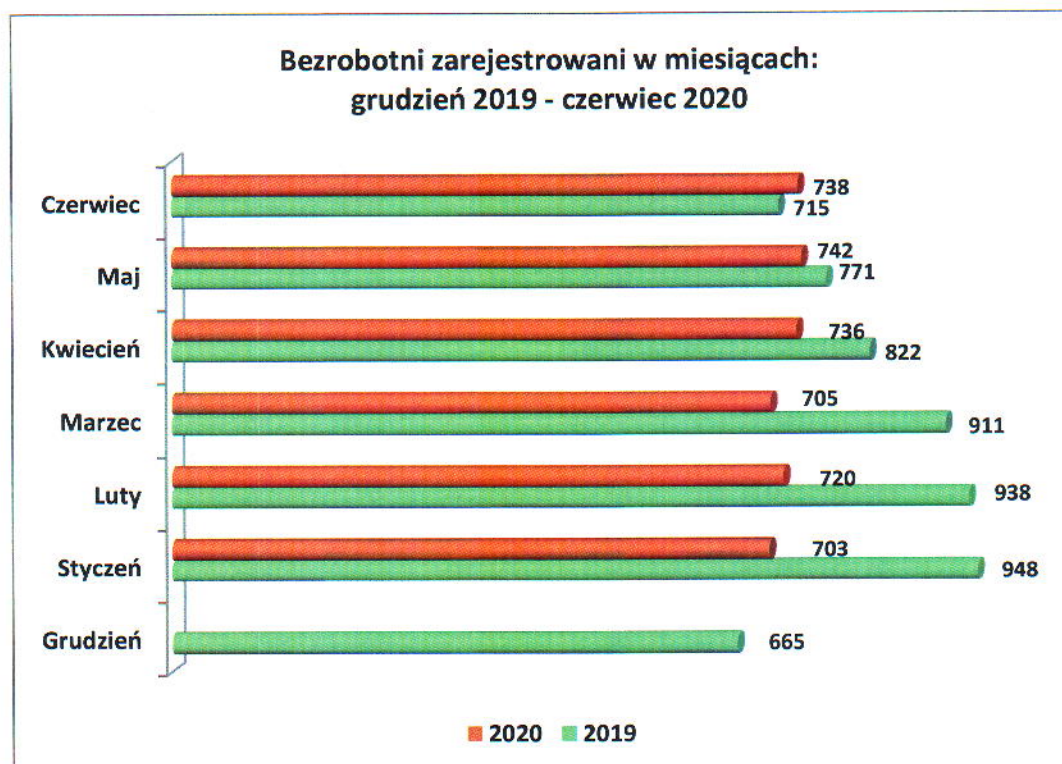
**INFORMACJA MIESIĘCZNA DOTYCZĄCA SYTUACJI  
NA RYNKU PRACY  
W POWIECIE ŁOSICKIM**

## I. POZIOM, STOPA I DYNAMIKA BEZROBOCIA

### 1.1. POZIOM I DYNAMIKA BEZROBOCIA

Na koniec czerwca 2020 r. w ewidencji Powiatowego Urzędu Pracy w Łosicach zarejestrowanych było ogółem **738 osób** bezrobotnych, tj. o 4 osoby mniej niż na koniec maja 2020 r. oraz o 23 osoby więcej niż na koniec czerwca 2019 r.

Wykres Nr 1.



Wśród ogółu bezrobotnych zarejestrowanych w Urzędzie, na koniec czerwca 2020 r., figurowało 628 osób poprzednio pracujących (w tym 306 kobiet), 41 osób zwolnionych z przyczyn dotyczących zakładu pracy (w tym 24 kobiety) oraz 110 osób dotychczas niepracujących (w tym 48 kobiet). Na koniec maja 2020 r., figurowało 631 osób poprzednio pracujących (w tym 298 kobiet), 43 osoby zwolnione z przyczyn dotyczących zakładu pracy (w tym 25 kobiet) oraz 111 osób dotychczas niepracujących (w tym 54 kobiety). Natomiast na koniec czerwca 2019 r. zarejestrowanych było 575 osób poprzednio pracujących (w tym 302 kobiety), 29 osób zwolnionych z przyczyn dotyczących zakładu pracy (w tym 19 kobiet) oraz 140 osób dotychczas niepracujących (w tym 83 kobiety).

## 1.2. STOPA BEZROBOCIA

### Stopa bezrobocia rejestrowanego

Tabela Nr 1.

		<b>POWIAT ŁOSICKI</b>	<b>WOJEWÓDZTWO MAZOWIECKIE</b>	<b>POLSKA</b>
<b>GRUDZIEŃ</b>	<b>2019</b>	<b>4,2%</b>	<b>4,4%</b>	<b>5,2%</b>
<b>STYCZEŃ</b>	<b>2019</b>	<b>6,0%</b>	<b>5,1%</b>	<b>6,1%</b>
	<b>2020</b>	<b>4,5%</b>	<b>4,6%</b>	<b>5,5%</b>
<b>LUTY</b>	<b>2019</b>	<b>5,9%</b>	<b>5,0%</b>	<b>6,1%</b>
	<b>2020</b>	<b>4,6%</b>	<b>4,6%</b>	<b>5,5%</b>
<b>MARZEC</b>	<b>2019</b>	<b>5,7%</b>	<b>4,9%</b>	<b>5,9%</b>
	<b>2020</b>	<b>4,5%</b>	<b>4,5%</b>	<b>5,4%</b>
<b>KWIECIEŃ</b>	<b>2019</b>	<b>5,2%</b>	<b>4,7%</b>	<b>5,6%</b>
	<b>2020</b>	<b>4,7%</b>	<b>4,7%</b>	<b>5,8%</b>
<b>MAJ</b>	<b>2019</b>	<b>4,9%</b>	<b>4,6%</b>	<b>5,4%</b>
	<b>2020</b>	<b>4,7%</b>	<b>4,9%</b>	<b>6,0%</b>

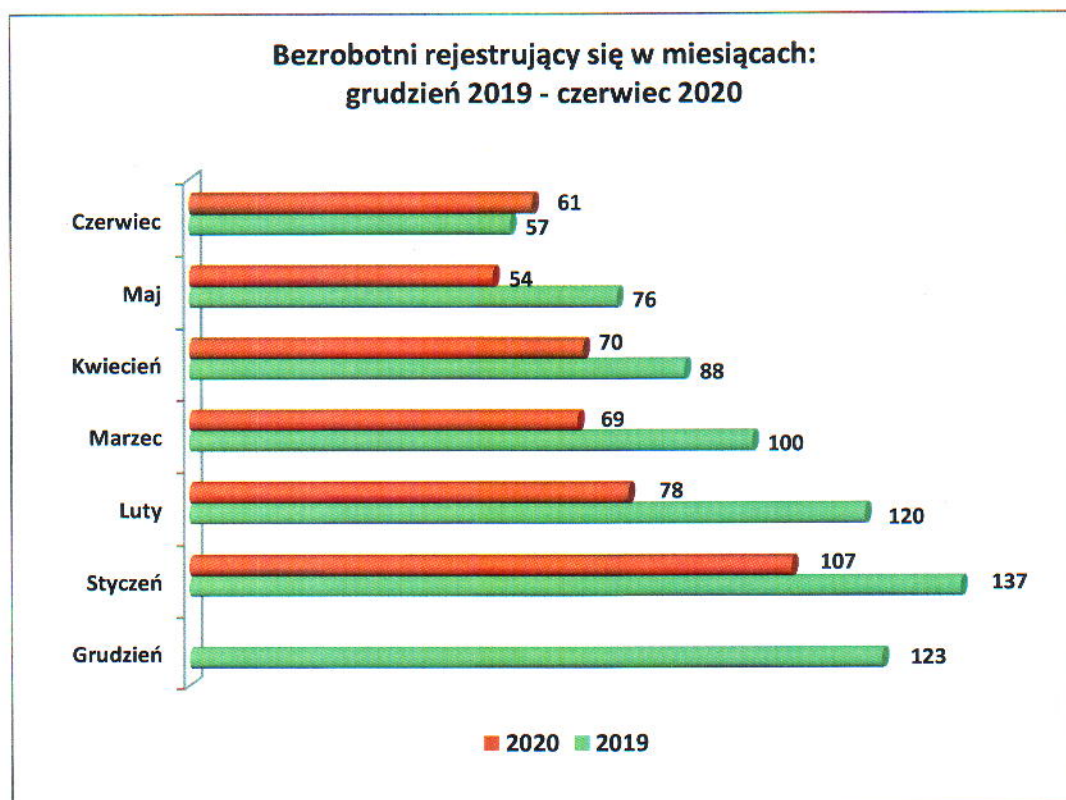
Wskaźnik stopy bezrobocia rejestrowanego w końcu maja 2020 r. kształtował się na poziomie 4,7% dla powiatu łosickiego, 4,9% dla województwa mazowieckiego, natomiast dla kraju na poziomie 6,0%. Porównując powyższe dane ze statystykami za kwiecień 2020 r. możemy zauważyć wzrost stopy bezrobocia dla województwa mazowieckiego oraz dla kraju o 0,2 punktu procentowego, natomiast dla powiatu łosickiego stopa bezrobocia pozostała na niezmiennym poziomie.

W porównaniu do maja 2019 r. stopa bezrobocia dla powiatu łosickiego spadła o 0,2 pkt %.

### 1.3. NAPŁYW I ODPIYW OSÓB BEZROBOTNYCH

W analizowanym miesiącu zarejestrowanych zostało 61 osób bezrobotnych (w tym 16 osób po raz pierwszy i 45 osób po raz kolejny), tj. o 7 osób więcej niż w poprzednim miesiącu. Natomiast w czerwcu 2019 r. zarejestrowano 57 osób, z czego 16 osób to bezrobotni zarejestrowani po raz pierwszy, zaś 41 osób zarejestrowano po raz kolejny.

Wykres Nr 2.

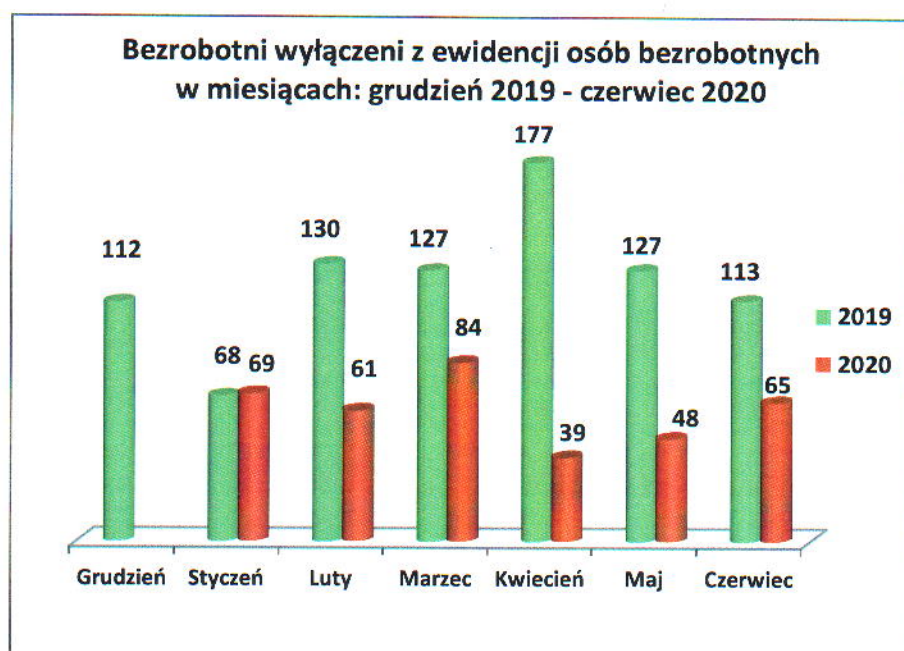


W czerwcu 2020 r. z rejestru bezrobotnych wyłączono 65 osób (z tego 30 kobiet) z przyczyn:

- podjęcia pracy – 26 osób (w tym subsydiowanej 4 osoby), tj. o 5 osób mniej niż w poprzednim miesiącu oraz o 10 osób mniej niż w czerwcu 2019 r.;
- rozpoczęcia stażu – 16 osób, tj. o 3 osób mniej niż w czerwcu 2019 roku, natomiast w maju br. wyłączono 5 osób z tej przyczyny;
- niepotwierdzenia gotowości do pracy – 8 osób, tj. o 25 osób mniej niż w analogicznym miesiącu ubiegłego roku oraz o 1 osobę więcej niż w poprzednim miesiącu;

- dobrowolnej rezygnacji ze statusu bezrobotnego – 5 osób, tj. o 2 osoby mniej niż w czerwcu 2019 roku, natomiast w maju br. odnotowano 1 wyłączenie z tej przyczyny;
- osiągnięcia wieku emerytalnego – 1 osoba, tj. o 1 osobę mniej niż w maju 2020 roku oraz o 2 osoby mniej niż w czerwcu u.br.;
- nabycia praw emerytalnych lub rentowych – 2 osoby, tj. na tym samym poziomie jak w czerwcu 2019 roku, natomiast w poprzednim miesiącu nie odnotowano wyłączeń z tej przyczyny;
- innych – 7 osób, tj. o 3 osoby mniej niż w analogicznym miesiącu 2019 roku, natomiast w poprzednim miesiącu wyłączono z tej przyczyny 1 osobę.

Wykres Nr 3.



## II. STRUKTURA BEZROBOTNYCH

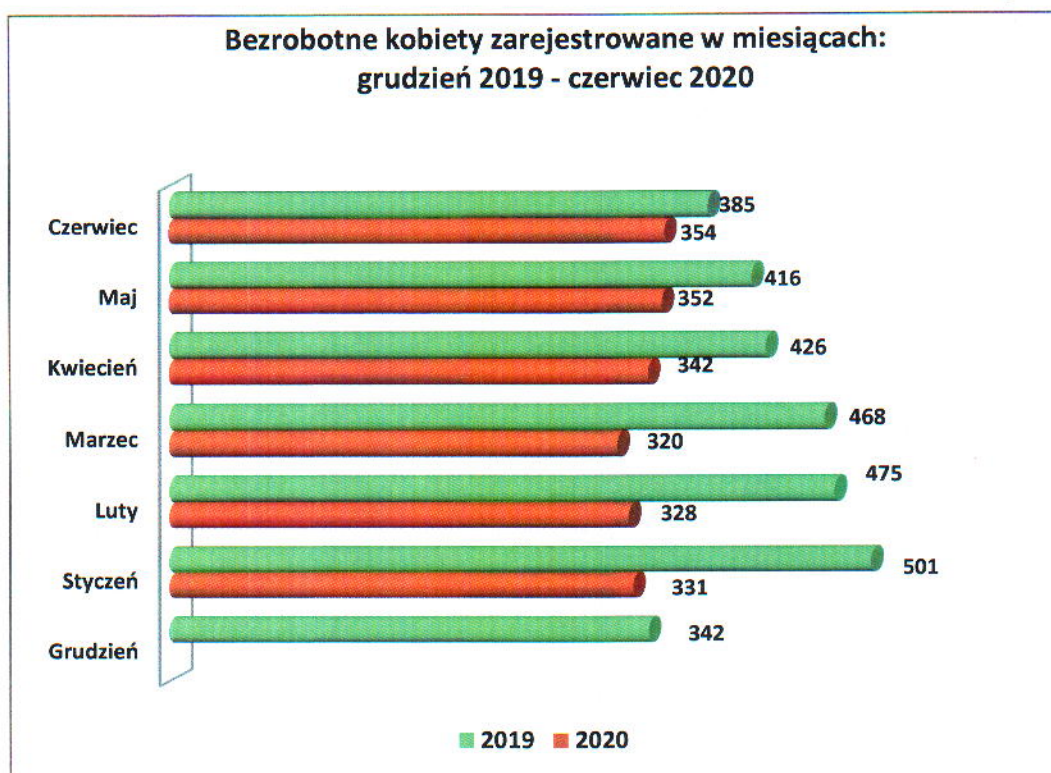
### 2.1. BEZROBOTNI WEDŁUG PŁCI

Na koniec czerwca 2020 r. w Powiatowym Urzędzie Pracy w Łosicach były zarejestrowane **354** bezrobotne kobiety. Stanowiły one 48,0% ogółu zarejestrowanych w analizowanym okresie. W analogicznym miesiącu 2019 roku kobiety stanowiły 53,8% ogółu bezrobotnych zarejestrowanych w Urzędzie.

Spośród bezrobotnych kobiet na koniec czerwca 2020 r. :

- 48 kobiet dotychczas nigdy nie pracowało i stanowiły one 13,6% ogółu zarejestrowanych kobiet (o 35 kobiet mniej niż na koniec czerwca 2019 r.);
- 269 kobiet zamieszkiwało na wsi i stanowiły 76,0% ogółu zarejestrowanych kobiet (tj. o 35 kobiet mniej niż w czerwcu 2019 roku);
- 42 kobiety posiadały prawo do zasiłku (11,9% ogółu zarejestrowanych kobiet), tj. o 3 kobiety więcej niż w analogicznym miesiącu 2019 roku;
- 24 kobiety zostały zwolnione z przyczyn dotyczących zakładu pracy (58,5% ogółu zwolnionych), tj. o 5 kobiet więcej niż w czerwcu 2019 r.;
- 19 kobiet posiadało aktualne orzeczenie o niepełnosprawności (5,4% ogółu bezrobotnych kobiet), tj. o 4 kobiety więcej niż na koniec czerwca 2019 roku.

Wykres Nr 4.

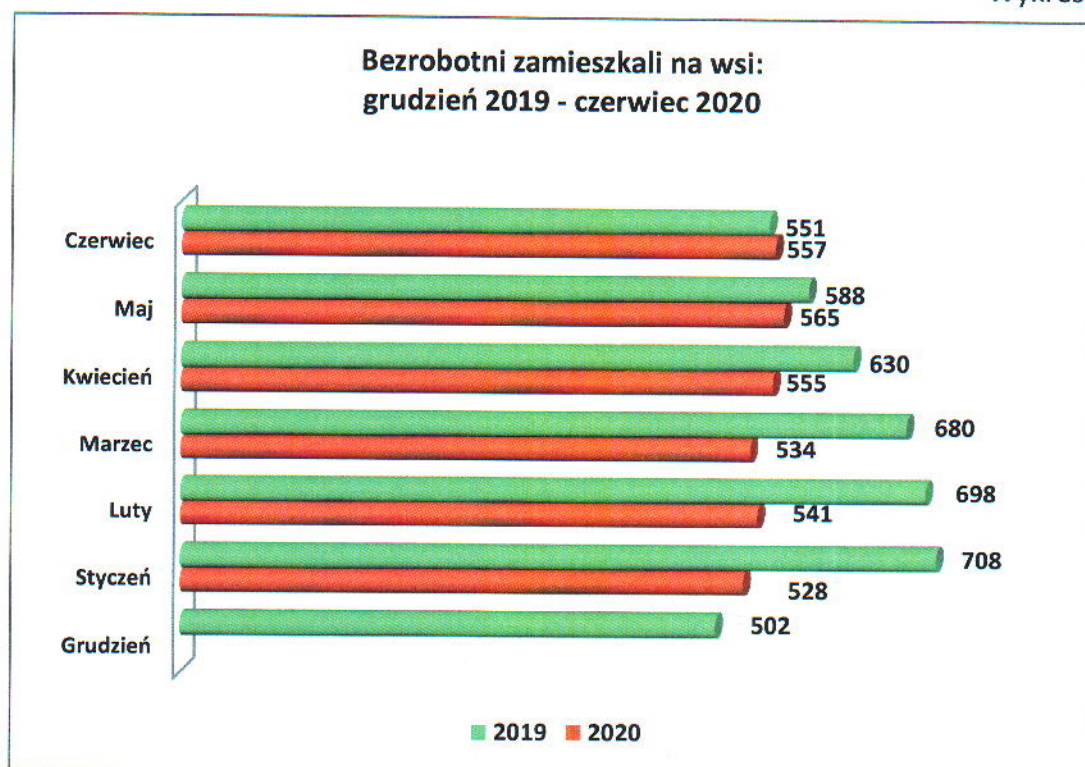


## 2.2. BEZROBOTNI ZAMIESZKALI NA WSI

Grupą szczególnie zagrożoną bezrobociem są **mieszkańcy wsi**, gdyż obserwujemy w tej grupie zasobów ludzkich często brak odpowiednich, wymaganych i pożądaných na rynku pracy, kwalifikacji oraz niską mobilność ze względu na długi okres pozostawania bez pracy prowadzący często do wykluczenia społecznego. Ponadto oprócz bezrobocia rejestrowanego występuje na tych obszarach bezrobocie ukryte. W powiecie łosickim, w czerwcu 2020 r., zarejestrowanych było 557 osób bezrobotnych zamieszkałych na wsi,

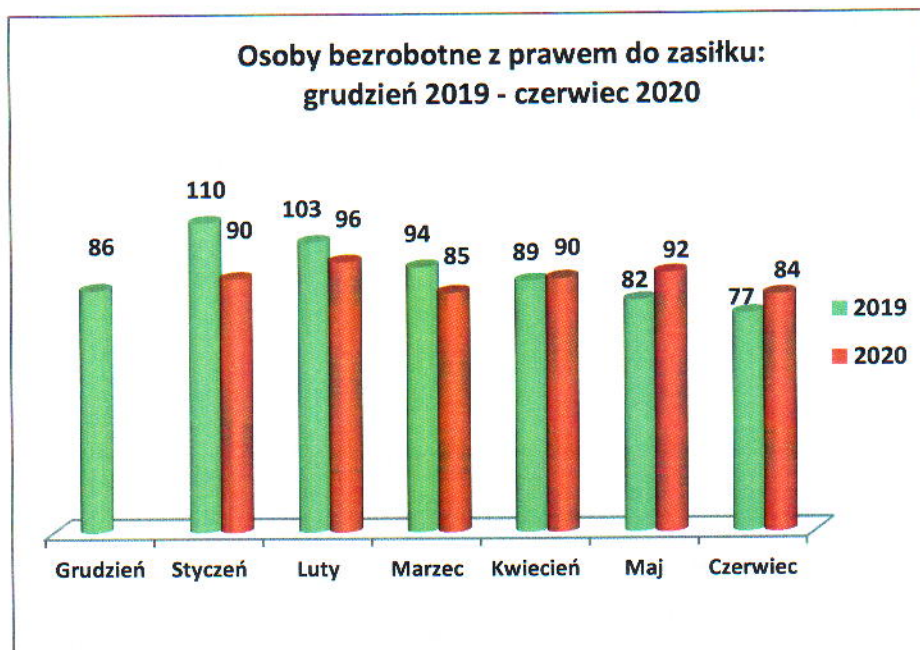
tj. o 6 osób więcej niż w analogicznym okresie 2019 roku. Stanowiły one 75,5% ogółu zarejestrowanych (w czerwcu 2019 r. – 77,1%). Na koniec maja 2020 roku osoby bezrobotne zamieszkałe na wsi stanowiły 76,1% ogółu osób zarejestrowanych w Urzędzie.

Wykres Nr 5.



### 2.3. BEZROBOTNI POSIADAJĄCY PRAWO DO ZASIŁKU

Z ogólnej liczby bezrobotnych, na koniec czerwca 2020 r., **84 osoby** (11,4% ogółu zarejestrowanych) **pobierały zasiłki**, w tym 42 kobiety. Prawo do zasiłku posiadało 11,9% bezrobotnych kobiet oraz 10,9% mężczyzn. Na koniec czerwca 2019 r. zarejestrowanych było 77 osób z prawem do zasiłku (w tym 39 kobiet).

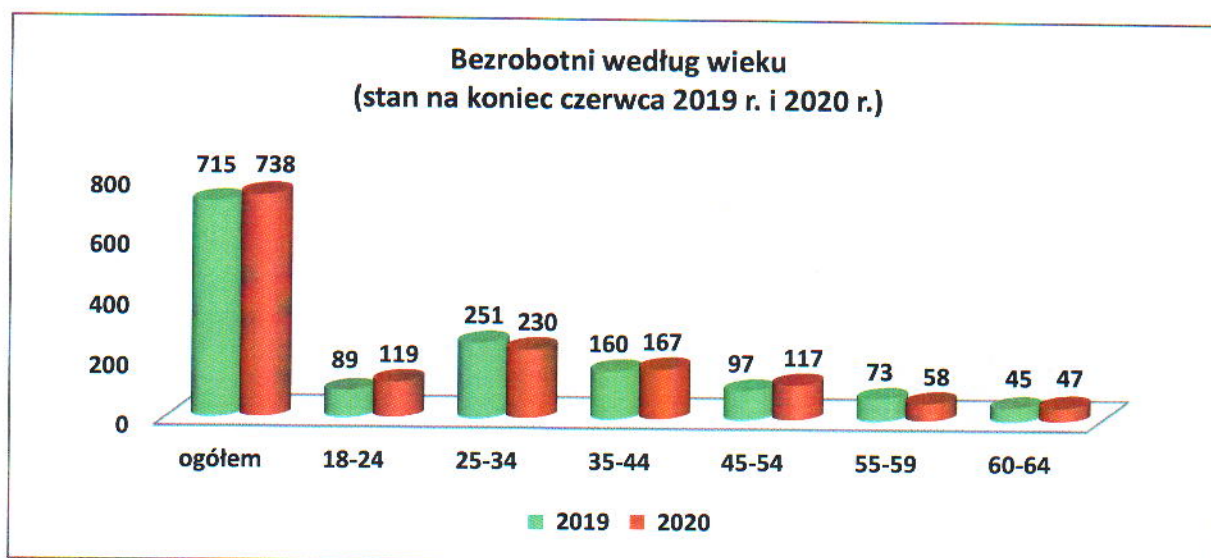


#### **2.4. BEZROBOTNI WEDŁUG WIEKU**

Na koniec czerwca 2020 roku bezrobotni **do 25 roku życia** stanowili **16,1%** ogółu zarejestrowanych bezrobotnych, a ich odsetek w ogólnej liczbie bezrobotnych wzrósł o 3,7 punktu procentowego w porównaniu z analogicznym okresem 2019 roku. W ewidencji Urzędu w tej grupie figurowało 119 osób, w tym 53 kobiety. W analogicznym okresie 2019 roku liczba osób w tej grupie wynosiła 89. Osoby **w wieku 25-34 lata** stanowiły **31,2%** (230 osób), natomiast w wieku **35-44 lata** stanowiły **22,6%** (167 osób), w wieku **45-54 lata – 15,9%** (117 osób), zaś w wieku **55-59 lat – 7,9%** (58 osób). Najmniej liczną grupę stanowiły osoby w wieku powyżej **60 lat – 6,3%** (47 osób).

W Powiatowym Urzędzie Pracy w Łosicach na dzień 30.06.2020 r. zarejestrowane były 242 osoby bezrobotne do 30 roku życia tj. **32,8%** ogółu bezrobotnych, w tym 129 kobiet. W ewidencji Urzędu zarejestrowanych w tym czasie było 159 osób bezrobotnych powyżej 50 roku życia, tj. **21,5%** ogółu bezrobotnych, w tym 48 kobiet. W analogicznym okresie 2019 roku w tej grupie było 165 osób.

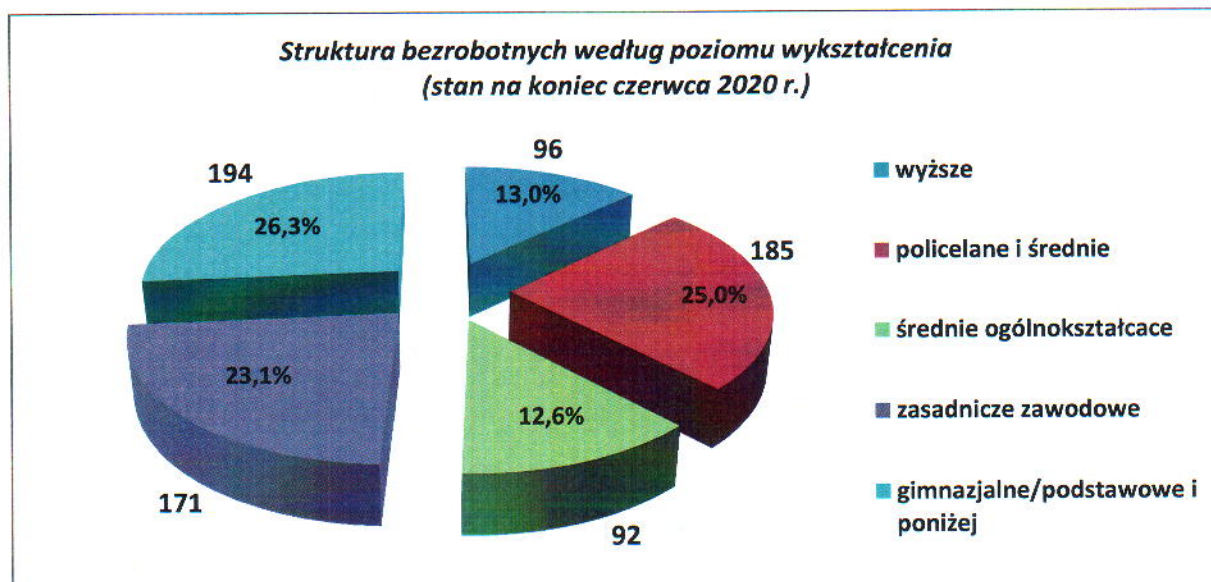




## 2.5. BEZROBOTNI WEDŁUG WYKSZTAŁCENIA

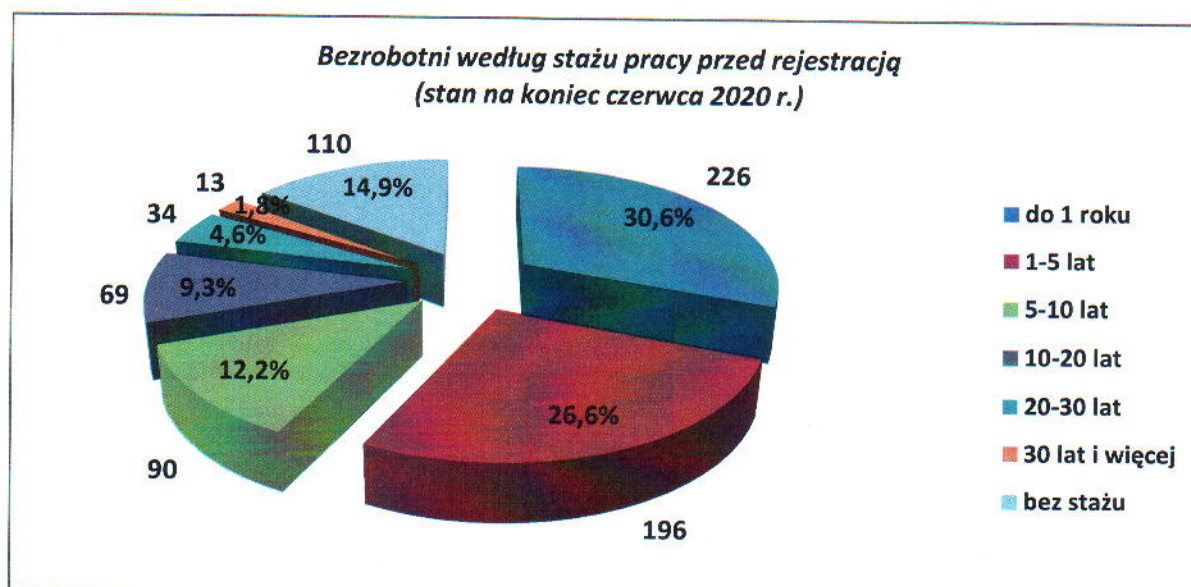
Spośród ogółu zarejestrowanych na koniec czerwca 2020 r. **23,1%** (171 osób) posiadało wykształcenie zasadnicze zawodowe. Na poziomie **25,0%** (185 osób) utrzymywała się grupa osób bezrobotnych posiadających wykształcenie policealne i średnie zawodowe. Osoby posiadające wykształcenie gimnazjalne/podstawowe i poniżej stanowiły **26,3%** (194 osoby). Świadectwem ukończenia szkół średnich ogólnokształcących legitymowały się 92 osoby (**12,6%**). Dyplomem ukończenia szkoły wyższej legitymowało się 96 osób (**13,0%**).

Należy zwrócić uwagę na fakt, że suma populacji osób z wykształceniem zasadniczym zawodowym oraz gimnazjalnym/podstawowym i poniżej, łącznie stanowiła 49,4% ogólnej liczby bezrobotnych.



## 2.6. BEZROBOTNI WEDŁUG STAŻU PRACY

W końcu czerwca 2020 r. odnotowano w ewidencji 110 osób nieposiadających stażu pracy. Grupa ta stanowiła **14,9%** ogółu bezrobotnych. W populacji osób bez stażu, w zestawieniu z analogicznym okresem 2019 roku, nastąpił spadek o 30 osób. Osoby ze stażem poniżej roku stanowiły **30,6%** (226 osób). Osoby posiadające staż pracy od 1 roku do 5 lat stanowiły **26,6%** (196 osób). Ponadto dużą grupę osób stanowili bezrobotni ze stażem pracy od 5 do 10 lat – **12,2%** (90 osób). Kolejną grupę stanowili bezrobotni ze stażem pracy od 10 do 20 lat – **9,3%** (69 osób). Bezrobotni ze stażem powyżej 20 lat stanowili **6,4%** (47 osób).



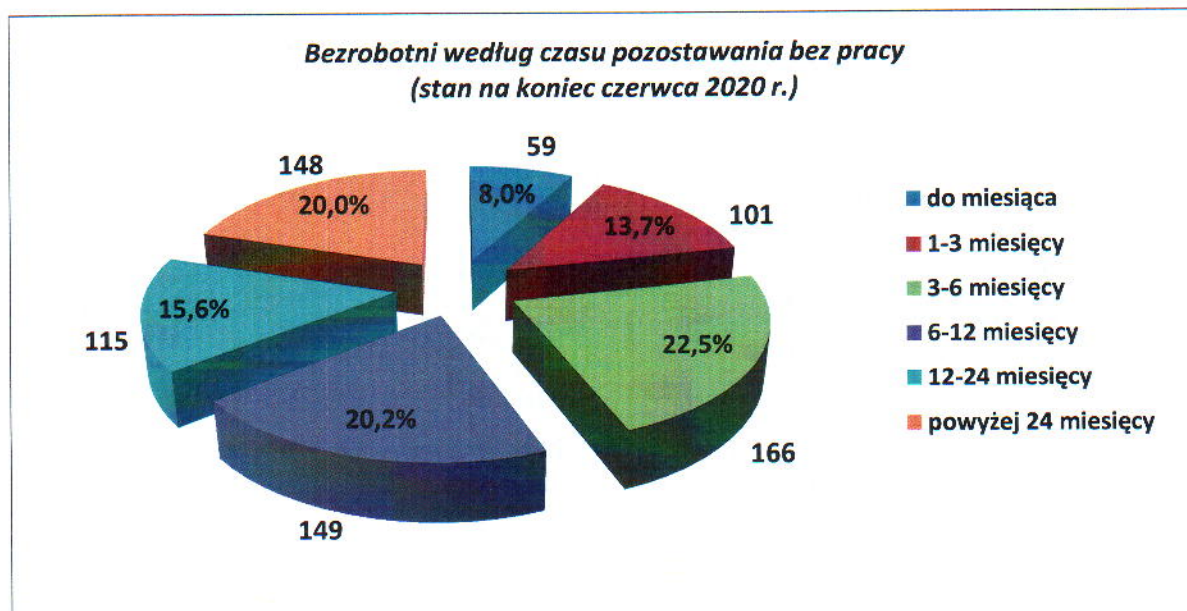
## 2.7. BEZROBOTNI WEDŁUG CZASU POZOSTAWANIA BEZ PRACY

Liczba osób długotrwale bezrobotnych wyniosła, według stanu na koniec czerwca 2020 roku, **365 osób**, co stanowiło 49,5% ogólnej liczby zarejestrowanych bezrobotnych. Analizując stan bezrobotnych, długotrwale poszukujących pracy, należy stwierdzić, że więcej w tej kategorii jest kobiet – 207. Należy zauważyć, że w porównaniu z analogicznym okresem 2019 roku liczba osób długotrwale bezrobotnych zmniejszyła się o 37 osób.

Według stanu na koniec czerwca 2020 r. **15,6%** ogółu zarejestrowanych (115 osób) pozostawało bez pracy od 12 do 24 miesięcy, natomiast 148 osób pozostawało bez pracy powyżej 24 miesięcy (**20,1%**). W porównaniu ze stanem na koniec czerwca 2019 r. odnotowano spadek liczby osób zarejestrowanych powyżej 24 miesięcy o **72 osoby** oraz wzrost o **22 osoby** wśród grupy pozostającej bez zatrudnienia od 12 do 24 miesięcy.

Dane dotyczące czasu pozostawania bez pracy pokazują, że:

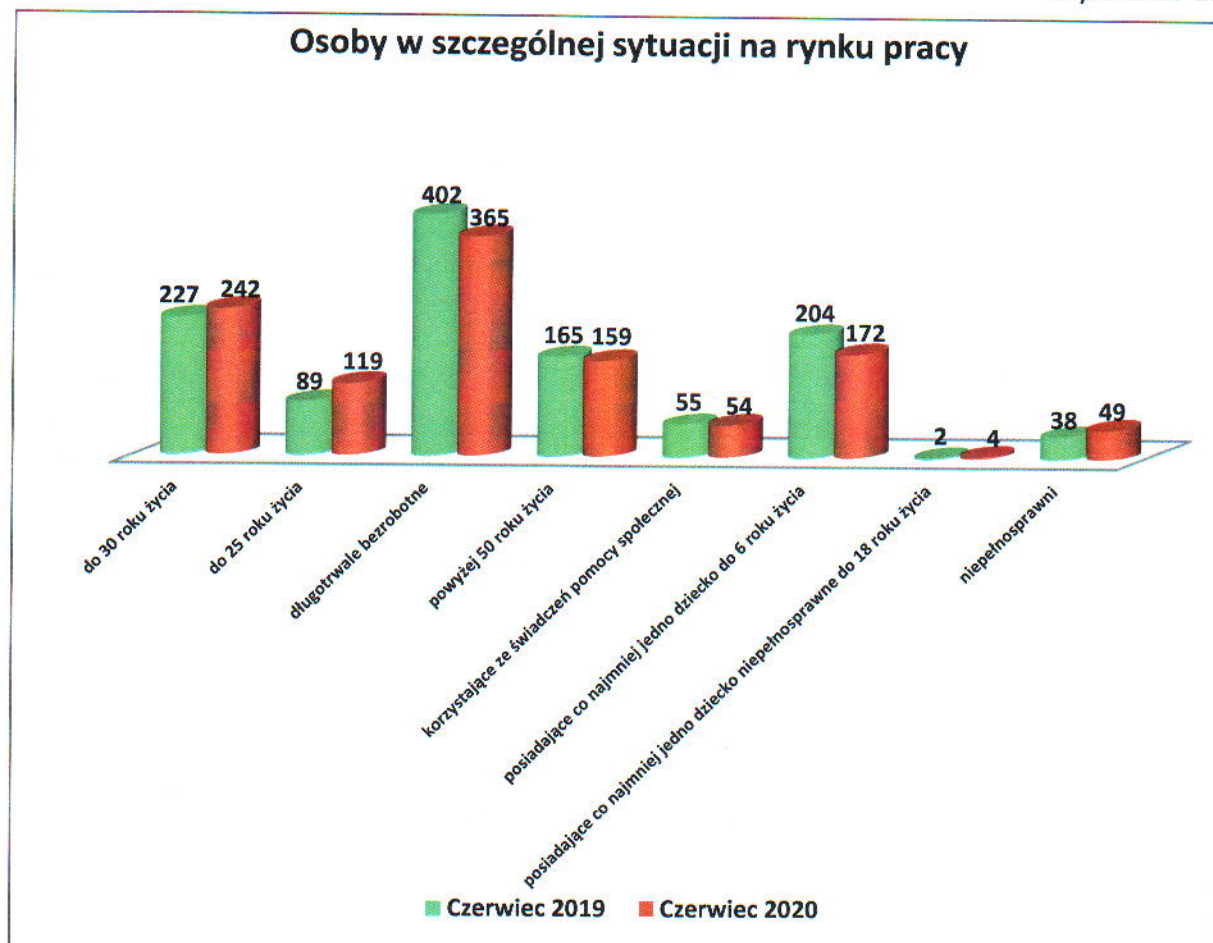
- prawie co piąty bezrobotny poszukuje pracy przez okres do 3 miesięcy;
- co trzeci bezrobotny poszukuje pracy przez okres od 3 do 12 miesięcy;
- co szósty bezrobotny poszukuje pracy przez okres od 12 do 24 miesięcy;
- co piąty bezrobotny poszukuje pracy powyżej 24 miesięcy.



## 2.8. OSOBY BĘDĄCE W SZCZEGÓLNEJ SYTUACJI NA RYNKU PRACY

Na koniec czerwca 2020 r. status osoby w szczególnej sytuacji na rynku pracy posiadały 643 osoby i stanowiły one 87,1% ogółu zarejestrowanych bezrobotnych.

W PUP w Łosicach na dzień 30.06.2020 r. zarejestrowanych było 159 osób bezrobotnych powyżej 50 roku życia, tj. 21,5% ogółu bezrobotnych, w tym 48 kobiet. Osób bezrobotnych do 30 roku życia były 242, tj. 32,8% ogółu zarejestrowanych, w tym 129 kobiet. Natomiast bezrobotnych do 25 roku życia było 119 osób, tj. 16,1% ogółu zarejestrowanych, w tym 53 kobiety. Wśród osób będących w szczególnej sytuacji na rynku pracy największą grupę stanowiły osoby, które pozostawały w rejestrze Powiatowego Urzędu Pracy w Łosicach w okresie ostatnich 2 lat łącznie przez okres ponad 12 miesięcy – 365 osób, tj. 49,5% ogółu bezrobotnych, w tym 207 kobiet.



### III. USŁUGI RYNKU PRACY

#### 3.1. POŚREDNICTWO PRACY

W czerwcu 2020 r. pracodawcy zgłosili **221 wolnych miejsc pracy**, z tego w ramach ofert niesubsydiowanych – 204 miejsca pracy. Pozyskano do współpracy 51 zakładów pracy. Natomiast w czerwcu ubiegłego roku pracodawcy zgłosili **85 wolnych miejsc pracy**, z tego w ramach ofert niesubsydiowanych – 61 miejsc pracy. W okresie od stycznia do czerwca br. zgłoszono 722 wolne miejsca pracy, z tego w ramach ofert niesubsydiowanych 612 miejsc pracy. W ubiegłym roku, od stycznia do czerwca, pracodawcy zgłosili 894 miejsca pracy, w tym 658 niesubsydiowanych.

Doradcy klienta współpracujący z osobami bezrobotnymi w zakresie aktywizacji zawodowej odnotowali **739 kontaktów osób bezrobotnych i poszukujących pracy**, w efekcie których wydano **29 skierowań do pracodawców**, w tym 11 dla kobiet.

Tabela Nr 2.

LICZBA MIEJSC PRACY OGÓŁEM, W TYM:	
▪ SUBSYDIOWANE:	17
• staż	16
• prace interwencyjne	1
▪ NIESUBSYDIOWANE:	204
OFERTY PRACY ZGŁASZANE WG. SEKTORÓW WŁASNOŚCI:	
• prywatny	216
• publiczny	5

### 3.2. ZATRUDNIANIE CUDZOZIEMCÓW

W myśl obowiązujących przepisów dotyczących dostępu cudzoziemców z państw spoza UE/EOG do polskiego rynku pracy, powiatowe urzędy pracy wpisują Oświadczenia o powierzeniu wykonywania pracy cudzoziemcowi do rejestru oświadczeń w przypadku prac niesezonowych wykonywanych przez obywateli sześciu państw: **Ukrainy, Armenii, Białorusi, Gruzji, Mołdawii i Rosji** w okresie do 6 miesięcy w ciągu kolejnych 12 miesięcy.

Natomiast w ramach prac sezonowych wydawane są **zezwolenia na pracę sezonową**, w ramach których praca wykonywana jest przez okres nie dłuższy niż 9 miesięcy w roku kalendarzowym w sektorach: **rolnictwo, ogrodnictwo, turystyka**, tj. w ramach działalności uznanych za sezonowe, określonych w rozporządzeniu wykonawczym Ministra Rodziny, Pracy i Polityki Społecznej w sprawie podklas działalności według klasyfikacji PKD, w których wydawane są zezwolenia na pracę sezonową cudzoziemca.

W powiecie łosickim, w czerwcu 2020 r., do ewidencji oświadczeń o powierzeniu wykonywania pracy cudzoziemcowi wpisano 86 oświadczeń. Złożono 89 Wniosków o wydanie zezwolenia na pracę sezonową cudzoziemca na terytorium Rzeczypospolitej Polskiej. Ponadto wydano 144 zezwolenia na pracę sezonową cudzoziemca na terytorium Rzeczypospolitej Polskiej.

**Oświadczenia o powierzeniu wykonywania pracy cudzoziemcowi wpisane do ewidencji oświadczeń w okresie 01.06.2020 r. – 30.06.2020 r.**

Tabela Nr 3.

	BIAŁORUŚ	ROSJA	UKRAINA	MOŁDAWIA	GRUZJA	ARMENIA	Razem
LICZBA OŚWIADCZEŃ OGÓŁEM	16	0	69	1	0	0	86
W TYM LICZBA KOBIET	3	0	49	1	0	0	53
<b>Wiek pracownika</b>							
poniżej 26 lat	0	0	22	0	0	0	22

26 - 40 lat	10	0	18	1	0	0	29
41 - 65 lat	6	0	29	0	0	0	35
powyżej 65 lat	0	0	0	0	0	0	0
<b>Sekcje PKD</b>							
Budownictwo	0	0	0	0	0	0	0
Transport drogowy towarów	13	0	2	0	0	0	15
Handel	0	0	16	1	0	0	17
Uprawa warzyw (w tym pieczarek)	3	0	50	0	0	0	53
Chów i hodowla drobiu	0	0	1	0	0	0	1
<b>Rodzaj umowy</b>							
Umowa o pracę	15	0	5	0	0	0	20
Umowa zlecenie	1	0	61	1	0	0	63
Umowa o pomocy przy zbiorach	0	0	3	0	0	0	3

**Zezwolenia na pracę sezonową cudzoziemca na terytorium Rzeczypospolitej Polskiej wydane w okresie 01.06.2020 r. – 30.06.2020 r.**

Tabela Nr 4.

	<b>BIAŁORUŚ</b>	<b>UKRAINA</b>	<b>Razem</b>
<b>LICZBA ZEZWOLEŃ OGÓŁEM</b>	9	135	144
<b>W TYM LICZBA KOBIET</b>	8	103	111
<b>Wiek pracownika</b>			
poniżej 26 lat	1	24	25
26 - 40 lat	2	63	65
41 - 65 lat	6	48	54
powyżej 65 lat	0	0	0
<b>Sekcje PKD</b>			
Uprawy rolne połączone z chowem i hodowlą zwierząt	0	1	1
Uprawa warzyw	2	12	14

Uprawa drzew i krzewów owocowych	7	122	129
<b>Rodzaj umowy</b>			
Umowa o pracę	2	0	2
Umowa zlecenie	0	30	30
Umowa o pomocy przy zbiorach	7	105	112

### **3.3. PORADNICTWO ZAWODOWE I INFORMACJA ZAWODOWA**

Poradnictwo zawodowe jest jedną z podstawowych usług rynku pracy a jego głównym zadaniem jest pomoc osobom bezrobotnym i poszukującym pracy w rozwiązywaniu ich problemu zawodowego, w tym podjęciu właściwych decyzji zawodowych dotyczących wyboru lub zmiany zawodu, kierunku dalszego kształcenia lub szkolenia oraz miejsca pracy. W ramach usługi poradnictwa zawodowego można również zdobyć umiejętności przydatne w trakcie poszukiwania pracy, np. umiejętność komunikacji interpersonalnej, autoprezentacji. Doradca zawodowy – doradca klienta omawianą pomoc realizuje w formie spotkań indywidualnych i grupowych.

W okresie od 01.06.2020 r. do 30.06.2020 r. doradca zawodowy - doradca klienta udzielił pomocy osobom bezrobotnym w ramach następujących form:

**INDYWIDUALNA PORADA ZAWODOWA** – w czerwcu z tej formy skorzystało **14 osób**. W ramach porady indywidualnej doradca zawodowy wspólnie z osobą bezrobotną analizował jej sytuację zawodową i trudności związane z poszukiwaniem pracy oraz umiejętności i mocne strony niezbędne do wykorzystania podczas poszukiwania pracy. Przygotowywał również osoby bezrobotne do rozmowy kwalifikacyjnej. Doradca zawodowy pomagał też klientom zainteresowanym uzyskaniem wsparcia w postaci jednorazowych środków na podjęcie działalności gospodarczej w zakresie weryfikacji i oceny pomysłu na działalność gospodarczą.

**INDYWIDUALNA INFORMACJA ZAWODOWA** – z tej formy, w czerwcu br., skorzystało **67 osób**. Osoby bezrobotne uzyskały informację o bieżącej sytuacji na lokalnym rynku pracy, aktualnych ofertach pracy, wymaganiach i oczekiwaniach pracodawców, usługach i instrumentach rynku pracy oraz o projektach realizowanych przez PUP w Łosicach.

W związku z rozprzestrzenieniem się na terytorium Polski koronawirusa z dniem 13 marca 2020 r., aż do odwołania wprowadzony został w Powiatowym Urzędzie Pracy w Łosicach system telefonicznego kontaktu z doradcami klienta. Ze względu na zaistniałą sytuację nie były składane, osobom bezrobotnym pozostającym w ewidencji PUP w Łosicach, propozycje udziału w informacji zawodowej grupowej i poradzie zawodowej grupowej.

Instrumentem wspomagającym pracę pracowników Referatu Pośrednictwa Pracy, Poradnictwa Zawodowego i Szkoleń, pełniących funkcję doradcy klienta jest **INDYWIDUALNY**



**PLAN DZIAŁANIA (IPD).** W ramach IPD osoby bezrobotne, we współpracy ze swoim doradcą klienta określają kompleksowe działania, w tym działania możliwe do zastosowania przez Urząd oraz działania do samodzielnej realizacji, dostosowane do sytuacji osobistej klienta i sytuacji na rynku pracy, prowadzące do osiągnięcia założonego celu zawodowego. W czerwcu br. przygotowano **151** Indywidualnych Planów Działania dla osób bezrobotnych.

DYREKTOR  
Powiatowego Urzędu Pracy  
w Leszczynie  
*Danuta Borkowska*

Specjalista  
ds. programów  
*Mariusz Zdzichowski*