



**C**ENTRUM  
**A**KTYWIZACJI  
**Z**AWODOWEJ  
w Łosicach

**GRUDZIEŃ**  
**2018**

**INFORMACJA MIESIĘCZNA DOTYCZĄCA SYTUACJI  
NA RYNKU PRACY  
W POWIECIE ŁOSICKIM**

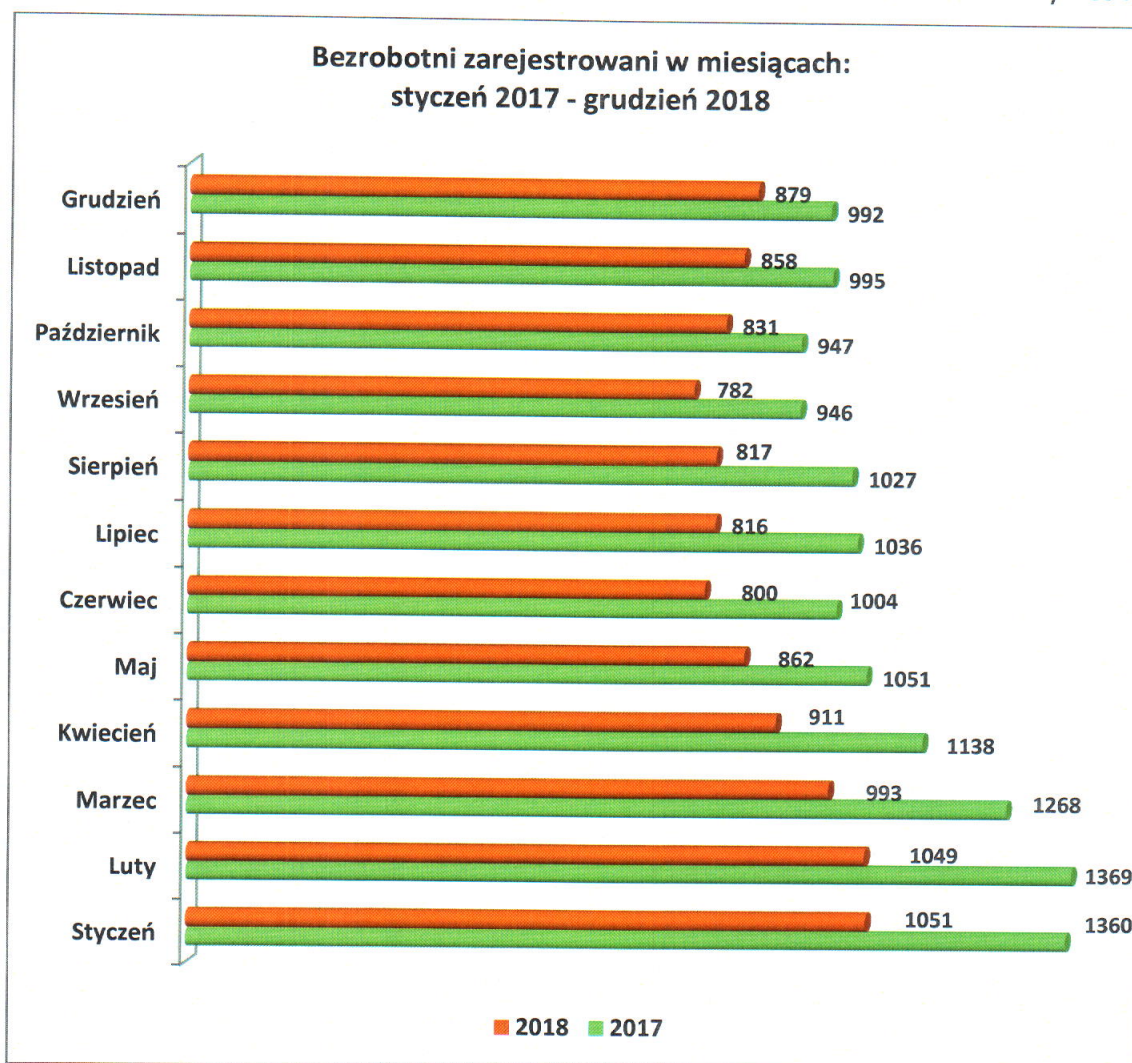


## I. POZIOM, STOPA I DYNAMIKA BEZROBOCIA

### 1.1. POZIOM I DYNAMIKA BEZROBOCIA

Na koniec grudnia 2018 r. w ewidencji Powiatowego Urzędu Pracy w Łosicach zarejestrowanych było ogółem **879 osób** bezrobotnych, tj. o 21 osób więcej niż na koniec listopada br. oraz o 113 osób mniej niż na koniec grudnia 2017 r.

Wykres Nr 1.



Wśród ogółu bezrobotnych zarejestrowanych w Urzędzie, na koniec grudnia 2018 r., figurowało 718 osób poprzednio pracujących (w tym 383 kobiety), 36 osób zwolnionych z przyczyn dotyczących zakładu pracy (w tym 23 kobiety) oraz 161 osób

dotychczas niepracujących (w tym 91 kobiet). Na koniec listopada 2018 r. figurowało 691 osób poprzednio pracujących (w tym 368 kobiet), 33 osoby zwolnione z przyczyn dotyczących zakładu pracy (w tym 22 kobiety) oraz 167 osób dotychczas niepracujących (w tym 94 kobiety). Natomiast na koniec grudnia 2017 r. zarejestrowanych było 820 osób poprzednio pracujących (w tym 403 kobiety), 41 osób zwolnionych z przyczyn dotyczących zakładu pracy (w tym 26 kobiet) oraz 172 osoby dotychczas niepracujące (w tym 96 kobiet).

## 1.2. STOPA BEZROBOCIA

### Stopa bezrobocia rejestrowanego

Tabela Nr 1.

		POWIAT ŁOSICKI	WOJEWÓDZTWO MAZOWIECKIE	POLSKA
STYCZEŃ	2017	8,5%	7,1%	8,5%
	2018	6,6%	5,7%	6,8%
LUTY	2017	8,5%	7,1%	8,4%
	2018	6,6%	5,7%	6,8%
MARZEC	2017	8,0%	6,8%	8,0%
	2018	6,3%	5,5%	6,6%
KWIECIEŃ	2017	7,2%	6,6%	7,6%
	2018	5,8%	5,3%	6,3%
MAJ	2017	6,7%	6,4%	7,3%
	2018	5,5%	5,2%	6,1%
CZERWIEC	2017	6,4%	6,2%	7,0%
	2018	5,1%	5,0%	5,8%



<b>LIPIEC</b>	<b>2017</b>	<b>6,6%</b>	<b>6,1%</b>	<b>7,0%</b>
	<b>2018</b>	<b>5,2%</b>	<b>5,0%</b>	<b>5,8%</b>
<b>SIERPIEŃ</b>	<b>2017</b>	<b>6,5%</b>	<b>6,1%</b>	<b>7,0%</b>
	<b>2018</b>	<b>5,2%</b>	<b>5,0%</b>	<b>5,8%</b>
<b>WRZESIEŃ</b>	<b>2017</b>	<b>6,1%</b>	<b>5,9%</b>	<b>6,8%</b>
	<b>2018</b>	<b>5,0%</b>	<b>4,9%</b>	<b>5,7%</b>
<b>PAŹDZIERNIK</b>	<b>2017</b>	<b>6,1%</b>	<b>5,6%</b>	<b>6,6%</b>
	<b>2018</b>	<b>5,3%</b>	<b>4,8%</b>	<b>5,7%</b>
<b>LISTOPAD</b>	<b>2017</b>	<b>6,3%</b>	<b>5,6%</b>	<b>6,5%</b>
	<b>2018</b>	<b>5,5%</b>	<b>4,8%</b>	<b>5,7%</b>
<b>GRUDZIEŃ</b>	<b>2017</b>	<b>6,3%</b>	<b>5,6%</b>	<b>6,6%</b>
	<b>2018</b>	<b>5,6%</b>	<b>4,9%</b>	<b>5,8%</b>

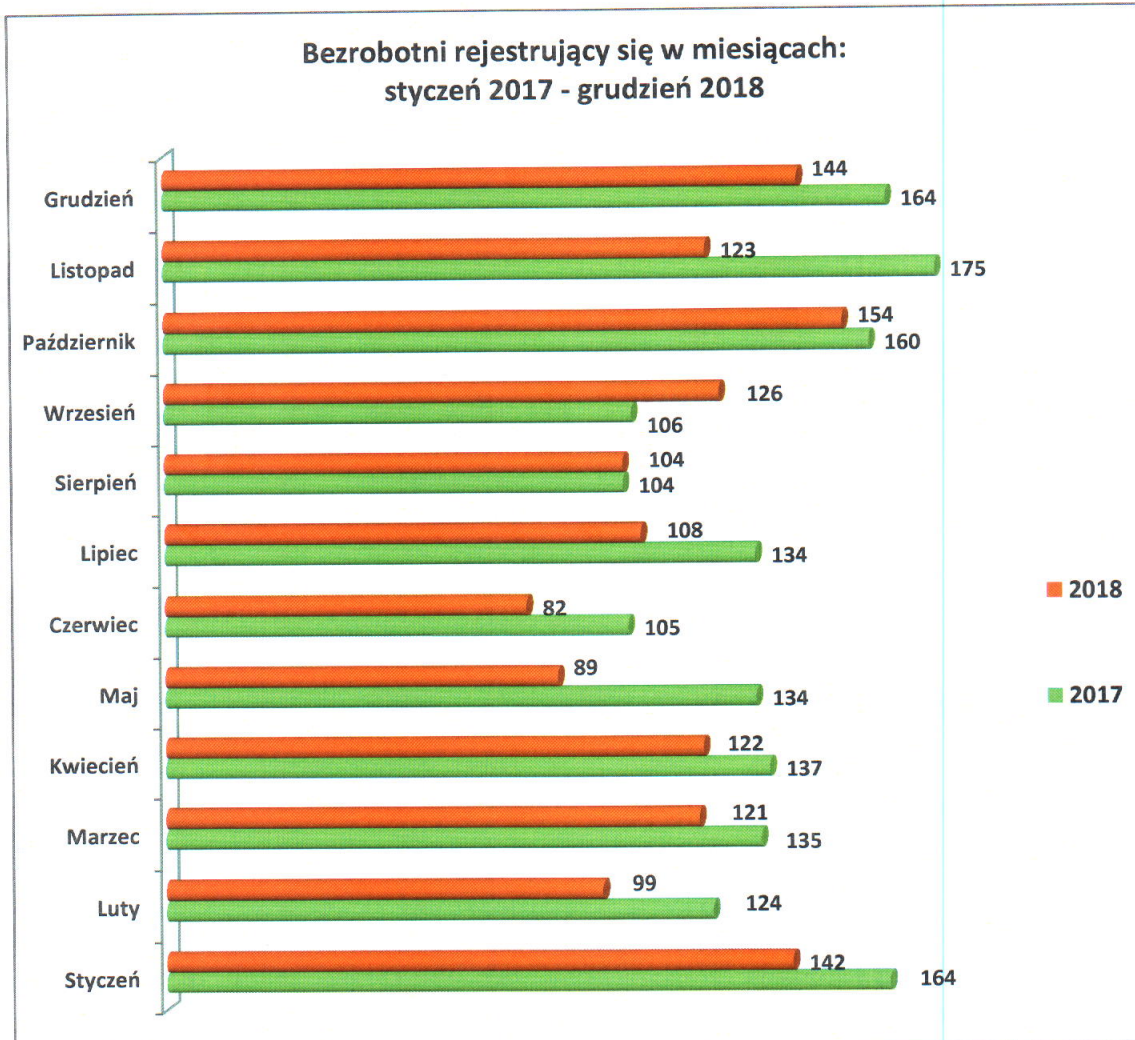
Wskaźnik stopy bezrobocia rejestrowanego w końcu grudnia 2018 r. kształtował się na poziomie 5,6% dla powiatu łosickiego, 4,9% dla województwa mazowieckiego, natomiast dla kraju na poziomie 5,8%. Porównując powyższe dane ze statystykami za listopad 2018 r. możemy zauważyć wzrost stopy bezrobocia dla powiatu łosickiego, dla województwa mazowieckiego oraz dla kraju o 0,1 punktu procentowego.

W porównaniu do grudnia 2017 r. stopa bezrobocia dla powiatu łosickiego spadła o 0,7 pkt %.

### **1.3. NAPŁYW I ODPŁYW OSÓB BEZROBOTNYCH**

W analizowanym miesiącu zarejestrowane zostały 144 osoby bezrobotne (w tym 10 osób po raz pierwszy i 134 osoby po raz kolejny), tj. o 21 osób więcej niż w poprzednim miesiącu. Natomiast w grudniu 2017 r. zarejestrowano 164 osoby, z czego 11 to bezrobotni zarejestrowani po raz pierwszy, zaś 153 osoby zarejestrowano po raz kolejny.

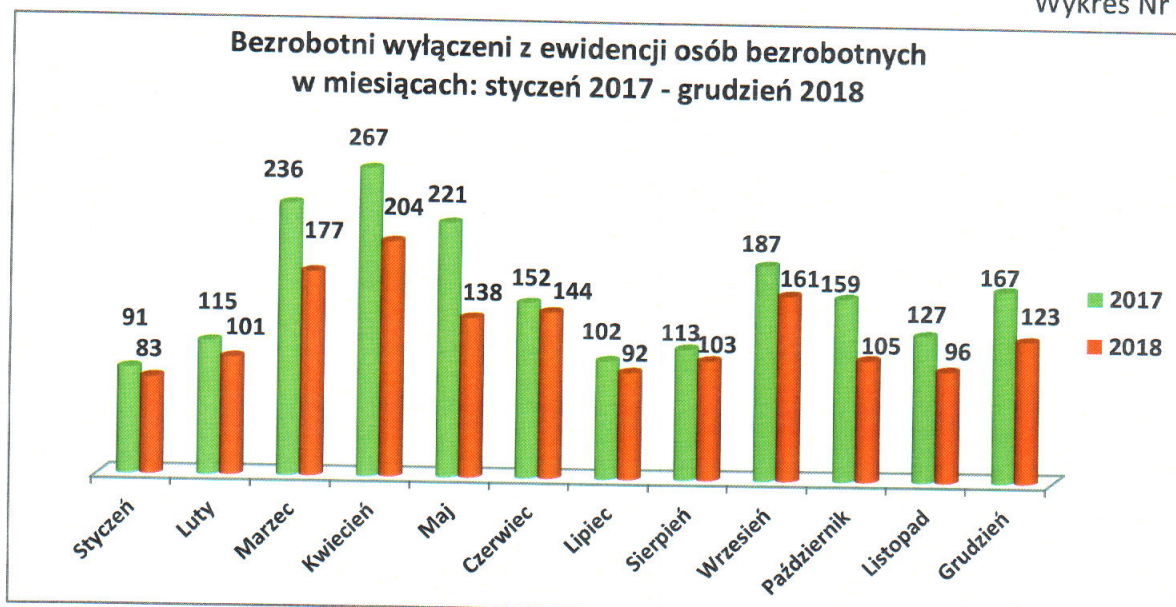




W grudniu 2018 r. z rejestru bezrobotnych wyłączono 123 osoby (z tego 46 kobiet) z przyczyn:

- podjęcia pracy – 98 osób (w tym subsydiowanej 18 osób), tj. o 32 osoby więcej niż w poprzednim miesiącu oraz o 35 osób mniej niż w grudniu 2017 r.;
- odmowy bez uzasadnionej przyczyny przyjęcia propozycji odpowiedniej pracy lub innej formy pomocy, w tym w ramach PAI – 5 osób, tj. na tym samym poziomie jak w listopadzie 2018 r. oraz o 3 osoby więcej niż w analogicznym miesiącu 2017 r.;
- niepotwierdzenia gotowości do pracy – 17 osób, tj. o 1 osobę mniej niż w poprzednim miesiącu oraz o 5 osób więcej niż w grudniu 2017 r.;
- innych – 3 osoby, tj. na tym samym poziomie jak w poprzednim miesiącu oraz o 10 osób mniej niż w grudniu 2017 r.





## II. STRUKTURA BEZROBOTNYCH

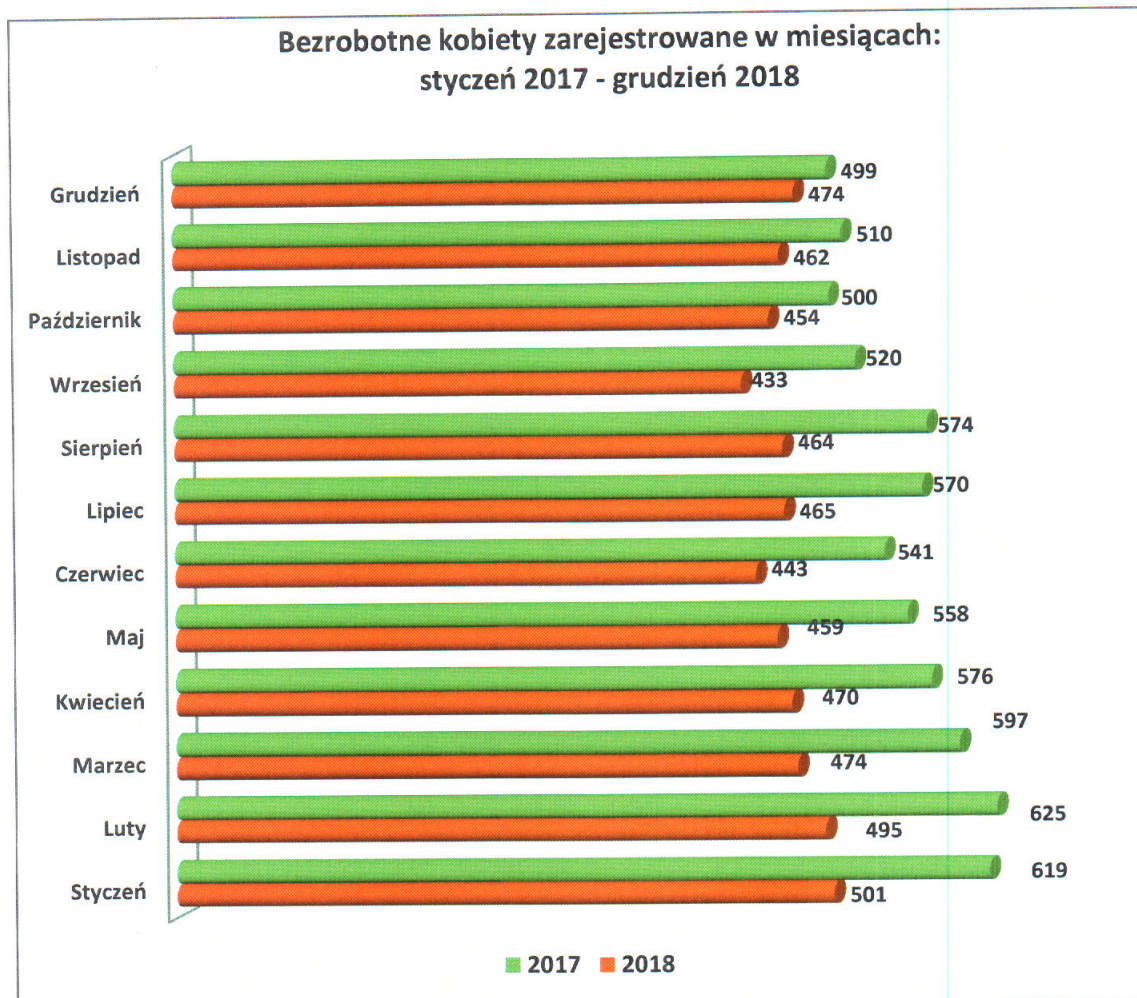
### 2.1. BEZROBOTNI WEDŁUG PŁCI

Na koniec grudnia 2018 r. w Powiatowym Urzędzie Pracy w Łosicach były zarejestrowane **474** bezrobotne kobiety. Stanowiły one 53,9% ogółu zarejestrowanych w analizowanym okresie. W analogicznym miesiącu 2017 roku kobiety stanowiły 50,3% ogółu bezrobotnych zarejestrowanych w Urzędzie.

Spośród bezrobotnych kobiet na koniec grudnia 2018 r. :

- **91** kobiet dotychczas nigdy nie pracowało i stanowiły one 19,2% ogółu zarejestrowanych kobiet (o 5 kobiet mniej niż na koniec grudnia 2017 r.);
- **362** kobiety zamieszkiwały na wsi i stanowiły 76,4% ogółu zarejestrowanych kobiet (tj. o 17 kobiet mniej niż w grudniu 2017 roku);
- **55** kobiet posiadało prawo do zasiłku (11,6% ogółu zarejestrowanych kobiet), tj. o 18 kobiet więcej niż w analogicznym miesiącu 2017 roku;
- **23** kobiety zostały zwolnione z przyczyn dotyczących zakładu pracy (63,9% ogółu zwolnionych), tj. o 3 kobiety mniej niż w grudniu 2017 r.;
- **23** kobiety posiadały aktualne orzeczenie o niepełnosprawności (4,9% ogółu bezrobotnych kobiet), tj. o 4 kobiety więcej niż na koniec grudnia 2017 roku.

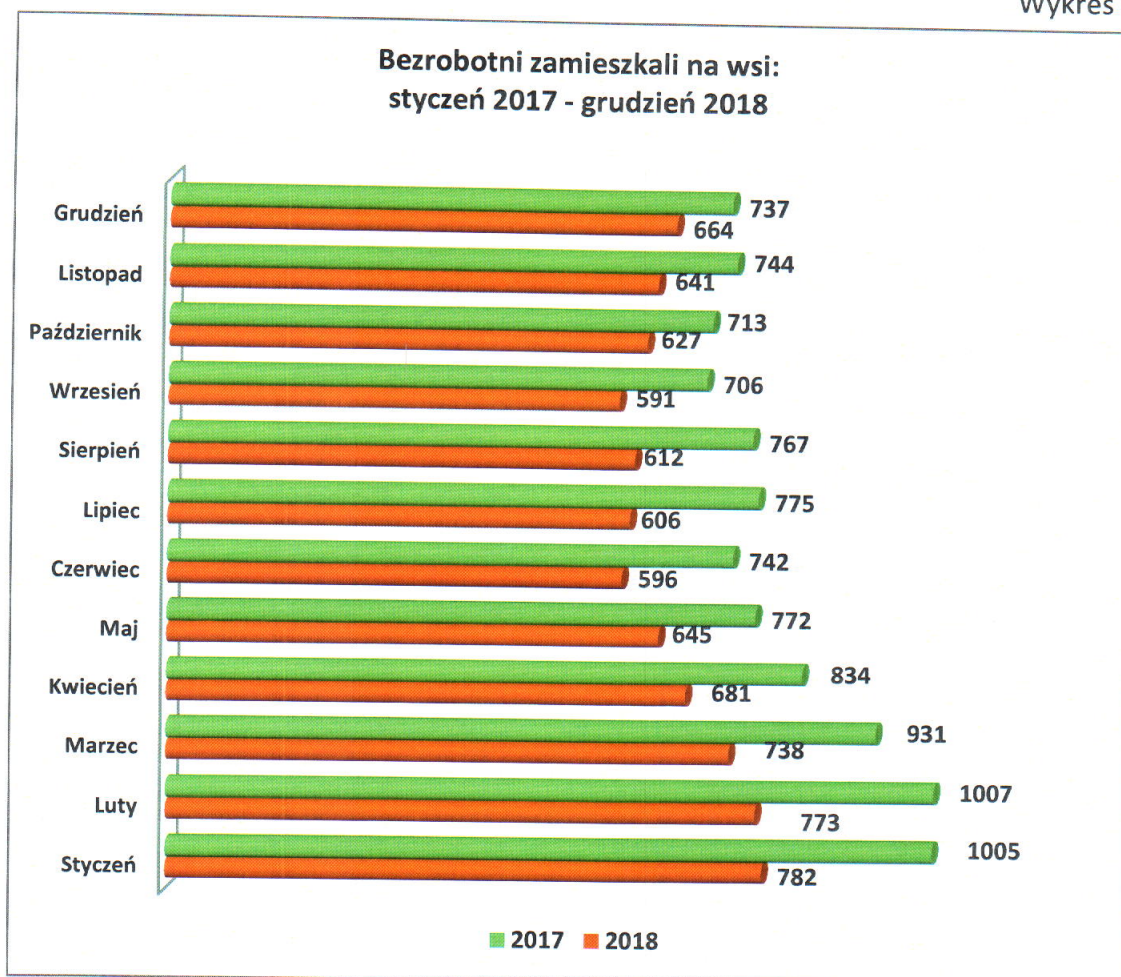




## 2.2. BEZROBOTNI ZAMIESZKALI NA WSI

Grupą szczególnie zagrożoną bezrobociem są **mieszkańcy wsi**, gdyż obserwujemy w tej grupie zasobów ludzkich często brak odpowiednich, wymaganych i pożądaných na rynku pracy, kwalifikacji oraz niską mobilność ze względu na długi okres pozostawania bez pracy prowadzący często do wykluczenia społecznego. Ponadto oprócz bezrobocia rejestrowanego występuje na tych obszarach bezrobocie ukryte. W powiecie łosickim, w końcu grudnia 2018 r., zarejestrowane były 664 osoby bezrobotne zamieszkałe na wsi, tj. o 73 osoby mniej niż w analogicznym okresie 2017 roku. Stanowili oni 75,5% ogółu zarejestrowanych (w grudniu 2017 r. – 74,3%). Na koniec listopada ubiegłego roku osoby bezrobotne zamieszkałe na wsi stanowiły 74,7% ogółu osób zarejestrowanych w Urzędzie.

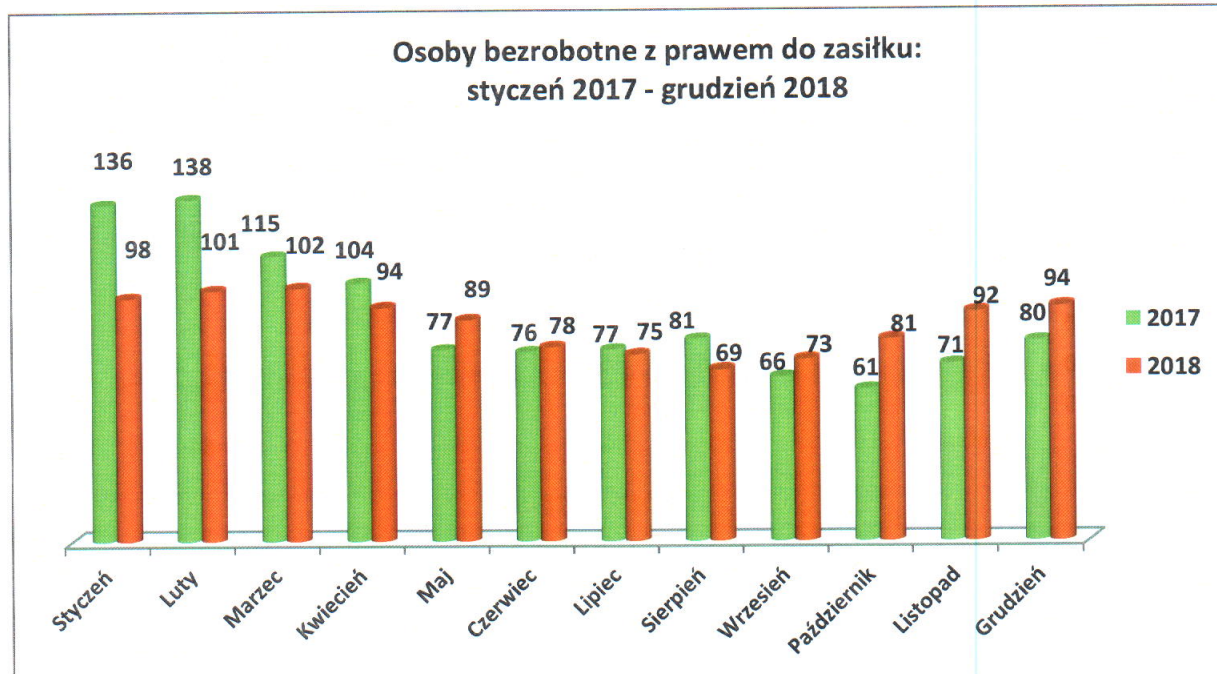




### **2.3. BEZROBOTNI POSIADAJĄCY PRAWO DO ZASIŁKU**

Z ogólnej liczby bezrobotnych, na koniec grudnia 2018 r., 94 osoby (10,7% ogółu zarejestrowanych) **pobierały zasiłki**, w tym 55 kobiet. Prawo do zasiłku posiadało 11,6% bezrobotnych kobiet oraz 9,6% mężczyzn. Na koniec grudnia 2017 r. zarejestrowanych było 80 osób z prawem do zasiłku (w tym 37 kobiet).



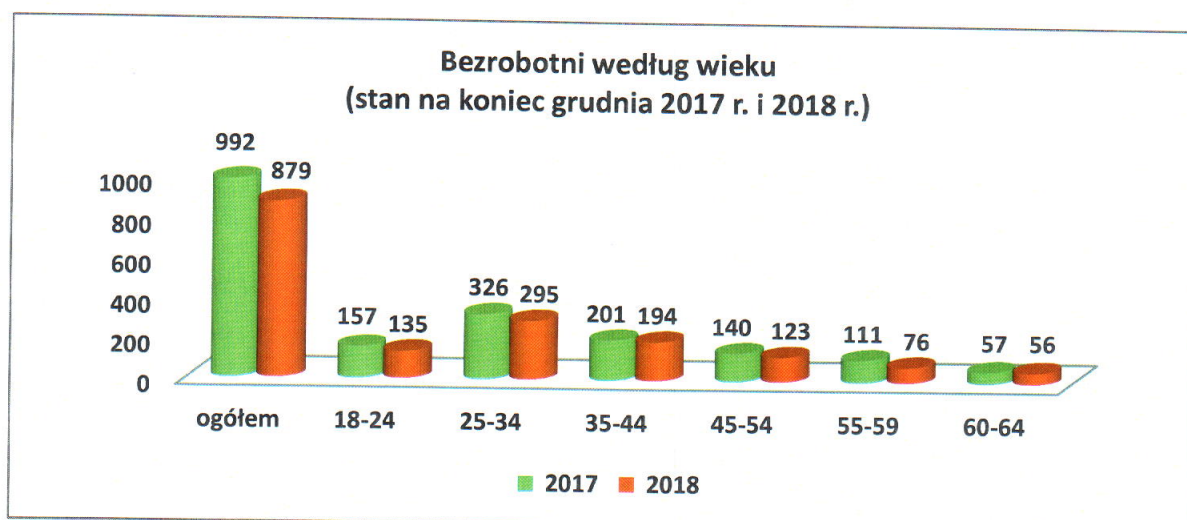


#### **2.4. BEZROBOTNI WEDŁUG WIEKU**

Na koniec grudnia 2018 roku bezrobotni **do 25 roku życia** stanowili **15,4%** ogółu zarejestrowanych bezrobotnych, a ich odsetek w ogólnej liczbie bezrobotnych spadł o 0,4 punktu procentowego w porównaniu z analogicznym okresem 2017 roku. W ewidencji Urzędu w tej grupie figurowało 135 osób, w tym 67 kobiet. W analogicznym okresie 2017 roku liczba osób w tej grupie wynosiła 157. Osoby w **wieku 25-34 lata** stanowiły **33,6%** (295 osób), natomiast w wieku **35-44 lata** stanowiły **22,1%** (194 osoby), w wieku **45-54 lata** – **14,0%** (123 osoby), zaś w wieku **55-59 lat** – **8,6%** (76 osób). Najmniej liczną grupę stanowiły osoby w wieku powyżej **60 lat** – **6,4%** (56 osób).

W Powiatowym Urzędzie Pracy w Łosicach na dzień 31.12.2018 r. zarejestrowanych było 291 osób bezrobotnych do 30 roku życia tj. 33,1% ogółu bezrobotnych, w tym 169 kobiet. W ewidencji Urzędu zarejestrowanych w tym czasie było 190 osób bezrobotnych powyżej 50 roku życia, tj. **21,6%** ogółu bezrobotnych, w tym 64 kobiety. W analogicznym okresie 2017 roku w tej grupie były 244 osoby.

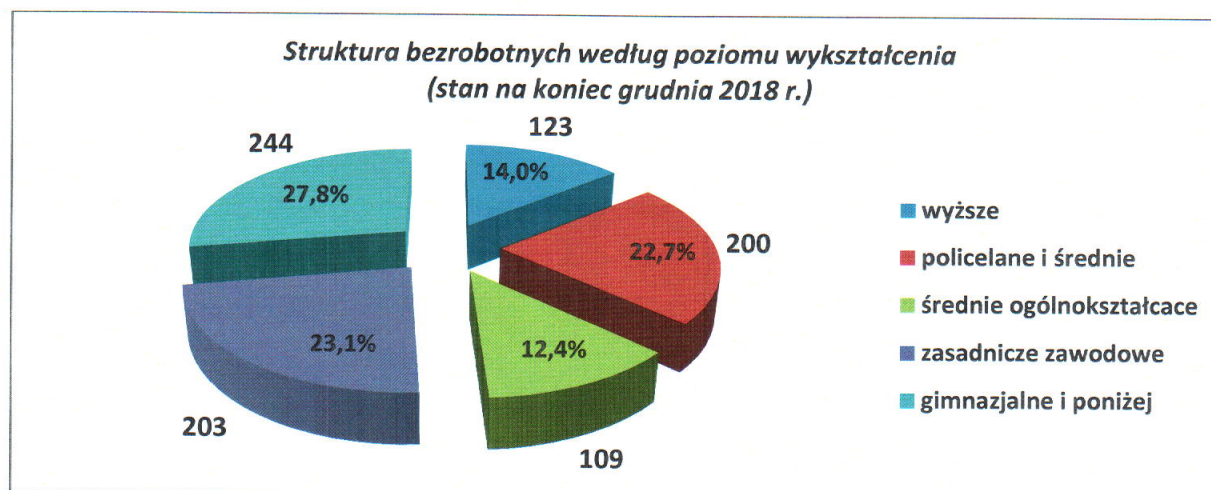




## 2.5. BEZROBOTNI WEDŁUG WYKSZTAŁCENIA

Spośród ogółu zarejestrowanych na koniec grudnia 2018 r. **23,1%** (203 osoby) posiadało wykształcenie zasadnicze zawodowe. Na poziomie **22,7%** (200 osób) utrzymywała się grupa osób bezrobotnych posiadających wykształcenie policealne i średnie zawodowe. Osoby posiadające wykształcenie gimnazjalne i niższe stanowiły **27,8%** (244 osoby). Świadectwem ukończenia szkół średnich ogólnokształcących legitymowało się 109 osób (**12,4%**). Dyplomem ukończenia szkoły wyższej legitymowały się 123 osoby (**14,0%**).

Należy zwrócić uwagę na fakt, że suma populacji osób z wykształceniem zasadniczym zawodowym oraz gimnazjalnym i niższym łącznie stanowiła 50,9% ogólnej liczby bezrobotnych.

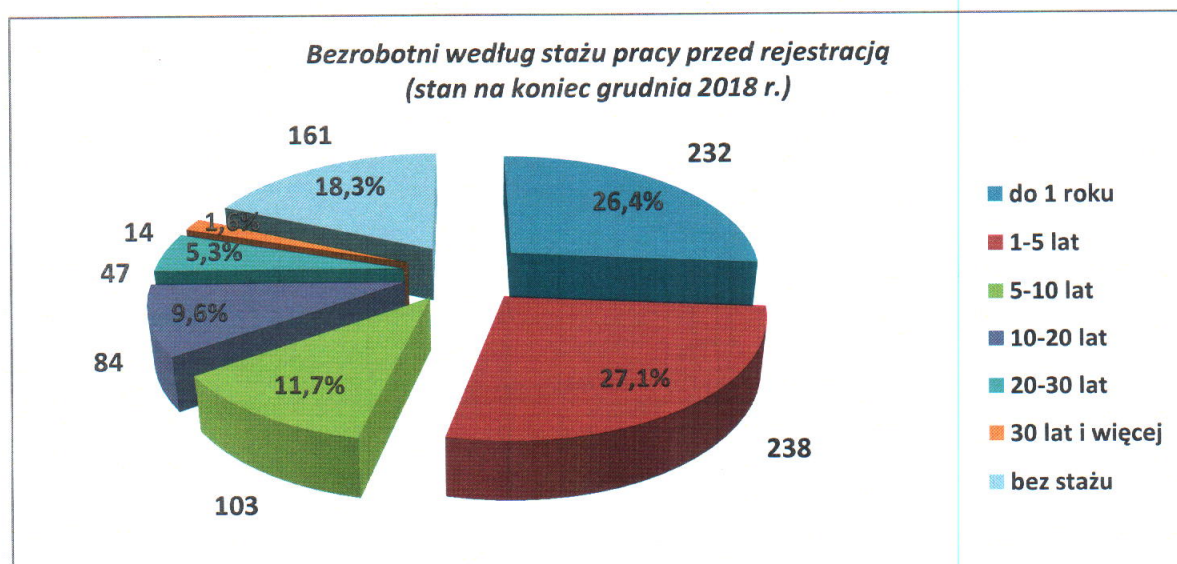




## 2.6. BEZROBOTNI WEDŁUG STAŻU PRACY

W końcu grudnia 2018 r. odnotowano w ewidencji 161 osób nieposiadających stażu pracy. Grupa ta stanowiła **18,3%** ogółu bezrobotnych. W populacji osób bez stażu, w zestawieniu z analogicznym okresem 2017 roku, nastąpił spadek o 11 osób. Osoby ze stażem poniżej roku stanowiły **26,4%** (232 osoby). Osoby posiadające staż pracy od 1 roku do 5 lat stanowiły **27,1%** (238 osób). Ponadto dużą grupę osób stanowili bezrobotni ze stażem pracy od 5 do 10 lat – **11,7%** (103 osoby). Kolejną grupę stanowili bezrobotni ze stażem pracy od 10 do 20 lat – **9,6%** (84 osoby). Bezrobotni ze stażem powyżej 20 lat stanowili **6,9%** (61 osób).

Wykres Nr 9.



## 2.7. BEZROBOTNI WEDŁUG CZASU POZOSTAWANIA BEZ PRACY

Liczba osób długotrwale bezrobotnych wyniosła, według stanu na koniec grudnia 2018 roku, **467 osób**, co stanowiło 53,1% ogólnej liczby zarejestrowanych bezrobotnych. Analizując stan bezrobotnych, długotrwale poszukujących pracy, należy stwierdzić, że więcej w tej kategorii jest kobiet – 288. Należy zauważyć, że w porównaniu z analogicznym okresem 2017 roku liczba osób długotrwale bezrobotnych zmniejszyła się o 119 osób.

Według stanu na koniec grudnia 2018 r. **12,3%** ogółu zarejestrowanych (108 osób) pozostawało bez pracy od 12 do 24 miesięcy, natomiast 233 osoby pozostawały bez pracy powyżej 24 miesięcy (**26,5%**). W porównaniu ze stanem na koniec grudnia 2017 r.

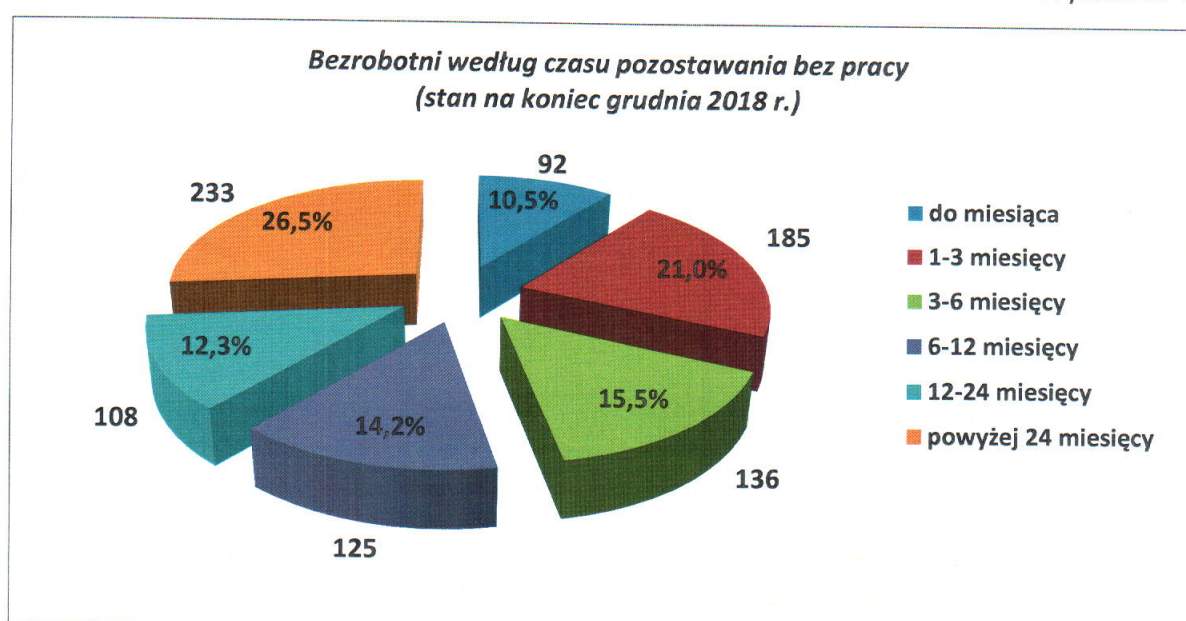


odnotowano spadek liczby osób zarejestrowanych powyżej 24 miesięcy o **36 osób** oraz spadek o **53 osoby** wśród grupy pozostającej bez zatrudnienia od 12 do 24 miesięcy.

Dane dotyczące czasu pozostawania bez pracy pokazują, że:

- prawie co drugi bezrobotny poszukuje pracy przez okres do 6 miesięcy;
- co siódmy bezrobotny poszukuje pracy przez okres od 6 do 12 miesięcy;
- co ósmy bezrobotny poszukuje pracy przez okres od 12 do 24 miesięcy;
- co czwarty bezrobotny poszukuje pracy powyżej 24 miesięcy.

Wykres Nr 10.



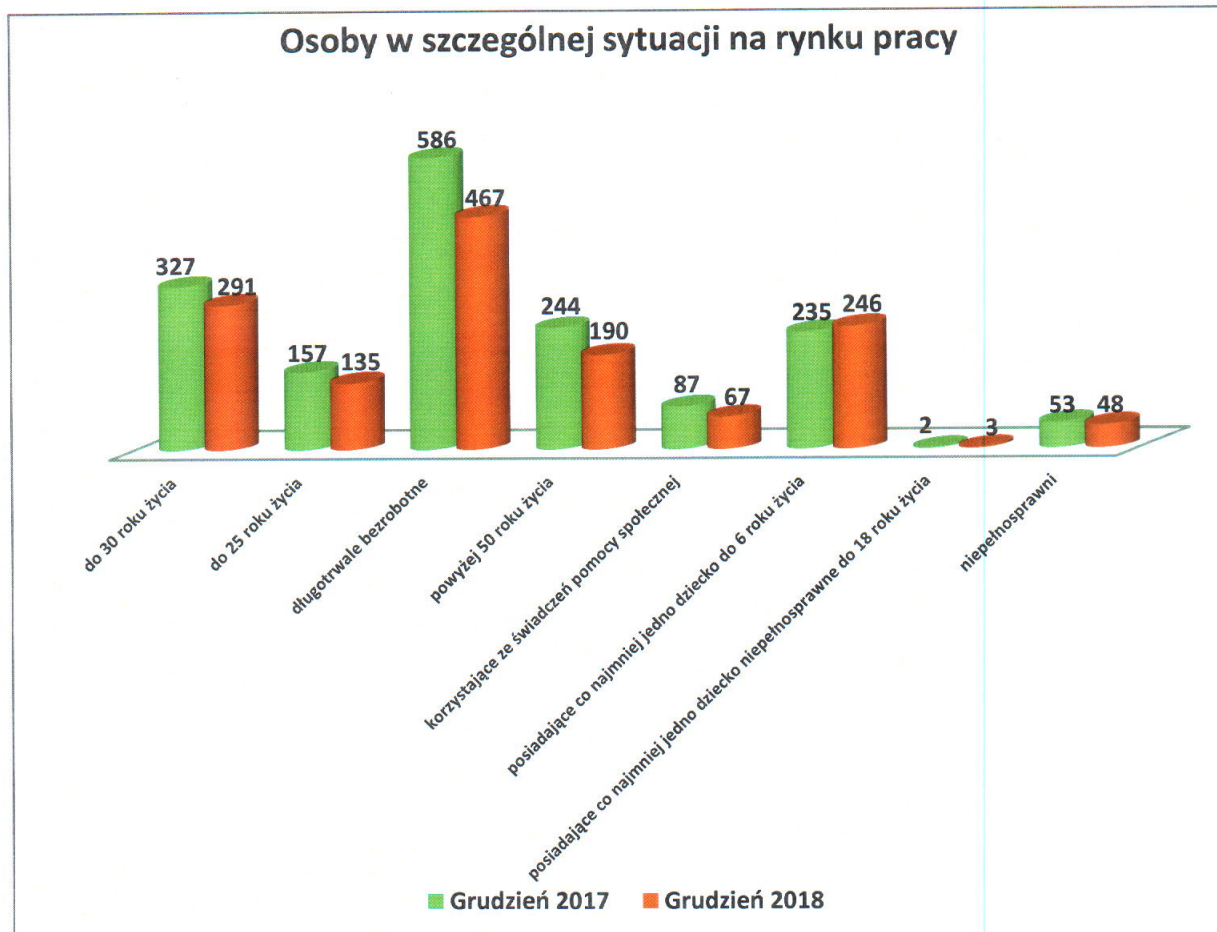
## **2.8. OSOBY BĘDĄCE W SZCZEGÓLNEJ SYTUACJI NA RYNKU PRACY**

Na koniec grudnia 2018 r. status osoby w szczególnej sytuacji na rynku pracy posiadało 780 osób i stanowiły one 88,7% ogółu zarejestrowanych bezrobotnych.

W PUP w Łosicach na dzień 31.12.2018 r. zarejestrowanych było 190 osób bezrobotnych powyżej 50 roku życia, tj. 21,6% ogółu bezrobotnych, w tym 64 kobiety. Osób bezrobotnych do 30 roku życia było 291, tj. 33,1% ogółu zarejestrowanych, w tym 169 kobiet. Natomiast bezrobotnych do 25 roku życia było 135, tj. 15,4% ogółu zarejestrowanych, w tym 67 kobiet. Wśród osób będących w szczególnej sytuacji na rynku pracy największą grupę stanowiły osoby, które pozostawały w rejestrze Powiatowego

Urzędu Pracy w Łosicach w okresie ostatnich 2 lat łącznie przez okres ponad 12 miesięcy – 467 osób, tj. 53,1% ogółu bezrobotnych, w tym 288 kobiet.

Wykres Nr 11.



### III. USŁUGI RYNKU PRACY

#### 3.1. POŚREDNICTWO PRACY

W grudniu 2018 r. pracodawcy zgłosili **25 wolnych miejsc pracy**, z tego w ramach ofert niesubsydiowanych – 17 miejsc pracy. Pozyskano do współpracy 4 zakłady pracy.

Doradcy klienta współpracujący z osobami bezrobotnymi w zakresie aktywizacji zawodowej odnotowali **781 kontaktów osób bezrobotnych i poszukujących pracy**, w efekcie których wydano **25 skierowań do pracodawców**, w tym 11 dla kobiet.



Tabela Nr 2.

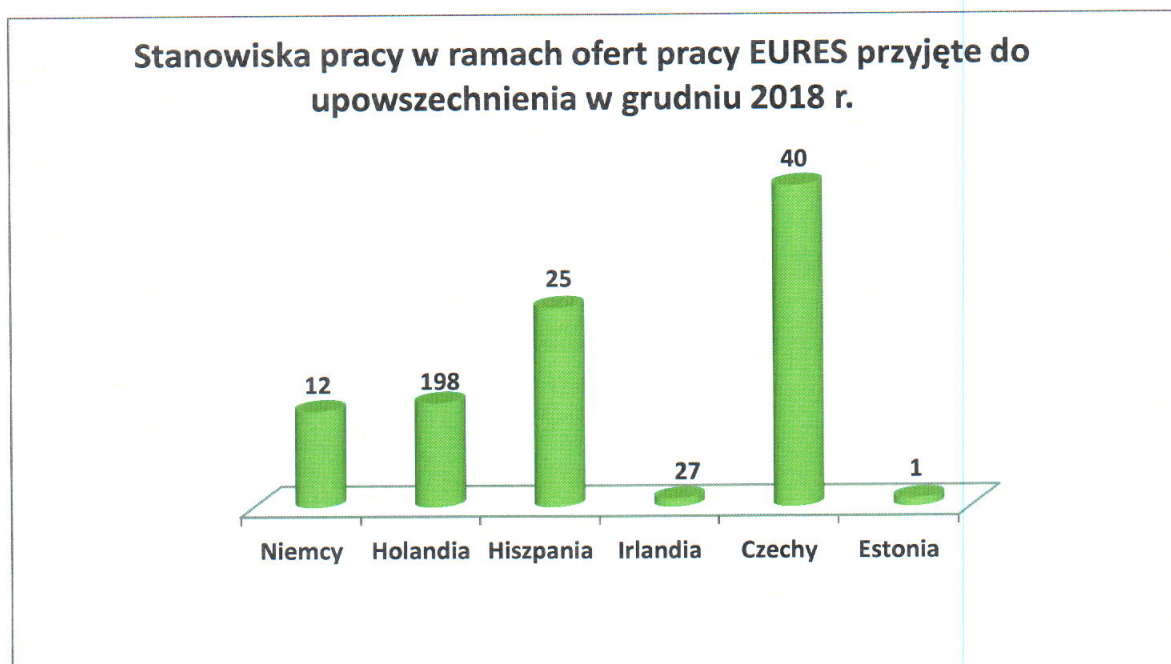
LICZBA MIEJSC PRACY OGÓŁEM, W TYM:	
▪ <b>SUBSYDIOWANE:</b>	<b>8</b>
▪ refundacja części kosztów za zatrudnienie bezrobotnego do 30 r. ż.	1
▪ doposażenie stanowiska (w tym uzupełnienie)	7
▪ staż	0
▪ prace społecznie użyteczne	0
▪ prace interwencyjne	0
▪ roboty publiczne	0
▪ dofinansowanie wynagrodzenia za zatrudnienie bezrobotnego powyżej 50 r.ż.	0
▪ <b>NIESUBSYDIOWANE:</b>	<b>17</b>
<b>OFERTY PRACY ZGŁASZANE WG. SEKTORÓW WŁASNOŚCI:</b>	
▪ prywatny	25
▪ publiczny	0

### 3.2. USŁUGI EURES

W grudniu 2018 r. do Urzędu wpłynęło **21 ofert pracy w ramach sieci EURES na 92 stanowiska.**

Oferty pracy dotyczyły głównie branży:

- **gastronomiczno/turystycznej** – animator czasu wolnego/technik dźwięk i światło, animator młodzieżowy, animator dziecięcy, animator sportowy, animator Fit&Balance, pomoc kuchenna;
- **budowlanej** – pracownik pomocniczy, monter regipsów, malarz, tapeciarsz;
- **rolniczej** – pracownik do przycinania drzewek owocowych, pracownik do obróbki kalafiora, asystent menadżera (obróbka kalafiora);
- **przemysłowej** – frezer CNC, tokarz CNC, technik utrzymania, operator obrabiarek tnących;
- **produkcyjno/przetwórczej** – pracownik produkcji;
- **usługowej** – pracownik biura - firma kurierska, kierowca CE, programista PHP;
- **innej** – sprzedawca w sklepie AGD.



### 3.3. ZATRUDNIANIE CUDZOZIEMCÓW

W związku z obowiązującymi od 1 stycznia 2018 r. nowymi przepisami dotyczącymi dostępu cudzoziemców z państwa spoza UE/EOG do polskiego rynku pracy Powiatowy Urząd Pracy w Łosicach wpisuje do rejestru oświadczeń „Oświadczenia o powierzeniu wykonywania pracy cudzoziemcowi” w przypadku prac niesezonowych wykonywanych przez obywateli sześciu państw: **Ukrainy, Armenii, Białorusi, Gruzji, Mołdawii i Rosji** w okresie do 6 miesięcy w ciągu kolejnych 12 miesięcy.

Zatrudnianie cudzoziemców w Polsce możliwe jest również dzięki **zezwoleńom na pracę sezonową**, w ramach których praca wykonywana jest przez okres nie dłuższy niż 9 miesięcy w roku kalendarzowym w sektorach: **rolnictwo, ogrodnictwo, turystyka**.

W powiecie łosickim, w grudniu 2018 r., do ewidencji oświadczeń o powierzeniu wykonywania pracy cudzoziemcowi wpisano 1019 oświadczeń. Złożono 6 Wniosków o wydanie zezwolenia na pracę sezonową cudzoziemca na terytorium Rzeczypospolitej Polskiej. Wydano 16 decyzji dotyczących umorzenia postępowania administracyjnego w sprawie Wniosku o wydanie zezwolenia na pracę sezonową cudzoziemca na terytorium Rzeczypospolitej Polskiej.



**Oświadczenia o powierzeniu wykonywania pracy cudzoziemcowi wpisane do ewidencji oświadczeń w okresie 01.12.2018 r. – 31.12.2018 r.**

Tabela Nr 3.

	BIAŁORUŚ	ROSJA	UKRAINA	MOŁDAWIA	GRUZJA	ARMENIA	Razem
<b>LICZBA OŚWIADCZEŃ OGÓŁEM</b>	12	0	107	0	0	0	119
<b>W TYM LICZBA KOBIET</b>	2	0	73	0	0	0	75
<b>Wiek pracownika</b>							
poniżej 26 lat	0	0	21	0	0	0	21
26 - 40 lat	8	0	49	0	0	0	57
41 - 65 lat	4	0	37	0	0	0	41
powyżej 65 lat	0	0	0	0	0	0	0
<b>Sekcje PKD</b>							
Budownictwo	2	0	12	0	0	0	14
Transport drogowy towarów	8	0	2	0	0	0	10
Chów i hodowla świń	0	0	1	0	0	0	1
Handel	0	0	25	0	0	0	25
Uprawa warzyw (w tym pieczarek)	2	0	64	1	0	0	66
Produkcja odzieży	0	0	3	0	0	0	3
<b>Rodzaj umowy</b>							
Umowa o pracę	12	0	29	0	0	0	41
Umowa zlecenie	0	0	66	1	0	0	66
Umowa o pomocy przy zbiorach	0	0	12	0	0	0	12

### **3.4. PORADNICTWO ZAWODOWE I INFORMACJA ZAWODOWA**

Poradnictwo zawodowe jest jedną z podstawowych usług rynku pracy i jego głównym zadaniem jest pomoc osobom bezrobotnym i poszukującym pracy w rozwiązywaniu ich problemu zawodowego, w tym podjęciu właściwych decyzji



zawodowych dotyczących wyboru lub zmiany zawodu, kierunku dalszego kształcenia lub szkolenia, miejsca pracy. W ramach usługi poradnictwa zawodowego można również zdobyć umiejętności przydatne w trakcie poszukiwania pracy, np. umiejętność komunikacji interpersonalnej, autoprezentacji. Doradca zawodowy – doradca klienta omawianą pomoc realizuje w formie spotkań indywidualnych i grupowych.

W okresie od 01.12.2018 r. do 31.12.2018 r. doradca zawodowy - doradca klienta udzielił pomocy osobom bezrobotnym w ramach następujących usług:

**INDYWIDUALNA PORADA ZAWODOWA** – w grudniu z tej usługi skorzystało **12 osób**. W ramach porady indywidualnej doradca zawodowy wspólnie z osobą bezrobotną przeanalizował sytuację zawodową, posiadany potencjał zawodowy, pomógł w określeniu celu zawodowego, dokonał analizy mocnych stron oraz umiejętności niezbędnych podczas poszukiwania pracy. Celem działań doradcy zawodowego była pomoc w zakresie weryfikacji i oceny pomysłu na działalność gospodarczą.

**INDYWIDUALNA INFORMACJA ZAWODOWA** – z tej usługi, w grudniu 2018 r., skorzystało **12 osób**. Osoby bezrobotne uzyskały informację o sytuacji na lokalnym rynku pracy, zawodach, wymaganiach pracodawców oraz usługach i instrumentach rynku pracy realizowanych przez Urząd.

**GRUPOWE SPOTKANIE INFORMACYJNE** – w tym okresie odbyło się **1 grupowe spotkanie informacyjne**. Podczas spotkania omówiono zagadnienia z zakresu rynku pracy oraz sytuację na lokalnym rynku pracy ze zwróceniem uwagi na występujące tendencje na rynku pracy. W spotkaniu uczestniczyło **6 osób** bezrobotnych.

Instrumentem wspomagającym pracę pracowników Referatu Pośrednictwa Pracy, Poradnictwa Zawodowego i Szkoleń, pełniących funkcję doradcy klienta jest **INDYWIDUALNY PLAN DZIAŁANIA (IPD)**. W ramach IPD osoby bezrobotne, we współpracy ze swoim doradcą klienta określają własny cel zawodowy, działania możliwe do zastosowania przez Urząd oraz planują działania do samodzielnej realizacji, które umożliwią im osiągnięcie założonego celu. IPD dostosowany jest do indywidualnej sytuacji zawodowej i osobistej klienta oraz określonego celu. W grudniu ub.r. przygotowano **92** Indywidualne Plany Działania dla osób bezrobotnych.

Specjalista  
ds. programów  
Mariusz Zdzichowski

DYREKTOR  
Powiatowego Urzędu Pracy  
w Łosicach  
Danuta Borkowska