



CENTRUM
AKTYWIZACJI
ZAWODOWEJ
w Łosicach

GRUDZIEŃ
2019

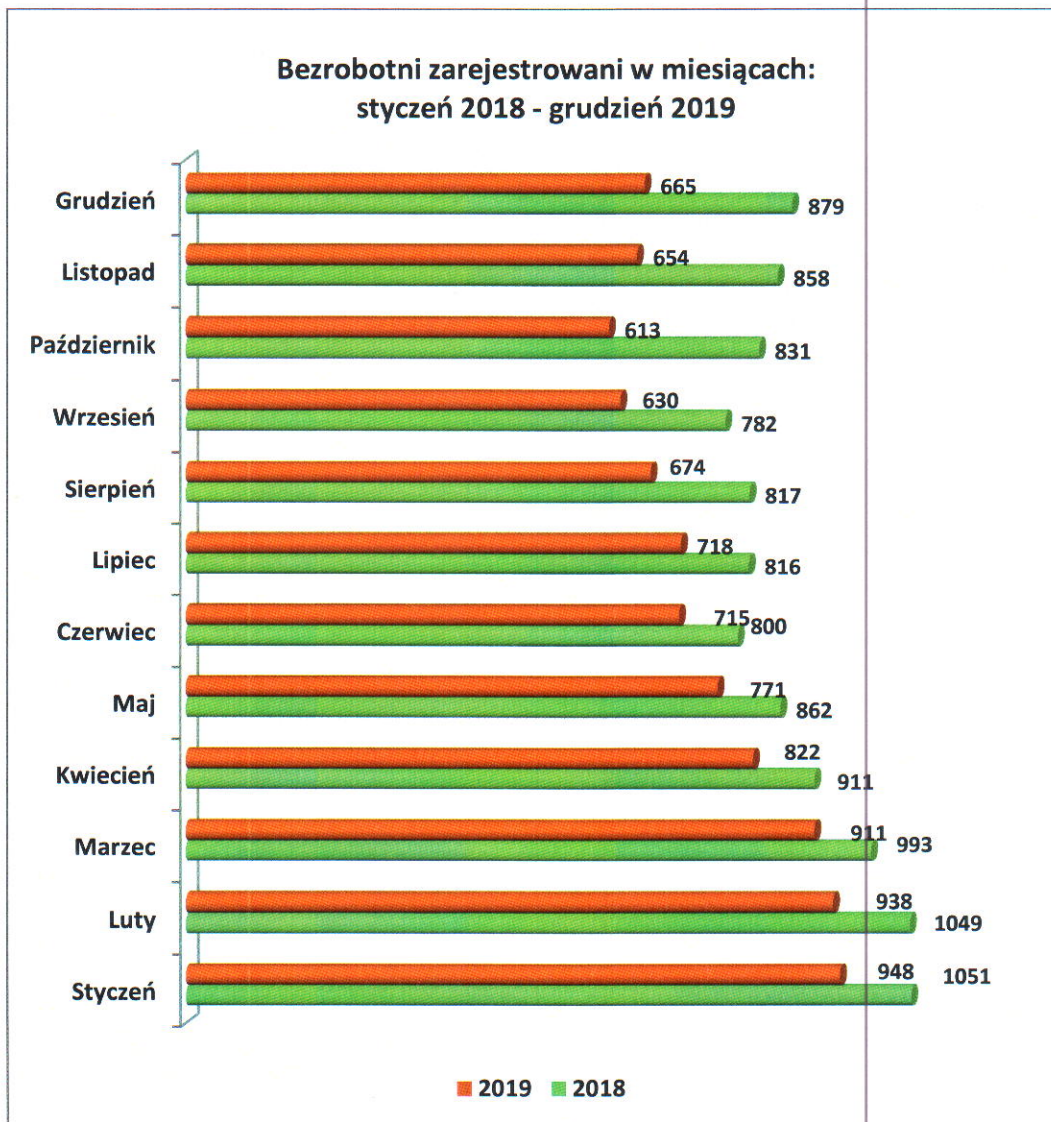
**INFORMACJA MIESIĘCZNA DOTYCZĄCA SYTUACJI
NA RYNKU PRACY
W POWIECIE ŁOSICKIM**

I. POZIOM, STOPA I DYNAMIKA BEZROBOCIA

1.1. POZIOM I DYNAMIKA BEZROBOCIA

Na koniec grudnia 2019 r. w ewidencji Powiatowego Urzędu Pracy w Łosicach zarejestrowanych było ogółem **665 osób** bezrobotnych, tj. o 11 osób więcej niż na koniec listopada 2019 r. oraz o 214 osób mniej niż na koniec grudnia 2018 r.

Wykres Nr 1.



Wśród ogółu bezrobotnych zarejestrowanych w Urzędzie, na koniec grudnia 2019 r., figurowały 543 osoby poprzednio pracujące (w tym 273 kobiety), 31 osób

zwolnionych z przyczyn dotyczących zakładu pracy (w tym 21 kobiet) oraz 122 osoby dotychczas niepracujące (w tym 69 kobiet). Na koniec listopada 2019 r., figurowało 530 osób poprzednio pracujących (w tym 274 kobiety), 29 osób zwolnionych z przyczyn dotyczących zakładu pracy (w tym 21 kobiet) oraz 124 osoby dotychczas niepracujące (w tym 69 kobiet). Natomiast na koniec grudnia 2018 r. zarejestrowanych było 718 osób poprzednio pracujących (w tym 383 kobiety), 36 osób zwolnionych z przyczyn dotyczących zakładu pracy (w tym 23 kobiety) oraz 161 osób dotychczas niepracujących (w tym 91 kobiet).

1.2. STOPA BEZROBOCIA

Stopa bezrobocia rejestrowanego

Tabela Nr 1.

		POWIAT ŁOSICKI	WOJEWÓDZTWO MAZOWIECKIE	POLSKA
GRUDZIĘŃ	2018	5,6%	4,9%	5,8%
	2019	6,0%	5,1%	6,1%
STYCZEŃ	2018	6,6%	5,7%	6,8%
	2019	6,0%	5,1%	6,1%
LUTY	2018	6,6%	5,7%	6,8%
	2019	5,9%	5,0%	6,1%
MARZEC	2018	6,3%	5,5%	6,6%
	2019	5,7%	4,9%	5,9%
KWIECIEŃ	2018	5,8%	5,3%	6,3%
	2019	5,2%	4,7%	5,6%
MAJ	2018	5,5 %	5,2 %	6,1 %
	2019	4,9 %	4,6 %	5,4 %
CZERWIEC	2018	5,1 %	5,0 %	5,8 %

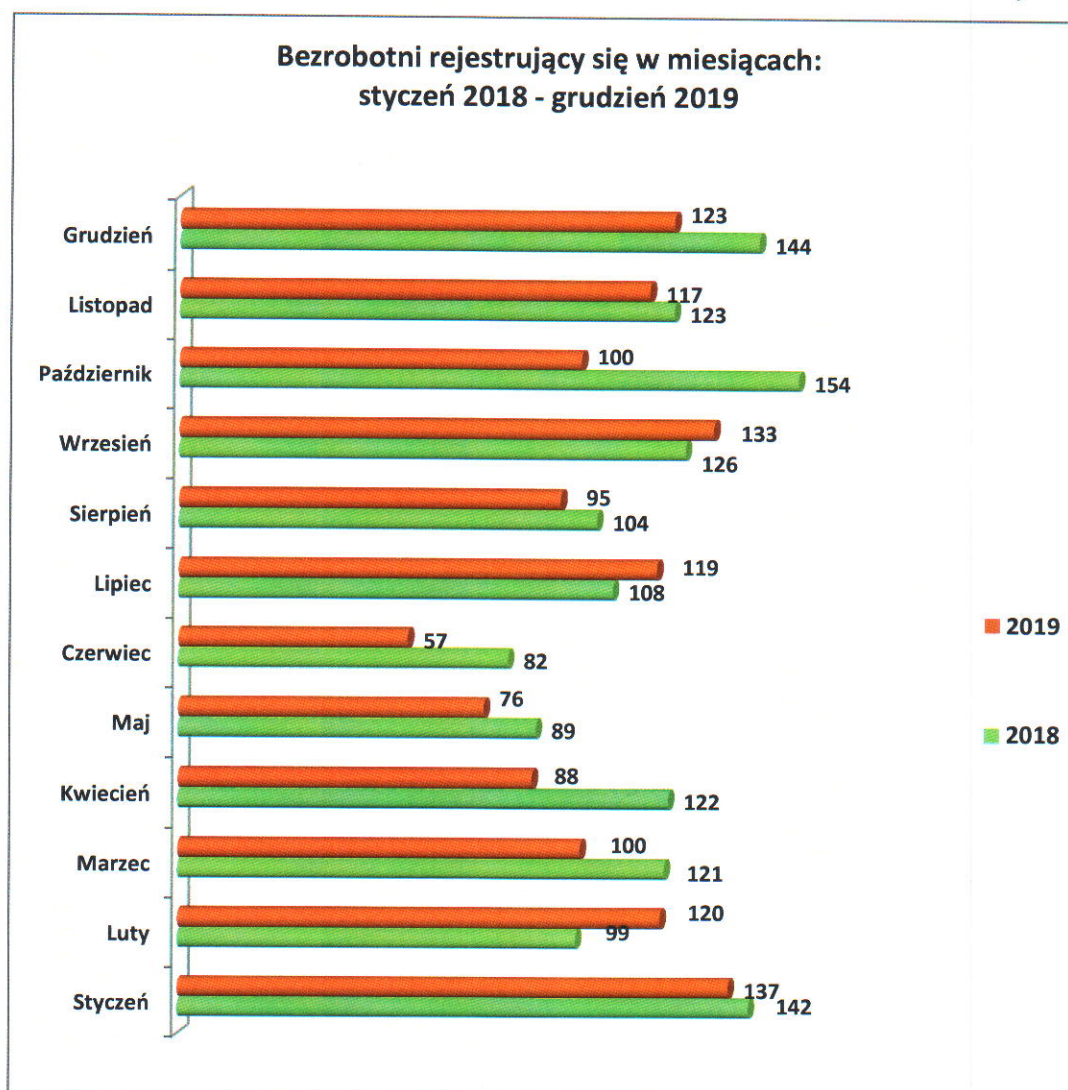
	2019	4,5 %	4,5 %	5,3 %
LIPIEC	2018	5,2%	5,0%	5,8%
	2019	4,6%	4,5%	5,2%
SIERPIEŃ	2018	5,2%	5,0%	5,8%
	2019	4,3%	4,5%	5,2%
WRZESIEŃ	2018	5,0%	4,9%	5,7%
	2019	4,0%	4,4%	5,1%
PAŹDZIERNIK	2018	5,3%	4,8%	5,7%
	2019	3,9%	4,3%	5,0%
LISTOPAD	2018	5,5%	4,8%	5,7%
	2019	4,2%	4,3%	5,1%

Wskaźnik stopy bezrobocia rejestrowanego w końcu listopada 2019 r. kształtował się na poziomie 4,2% dla powiatu łosickiego, 4,3% dla województwa mazowieckiego, natomiast dla kraju na poziomie 5,1%. Porównując powyższe dane ze statystykami za październik 2019 r. możemy zauważyć wzrost stopy bezrobocia dla powiatu łosickiego o 0,3 punktu procentowego oraz dla kraju o 0,1 punktu procentowego. Natomiast stopa bezrobocia dla województwa mazowieckiego pozostała na niezmiennym poziomie.

W porównaniu do listopada 2018 r. stopa bezrobocia dla powiatu łosickiego spadła o 1,3 pkt %.

1.3. NAPŁYW I ODPLYW OSÓB BEZROBOTNYCH

W analizowanym miesiącu zarejestrowane zostały 123 osoby bezrobotne (w tym 16 osób po raz pierwszy i 107 osób po raz kolejny), tj. o 6 osób więcej niż w poprzednim miesiącu. Natomiast w grudniu 2018 r. zarejestrowano 144 osoby, z czego 10 osób to bezrobotni zarejestrowani po raz pierwszy, zaś 134 osoby zarejestrowano po raz kolejny.

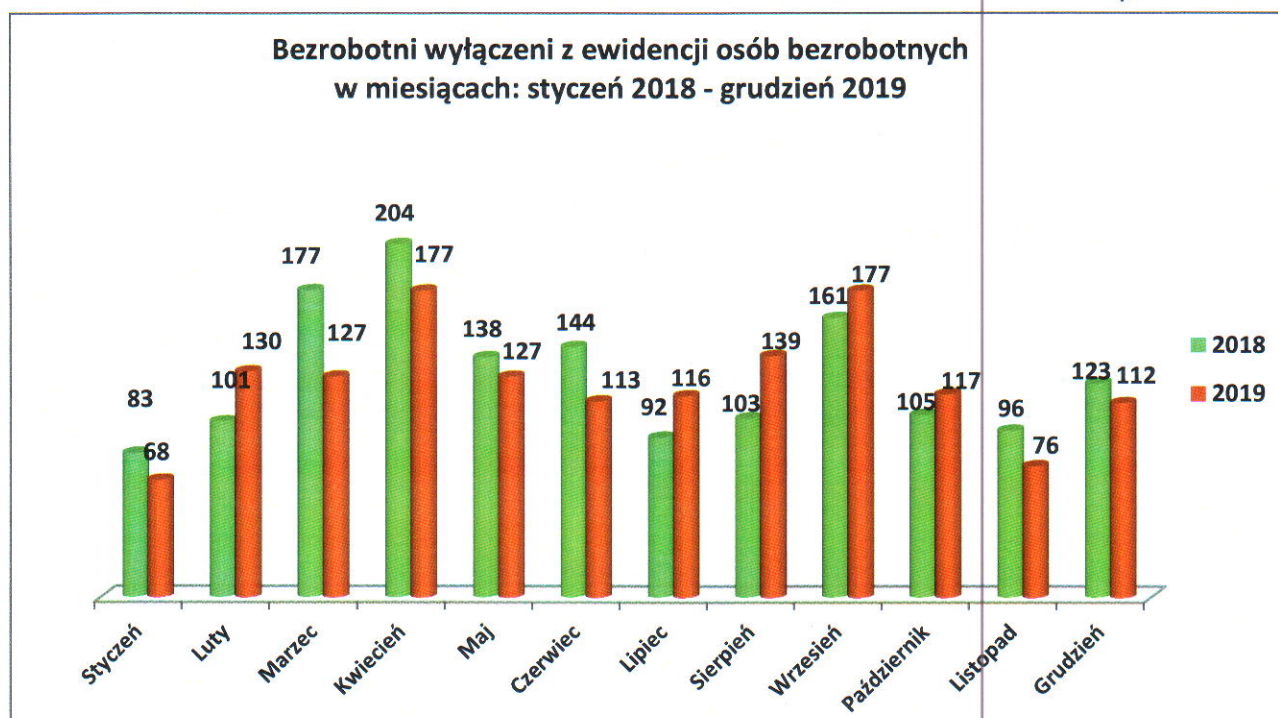


W grudniu 2019 r. z rejestru bezrobotnych wyłączono 112 osób (z tego 59 kobiet) z przyczyn:

- podjęcia pracy – 72 osoby (w tym subsydiowanej 14 osób), tj. o 33 osoby więcej niż w poprzednim miesiącu oraz o 26 osób mniej niż w grudniu 2018 r.;
- rozpoczęcia szkolenia – 1 osoba, natomiast w listopadzie 2019 r. jak oraz w grudniu 2018 r. nie odnotowano wyłączeń z tej przyczyny;
- odmowy bez uzasadnionej przyczyny przyjęcia propozycji odpowiedniej pracy lub innej formy pomocy, w tym w ramach PAI – 1 osoba, tj. na tym samym poziomie jak w poprzednim miesiącu oraz o 4 osoby mniej niż w grudniu 2018 r.;
- niepotwierdzenia gotowości do pracy – 23 osoby, tj. o 1 osobę więcej niż w listopadzie 2019 r. oraz o 6 osób więcej niż w analogicznym miesiącu 2018 roku;

- dobrowolnej rezygnacji ze statusu bezrobotnego – 2 osób, tj. o 6 osób mniej niż w listopadzie 2019 r., natomiast w grudniu 2018 r. nie odnotowano wyłączeń z tej przyczyny;
- osiągnięcia wieku emerytalnego – 1 osoba, tj. na tym samym poziomie jak w poprzednim miesiącu, natomiast w grudniu 2018 r. nie odnotowano wyłączeń z tej przyczyny;
- innych – 12 osób, tj. o 8 osób więcej niż w poprzednim miesiącu, natomiast w grudniu 2018 r. wyłączono z tej przyczyny 3 osoby.

Wykres Nr 3.



II. STRUKTURA BEZROBOTNYCH

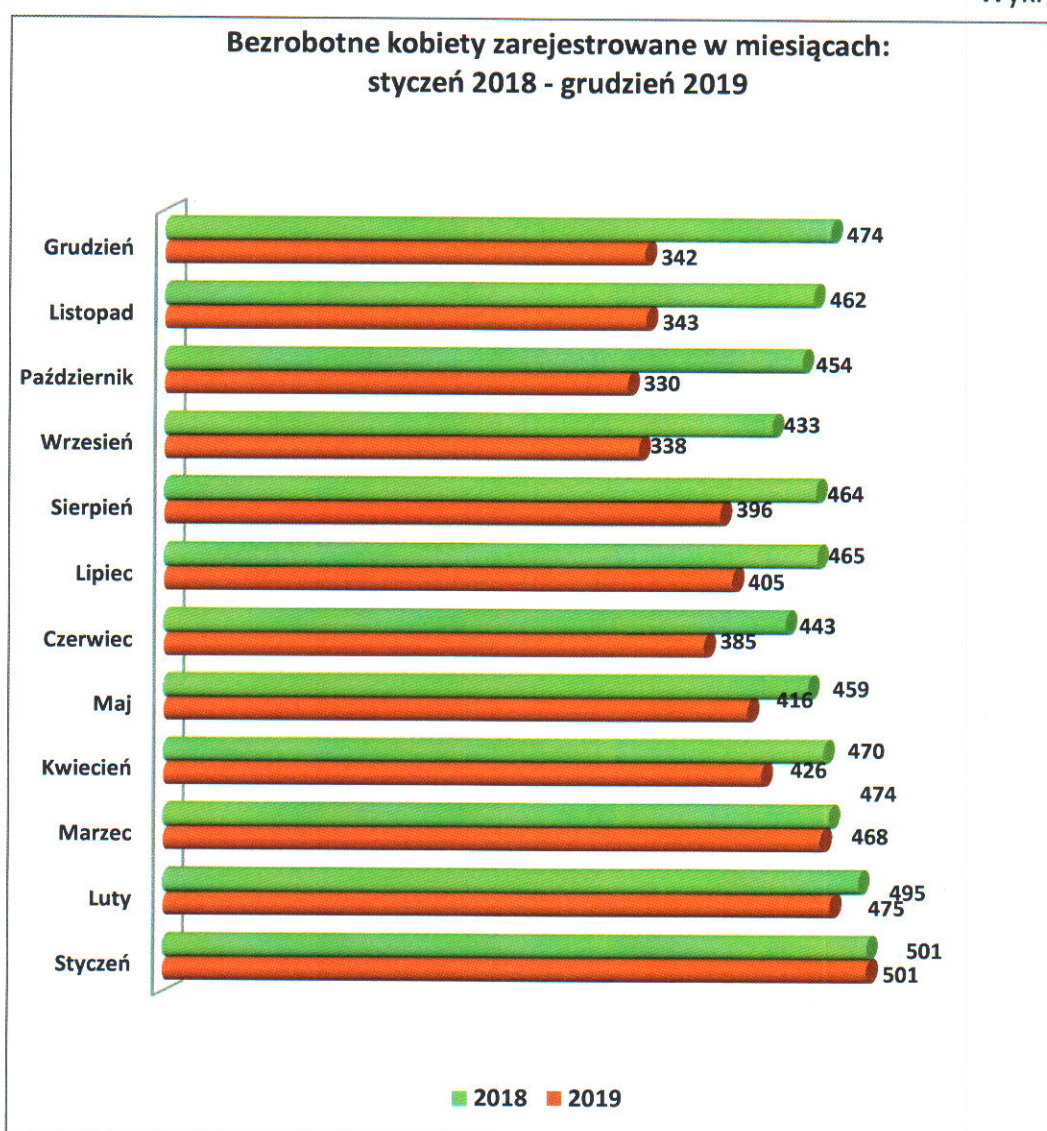
2.1. BEZROBOTNI WEDŁUG PŁCI

Na koniec grudnia 2019 r. w Powiatowym Urzędzie Pracy w Łosicach były zarejestrowane **342** bezrobotne kobiety. Stanowiły one 51,4% ogółu zarejestrowanych w analizowanym okresie. W analogicznym miesiącu 2018 roku kobiety stanowiły 53,9% ogółu bezrobotnych zarejestrowanych w Urzędzie.

Spośród bezrobotnych kobiet na koniec grudnia 2019 r. :

- **69** kobiet dotychczas nigdy nie pracowało i stanowiły one 20,2% ogółu zarejestrowanych kobiet (o 22 kobiety mniej niż na koniec grudnia 2018 r.);
- **272** kobiety zamieszkiwały na wsi i stanowiły 79,5% ogółu zarejestrowanych kobiet (tj. o 90 kobiet mniej niż w grudniu 2018 roku);
- **49** kobiet posiadało prawo do zasiłku (14,3% ogółu zarejestrowanych kobiet), tj. o 6 kobiet mniej niż w analogicznym miesiącu 2018 roku;
- **21** kobiet zostało zwolnionych z przyczyn dotyczących zakładu pracy (67,7% ogółu zwolnionych), tj. o 2 kobiety mniej niż w grudniu 2018 r.;
- **15** kobiet posiadało aktualne orzeczenie o niepełnosprawności (4,4% ogółu bezrobotnych kobiet), tj. o 8 kobiet mniej niż na koniec grudnia 2018 roku.

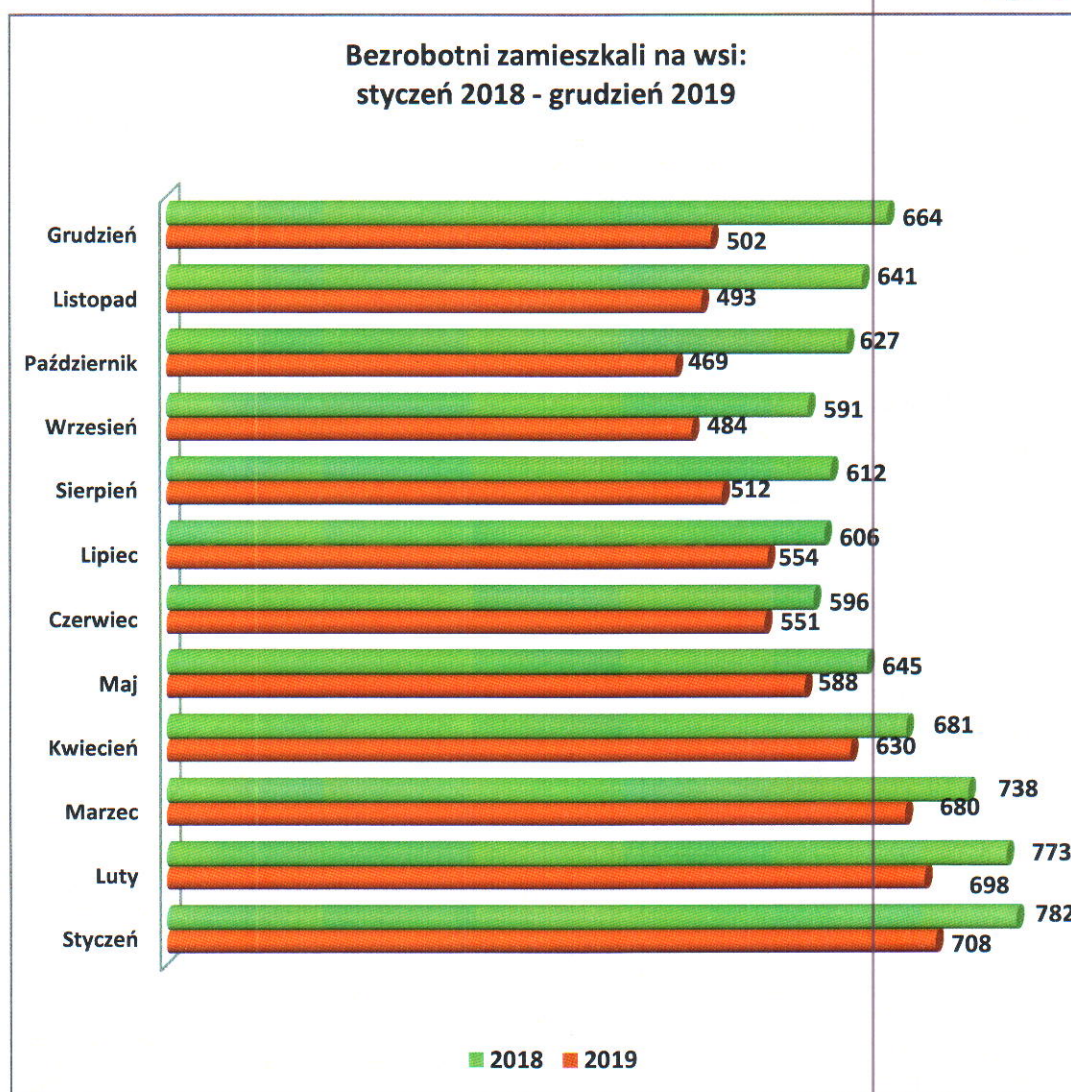
Wykres Nr 4.



2.2. BEZROBOTNI ZAMIESZKALI NA WSI

Grupą szczególnie zagrożoną bezrobociem są **mieszkańcy wsi**, gdyż obserwujemy w tej grupie zasobów ludzkich często brak odpowiednich, wymaganych i pożądaných na rynku pracy, kwalifikacji oraz niską mobilność ze względu na długi okres pozostawania bez pracy prowadzący często do wykluczenia społecznego. Ponadto oprócz bezrobocia rejestrowanego występuje na tych obszarach bezrobocie ukryte. W powiecie łosickim, w końcu grudnia 2019 r., zarejestrowane były 502 osoby bezrobotne zamieszkałe na wsi, tj. o 162 osoby mniej niż w analogicznym okresie 2018 roku. Stanowiły one 75,5% ogółu zarejestrowanych (w grudniu 2018 r. – 75,5%). Na koniec listopada 2019 roku osoby bezrobotne zamieszkałe na wsi stanowiły 75,4% ogółu osób zarejestrowanych w Urzędzie.

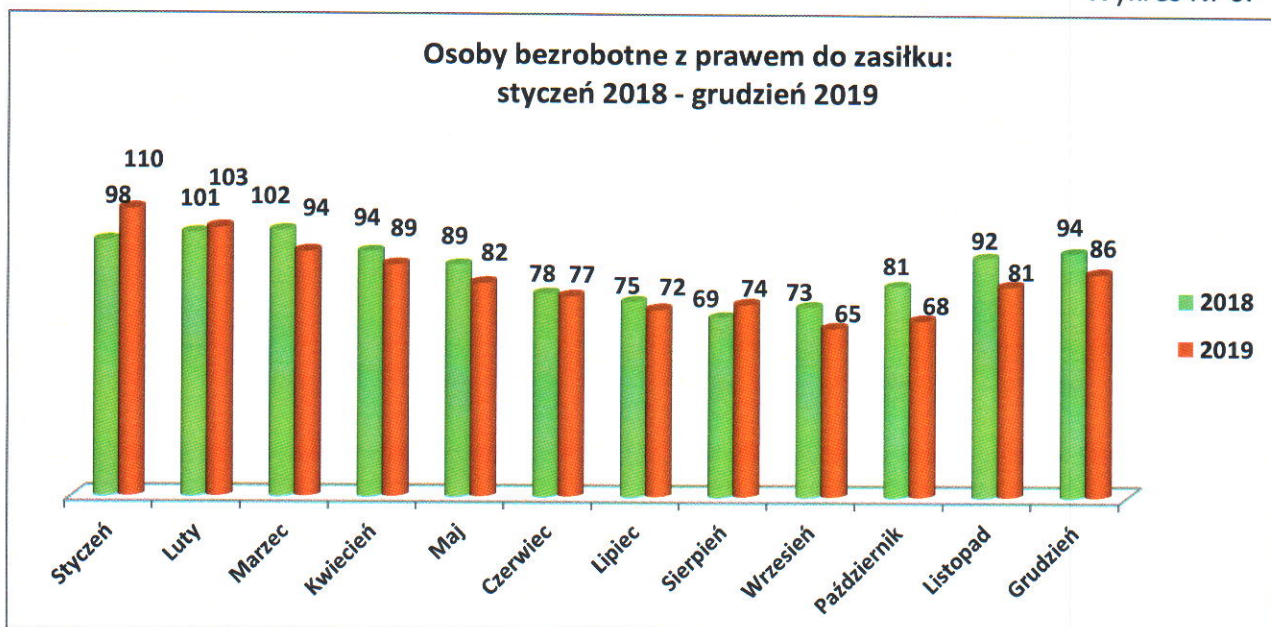
Wykres Nr 5.



2.3. BEZROBOTNI POSIADAJĄCY PRAWO DO ZASIŁKU

Z ogólnej liczby bezrobotnych, na koniec grudnia 2019 r., **86 osób** (12,9% ogółu zarejestrowanych) **pobierało zasiłki**, w tym 49 kobiet. Prawo do zasiłku posiadało 14,3% bezrobotnych kobiet oraz 11,5% mężczyzn. Na koniec grudnia 2018 r. zarejestrowane były 94 osoby z prawem do zasiłku (w tym 55 kobiet).

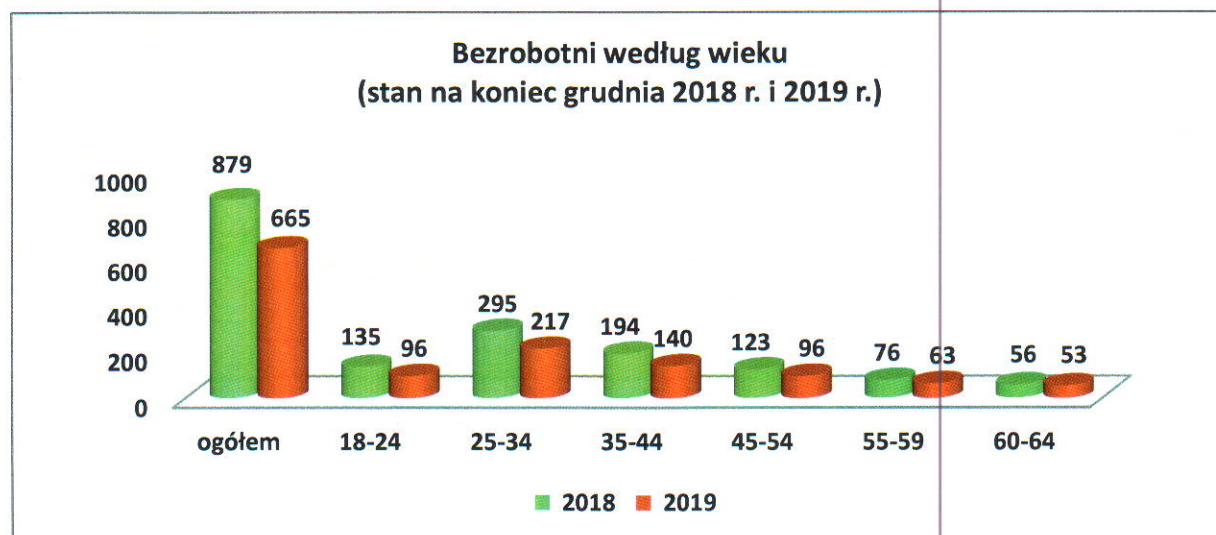
Wykres Nr 6.



2.4. BEZROBOTNI WEDŁUG WIEKU

Na koniec grudnia 2019 roku bezrobotni **do 25 roku życia** stanowili **14,4%** ogółu zarejestrowanych bezrobotnych, a ich odsetek w ogólnej liczbie bezrobotnych spadł o 1.0 punktu procentowego w porównaniu z analogicznym okresem 2018 roku. W ewidencji Urzędu w tej grupie figurowało 96 osób, w tym 49 kobiet. W analogicznym okresie 2018 roku liczba osób w tej grupie wynosiła 135. Osoby **w wieku 25-34 lata** stanowiły **32,6%** (217 osób), natomiast w wieku **35-44 lata** stanowiły **21,1%** (140 osób), w wieku **45-54 lata** – **14,4%** (96 osób), zaś w wieku **55-59 lat** – **9,5%** (63 osoby). Najmniej liczną grupę stanowiły osoby w wieku powyżej **60 lat** – **8,0%** (53 osoby).

W Powiatowym Urzędzie Pracy w Łosicach na dzień 31.12.2019 r. zarejestrowanych było 212 osób bezrobotnych do 30 roku życia tj. **31,9%** ogółu bezrobotnych, w tym 127 kobiet. W ewidencji Urzędu zarejestrowanych w tym czasie były 162 osoby bezrobotne powyżej 50 roku życia, tj. **24,4%** ogółu bezrobotnych, w tym 53 kobiety. W analogicznym okresie 2018 roku w tej grupie było 190 osób.

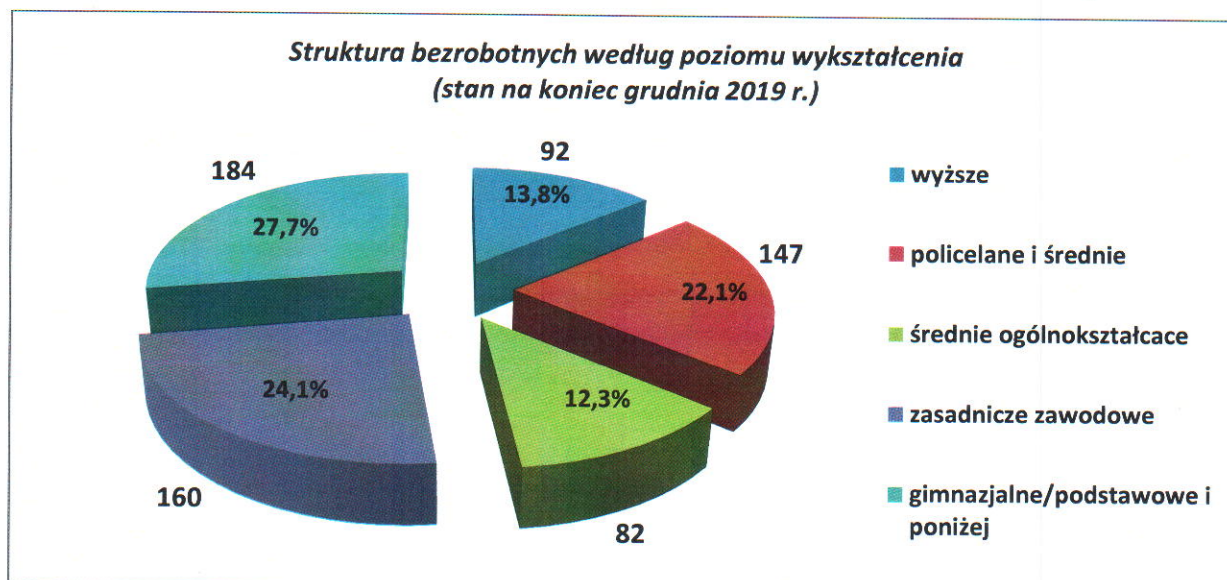


2.5. BEZROBOTNI WEDŁUG WYKSZTAŁCENIA

Spośród ogółu zarejestrowanych na koniec grudnia 2019 r. **24,1%** (160 osób) posiadało wykształcenie zasadnicze zawodowe. Na poziomie **22,1%** (147 osób) utrzymywała się grupa osób bezrobotnych posiadających wykształcenie policealne i średnie zawodowe. Osoby posiadające wykształcenie gimnazjalne/podstawowe i poniżej stanowiły **27,7%** (184 osoby). Świadectwem ukończenia szkół średnich ogólnokształcących legitymowały się 82 osoby (**12,3%**). Dyplomem ukończenia szkoły wyższej legitymowały się 92 osoby (**13,8%**).

Należy zwrócić uwagę na fakt, że suma populacji osób z wykształceniem zasadniczym zawodowym oraz gimnazjalnym/podstawowym i poniżej łącznie stanowiła 51,8% ogólnej liczby bezrobotnych.

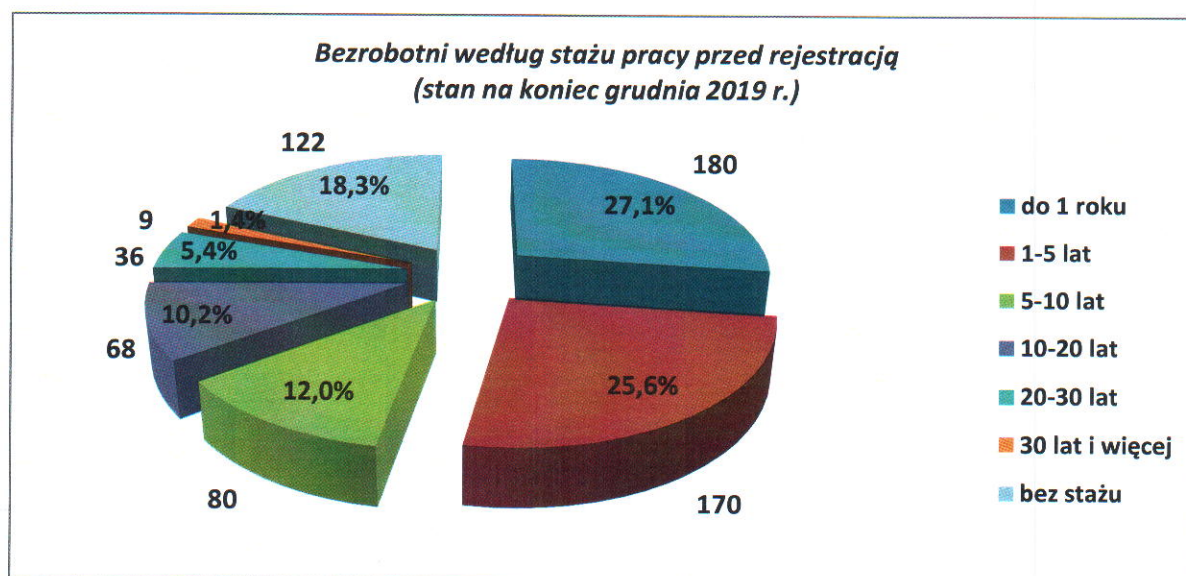
Wykres Nr 8.



2.6. BEZROBOTNI WEDŁUG STAŻU PRACY

W końcu grudnia 2019 r. odnotowano w ewidencji 122 osoby nieposiadające stażu pracy. Grupa ta stanowiła **18,3%** ogółu bezrobotnych. W populacji osób bez stażu, w zestawieniu z analogicznym okresem 2018 roku, nastąpił spadek o 39 osób. Osoby ze stażem poniżej roku stanowiły **27,1%** (180 osób). Osoby posiadające staż pracy od 1 roku do 5 lat stanowiły **25,6%** (170 osób). Ponadto dużą grupę osób stanowili bezrobotni ze stażem pracy od 5 do 10 lat – **12,0%** (80 osób). Kolejną grupę stanowili bezrobotni ze stażem pracy od 10 do 20 lat – **10,2%** (68 osób). Bezrobotni ze stażem powyżej 20 lat stanowili **6,8%** (45 osób).

Wykres Nr 9.



2.7. BEZROBOTNI WEDŁUG CZASU POZOSTAWANIA BEZ PRACY

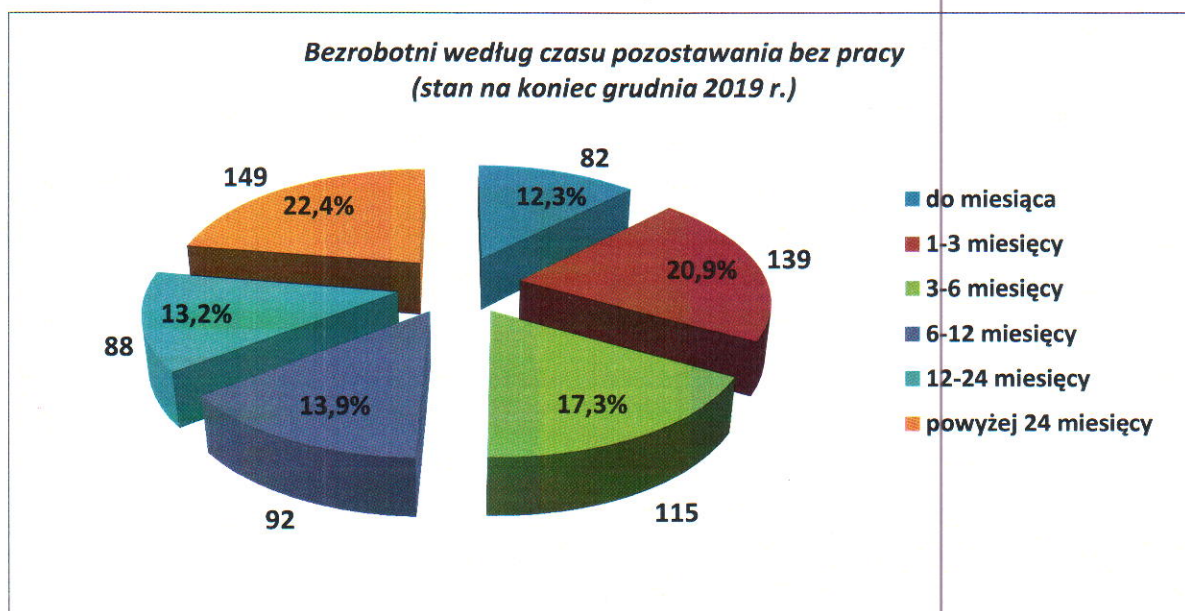
Liczba osób długotrwale bezrobotnych wyniosła, według stanu na koniec grudnia 2019 roku, **326 osób**, co stanowiło 49,0% ogólnej liczby zarejestrowanych bezrobotnych. Analizując stan bezrobotnych, długotrwale poszukujących pracy, należy stwierdzić, że więcej w tej kategorii jest kobiet – 190. Należy zauważyć, że w porównaniu z analogicznym okresem 2018 roku liczba osób długotrwale bezrobotnych zmniejszyła się o 141 osób.

Według stanu na koniec grudnia 2019 r. **13,2%** ogółu zarejestrowanych (88 osób) pozostawało bez pracy od 12 do 24 miesięcy, natomiast 149 osób pozostawało bez pracy powyżej 24 miesięcy (**22,4%**). W porównaniu ze stanem na koniec grudnia 2018 r. odnotowano spadek liczby osób zarejestrowanych powyżej 24 miesięcy o **84 osoby** oraz spadek o **20 osób** wśród grupy pozostającej bez zatrudnienia od 12 do 24 miesięcy.

Dane dotyczące czasu pozostawania bez pracy pokazują, że:

- prawie co trzeci bezrobotny poszukuje pracy przez okres do 3 miesięcy;
- prawie co trzeci bezrobotny poszukuje pracy przez okres od 3 do 12 miesięcy;
- co siódmy bezrobotny poszukuje pracy przez okres od 12 do 24 miesięcy;
- prawie co czwarty bezrobotny poszukuje pracy powyżej 24 miesięcy.

Wykres Nr 10.

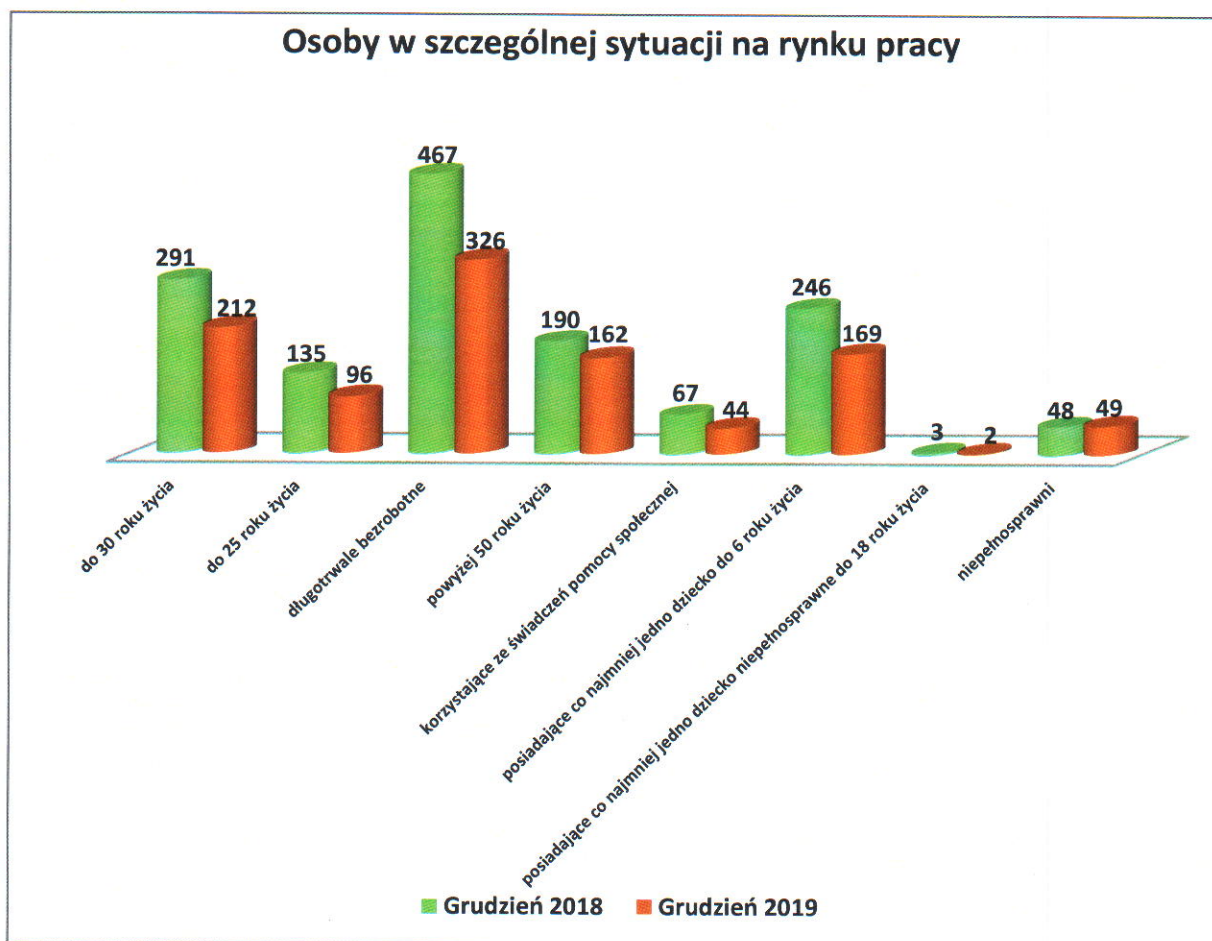


2.8. OSOBY BĘDĄCE W SZCZEGÓLNEJ SYTUACJI NA RYNKU PRACY

Na koniec grudnia 2019 r. status osoby w szczególnej sytuacji na rynku pracy posiadało 577 osób i stanowiły one 86,8% ogółu zarejestrowanych bezrobotnych.

W PUP w Łosicach na dzień 31.12.2019 r. zarejestrowane były 162 osoby bezrobotne powyżej 50 roku życia, tj. 24,4% ogółu bezrobotnych, w tym 53 kobiety. Osób bezrobotnych do 30 roku życia było 212, tj. 31,9% ogółu zarejestrowanych, w tym 127 kobiet. Natomiast bezrobotnych do 25 roku życia było 96 osób, tj. 14,4% ogółu zarejestrowanych, w tym 49 kobiet. Wśród osób będących w szczególnej sytuacji na rynku pracy największą grupę stanowiły osoby, które pozostawały w rejestrze Powiatowego Urzędu Pracy w Łosicach w okresie ostatnich 2 lat łącznie przez okres ponad 12 miesięcy – 326 osób, tj. 49,0% ogółu bezrobotnych, w tym 190 kobiet.

Wykres Nr 11.



III. USŁUGI RYNKU PRACY

3.1. POŚREDNICTWO PRACY

W grudniu 2019 r. pracodawcy zgłosili **72 wolne miejsca pracy**, z tego w ramach ofert niesubsydiowanych – 69 miejsc pracy. Pozyskano do współpracy 2 zakłady pracy.

Doradcy klienta współpracujący z osobami bezrobotnymi w zakresie aktywizacji zawodowej odnotowali **712 kontaktów osób bezrobotnych i poszukujących pracy**, w efekcie których wydano **59 skierowań do pracodawców**, w tym 35 dla kobiet.

Tabela Nr 2.

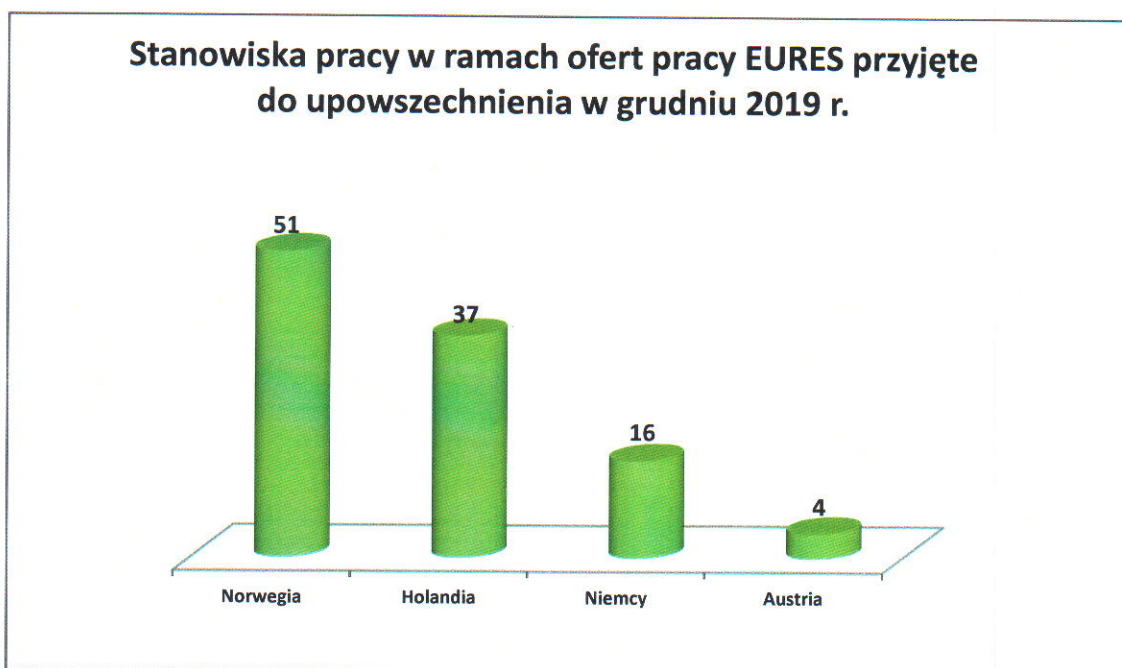
LICZBA MIEJSC PRACY OGÓŁEM, W TYM:	
▪ SUBSYDIOWANE:	3
· refundacja kosztów wyposażenia lub doposażenia stanowiska pracy	3
▪ NIESUBSYDIOWANE:	69
OFERTY PRACY ZGŁASZANE WG. SEKTORÓW WŁASNOŚCI:	
· prywatny	58
· publiczny	14

3.2. USŁUGI EURES

W grudniu 2019 r. do Urzędu wpłynęło **14 ofert pracy w ramach sieci EURES na 108 stanowisk**.

Oferty pracy dotyczyły głównie branży:

- **produkcyjno/przetwórczej** – pracownik magazynowy;
- **rolniczej** – pracownik do zbioru kalafiora, pracownik do uprawy gerber, pracownik do uprawy kwiatów w szklarni;
- **usługowej** – mechanik samochodowy (małe pojazdy), kierowca autobusu piętrowego, sprzedawca biletów, serwisant maszyn przemysłowych;
- **innej** – rzeźnik, administrator systemu IT, pracownik w logistyce, ładowacz nieczystości, opiekun osób starszych, wykwalifikowany opiekun osób starszych.



3.3. ZATRUDNIANIE CUDZOZIEMCÓW

W myśl obowiązujących przepisów dotyczących dostępu cudzoziemców z państw spoza UE/EOG do polskiego rynku pracy, powiatowe urzędy pracy wpisują Oświadczenia o powierzeniu wykonywania pracy cudzoziemcowi do rejestru oświadczeń w przypadku prac niesezonowych wykonywanych przez obywateli sześciu państw: **Ukrainy, Armenii, Białorusi, Gruzji, Mołdawii i Rosji** w okresie do 6 miesięcy w ciągu kolejnych 12 miesięcy.

Natomiast w ramach prac sezonowych wydawane są **zezwolenia na pracę sezonową**, w ramach których praca wykonywana jest przez okres nie dłuższy niż 9 miesięcy w roku kalendarzowym w sektorach: **rolnictwo, ogrodnictwo, turystyka**, tj. w ramach działalności uznanych za sezonowe, określonych w rozporządzeniu wykonawczym Ministra Rodziny Pracy i Polityki Społecznej w sprawie podklas działalności według klasyfikacji PKD, w których wydawane są zezwolenia na pracę sezonową cudzoziemca.

W powiecie łosickim, w grudniu 2019 r., do ewidencji oświadczeń o powierzeniu wykonywania pracy cudzoziemcowi wpisano 88 oświadczeń. Ponadto złożono 2 Wnioski o wydanie zezwolenia na pracę sezonową cudzoziemca na terytorium Rzeczypospolitej Polskiej.

Oświadczenia o powierzeniu wykonywania pracy cudzoziemcowi wpisane do ewidencji oświadczeń w okresie 01.12.2019 r. – 31.12.2019 r.

Tabela Nr 3.

	BIAŁORUŚ	ROSJA	UKRAINA	MOŁDAWIA	GRUZJA	ARMENIA	Razem
LICZBA OŚWIADCZEŃ OGÓŁEM	25	1	61	1	0	0	88
W TYM LICZBA KOBIET	4	0	47	1	0	0	52
Wiek pracownika							
poniżej 26 lat	1	0	13	0	0	0	14
26 - 40 lat	13	1	15	1	0	0	30
41 - 65 lat	11	0	33	0	0	0	44
powyżej 65 lat	0	0	0	0	0	0	0
Sekcje PKD							
Budownictwo	2	1	3	0	0	0	6
Transport drogowy towarów	18	0	1	0	0	0	19
Gastronomia	0	0	2	0	0	0	2
Handel	0	0	16	1	0	0	17
Uprawa warzyw (w tym pieczarek)	5	0	39	0	0	0	44
Rodzaj umowy							
Umowa o pracę	19	0	8	0	0	0	27
Umowa zlecenie	6	1	48	1	0	0	56
Umowa o pomocy przy zbiorach	0	0	5	0	0	0	5

W okresie 01.12.2019 r. – 31.12.2019 r. nie były wydane zezwolenia na pracę sezonową cudzoziemca na terytorium Rzeczypospolitej Polskiej.

3.4. PORADNICTWO ZAWODOWE I INFORMACJA ZAWODOWA

Poradnictwo zawodowe jest jedną z podstawowych usług rynku pracy a jego głównym zadaniem jest pomoc osobom bezrobotnym i poszukującym pracy

w rozwiązywaniu ich problemu zawodowego, w tym podjęciu właściwych decyzji zawodowych dotyczących wyboru lub zmiany zawodu, kierunku dalszego kształcenia lub szkolenia, miejsca pracy. W ramach usługi poradnictwa zawodowego można również zdobyć umiejętności przydatne w trakcie poszukiwania pracy, np. umiejętność komunikacji interpersonalnej, autoprezentacji. Doradca zawodowy – doradca klienta omawianą pomoc realizuje w formie spotkań indywidualnych i grupowych.

W okresie od 01.12.2019 r. do 31.12.2019 r. doradca zawodowy - doradca klienta udzielił pomocy osobom bezrobotnym w ramach następujących form:

INDYWIDUALNA PORADA ZAWODOWA – w grudniu z tej formy skorzystały **3 osoby**. W ramach porady indywidualnej doradca zawodowy wspólnie z osobą bezrobotną analizował jej sytuację zawodową oraz bariery występujące w procesie komunikacji. Określił również predyspozycje zawodowe osób bezrobotnych do prowadzenia działalności gospodarczej.

INDYWIDUALNA INFORMACJA ZAWODOWA – z tej formy, w grudniu 2019 r., skorzystały **83 osoby**. Osoby bezrobotne uzyskały informację o bieżącej sytuacji na lokalnym rynku pracy, aktualnych ofertach pracy, wymaganiach i oczekiwaniach pracodawców oraz usługach i instrumentach rynku pracy.

GRUPOWE SPOTKANIE INFORMACYJNE – w tym okresie odbyły się **2 grupowe spotkania informacyjne**. Podczas pierwszego spotkania omówiono zagadnienia z zakresu rynku pracy oraz sytuację na lokalnym rynku pracy ze zwróceniem uwagi na występujące tendencje na rynku pracy. Przedstawiono zawody deficytowe i nadwyżkowe, zawody przyszłości oraz formy wsparcia przewidziane dla osób bezrobotnych. Na drugim spotkaniu przedstawiono usługi i instrumenty rynku pracy adresowane do osób bezrobotnych. Podczas spotkania omówiono również prawa i obowiązki osoby bezrobotnej. Ogółem w grudniu w spotkaniach informacyjnych uczestniczyło **17 osób** bezrobotnych.

GRUPOWA PORADA ZAWODOWA – w miesiącu sprawozdawczym odbyły się **2 grupowe porady zawodowe**, w których uczestniczyły osoby bezrobotne zarejestrowane w Powiatowym Urzędzie Pracy w Łosicach. Spotkania odbyły się w Sali Informacji i Poradnictwa Zawodowego. Zajęcia prowadzone były metodą warsztatów. Dobór treści i metod szkoleniowych dostosowany został do potrzeb grupy. W trakcie pierwszej porady dokonano identyfikacji problemu związanego z pozostawaniem bez pracy. Uświadomiono uczestnikom różne typy reakcji na trudne sytuacje. Osoby miały możliwość przećwiczyć je na zajęciach, przekonując się jakie emocje towarzyszyły im, gdy znaleźli się w trudnej sytuacji oraz w momencie utraty pracy. Poznali też czynniki wyzwalające stres oraz sposoby radzenia sobie ze stresem. Uczestnicy podczas zajęć dokonali identyfikacji barier w pokonywaniu problemów. Omówiono bariery zewnętrzne i bariery wewnętrzne, które utrudniają znalezienie pracy oraz metody i sposoby pokonywania przeszkód na drodze realizacji wyznaczonych celów. Uczestnicy analizowali również twórcze sposoby rozwiązywania problemów. Podczas drugiej porady uczestnicy zajęć odkrywali własny potencjał zawodowy, analizowali dotychczasowe doświadczenia zawodowe, dokonali bilansu

preferencji zawodowych, określili swoją motywację do poszukiwania pracy poprzez analizę kwestionariusza oceny motywacji do poszukiwania pracy. Analizowali posiadane umiejętności oraz cechy charakteru, określali swoją hierarchię wartości. Uczestnicy, w trakcie zajęć, poznali również zasady efektywnego planowania oraz cechy dobrego planu. Określali swój cel zawodowy i planowali działania niezbędne do realizacji wyznaczonego celu zawodowego. Ćwiczenia, które wykonywali miały na celu poszerzenie wiedzy na temat znajomości własnych zasobów możliwych do zastosowania podczas działań zmierzających do zatrudnienia. Ogółem w grudniu w poradzie grupowej uczestniczyło **13 osób** bezrobotnych.

Instrumentem wspomagającym pracę pracowników Referatu Pośrednictwa Pracy, Poradnictwa Zawodowego i Szkoleń, pełniących funkcję doradcy klienta jest **INDYWIDUALNY PLAN DZIAŁANIA (IPD)**. W ramach IPD osoby bezrobotne, we współpracy ze swoim doradcą klienta określają kompleksowe działania, możliwe do zastosowania przez Urząd oraz samodzielnej realizacji, dostosowane do sytuacji osobistej klienta i sytuacji na rynku pracy, prowadzące do osiągnięcia założonego celu zawodowego. W grudniu 2019 r. przygotowano **99** Indywidualnych Planów Działania dla osób bezrobotnych.

3.5. SZKOLENIA

Zmiany zachodzące na rynku pracy wymagają nieustannego doskonalenia i podnoszenia kwalifikacji, dlatego też Powiatowy Urząd Pracy w Łosicach inicjuje, organizuje i finansuje szkolenia w formie szkoleń indywidualnych i grupowych. Celem szkoleń jest zwiększenie szans bezrobotnych i poszukujących pracy na uzyskanie zatrudnienia lub innej pracy zarobkowej poprzez nabycie nowych lub uzupełnienie posiadanych dotychczas kwalifikacji zawodowych. Szkolenia indywidualne oraz szkolenia w ramach bonu szkoleniowego realizowane są na wniosek osoby bezrobotnej po uzasadnieniu celowości tego szkolenia.

W grudniu 2019 r. skierowano 1 osobę bezrobotną na szkolenie realizowane w ramach bonu szkoleniowego pn. „Barberski set”, w terminie od 02.12.2019 r. do 06.12.2019 r.

**Specjalista
ds. programów**
Mariusz Zdzichowski

10.03.2020 r.

DIREKTOR
Powiatowego Urzędu Pracy
w Łosicach
Danuta Borkowska