



CENTRUM
AKTYWIZACJI
ZAWODOWEJ
w Łosicach

GRUDZIEŃ
2020

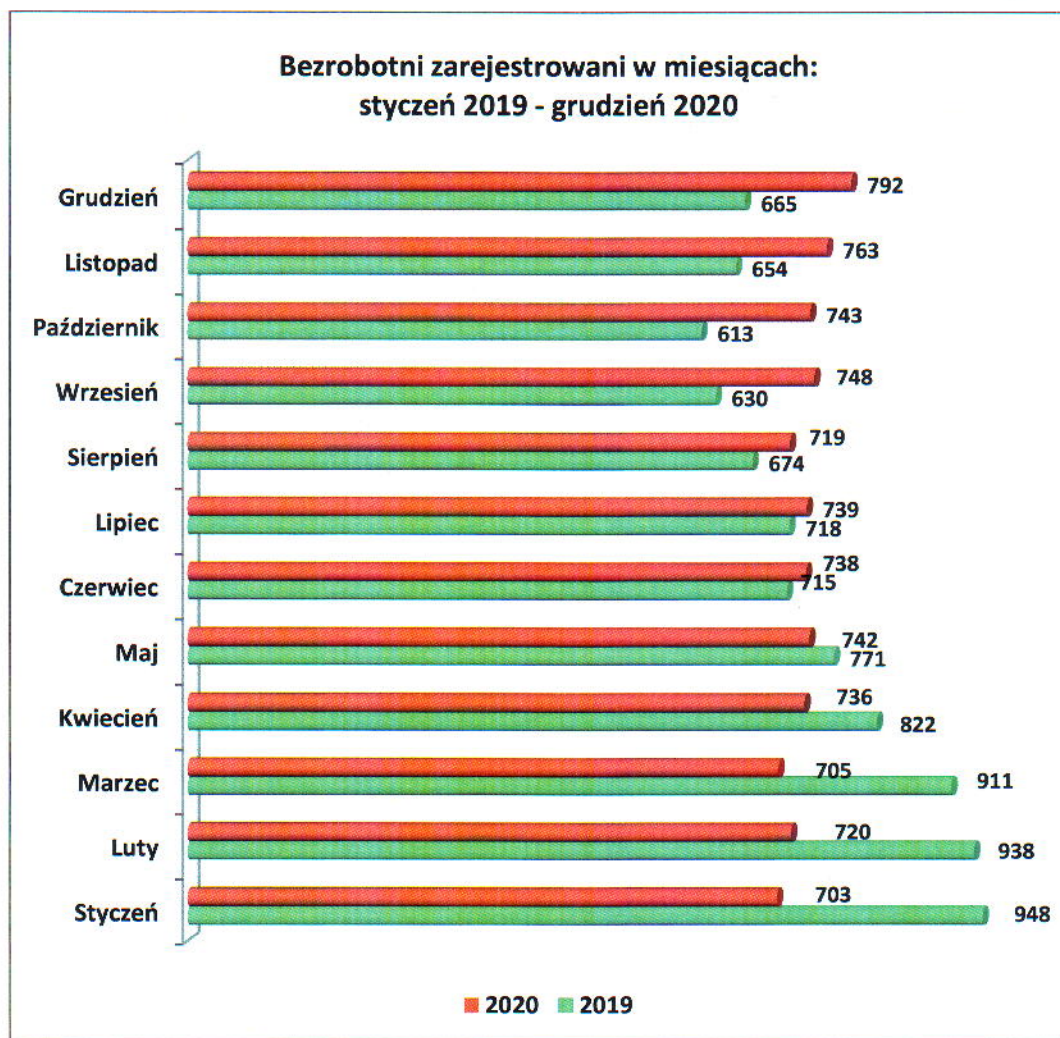
**INFORMACJA MIESIĘCZNA DOTYCZĄCA SYTUACJI
NA RYNKU PRACY
W POWIECIE ŁOSICKIM**

I. POZIOM, STOPA I DYNAMIKA BEZROBOCIA

1.1. POZIOM I DYNAMIKA BEZROBOCIA

Na koniec grudnia 2020 r. w ewidencji Powiatowego Urzędu Pracy w Łosicach zarejestrowane były ogółem **792 osoby** bezrobotne, tj. o 29 osób więcej niż na koniec listopada 2020 r. oraz o 127 osób więcej niż na koniec grudnia 2019 r.

Wykres Nr 1.



Wśród ogółu bezrobotnych zarejestrowanych w Urzędzie, na koniec grudnia 2020 r., figurowało 669 osób poprzednio pracujących (w tym 301 kobiet), 26 osób zwolnionych z przyczyn dotyczących zakładu pracy (w tym 15 kobiet) oraz 123 osoby dotychczas niepracujące (w tym 61 kobiet). Na koniec listopada 2020 r., figurowało 638 osób

poprzednio pracujących (w tym 307 kobiet), 33 osoby zwolnione z przyczyn dotyczących zakładu pracy (w tym 17 kobiet) oraz 125 osób dotychczas niepracujących (w tym 62 kobiety). Natomiast na koniec grudnia 2019 r. zarejestrowane były 543 osoby poprzednio pracujące (w tym 273 kobiety), 31 osób zwolnionych z przyczyn dotyczących zakładu pracy (w tym 21 kobiet) oraz 122 osoby dotychczas niepracujące (w tym 69 kobiet).

1.2. STOPA BEZROBOCIA

Stopa bezrobocia rejestrowanego

Tabela Nr 1.

		POWIAT ŁOSICKI	WOJEWÓDZTWO MAZOWIECKIE	POLSKA
GRUDZIĘŃ	2019	4,2%	4,4%	5,2%
STYCZEŃ	2019	6,0%	5,1%	6,1%
	2020	4,5%	4,6%	5,5%
LUTY	2019	5,9%	5,0%	6,1%
	2020	4,6%	4,6%	5,5%
MARZEC	2019	5,7%	4,9%	5,9%
	2020	4,5%	4,5%	5,4%
KWIECIEŃ	2019	5,2%	4,7%	5,6%
	2020	4,7%	4,7%	5,8%
MAJ	2019	4,9%	4,6%	5,4%
	2020	4,7%	4,9%	6,0%
CZERWIEC	2019	4,5%	4,5%	5,3%
	2020	4,7%	5,1%	6,1%

LIPIEC	2019	4,6%	4,5%	5,2%
	2020	4,7%	5,1%	6,1%
SIERPIEŃ	2019	4,3%	4,5%	5,2%
	2020	4,6%	5,2%	6,1%
WRZESIEŃ	2019	4,0%	4,4%	5,1%
	2020	4,7%	5,1%	6,1%
PAŹDZIERNIK	2019	3,9%	4,3%	5,0%
	2020	4,7%	5,1%	6,1%
LISTOPAD	2019	4,2%	4,3%	5,1%
	2020	4,8%	5,1%	6,1%
GRUDZIEŃ	2019	4,2%	4,4%	5,2%
	2020	5,0%	5,2%	6,2%

Wskaźnik stopy bezrobocia rejestrowanego w końcu grudnia 2020 r. kształtował się na poziomie 5,0% dla powiatu łosickiego, 5,2% dla województwa mazowieckiego, natomiast dla kraju na poziomie 6,2%. Porównując powyższe dane ze statystykami za listopad 2020 r. możemy zauważyć, że dla powiatu łosickiego stopa bezrobocia wzrosła o 0,2 punktu procentowego, natomiast dla województwa mazowieckiego oraz dla kraju stopa bezrobocia wzrosła o 0,1 punktu procentowego.

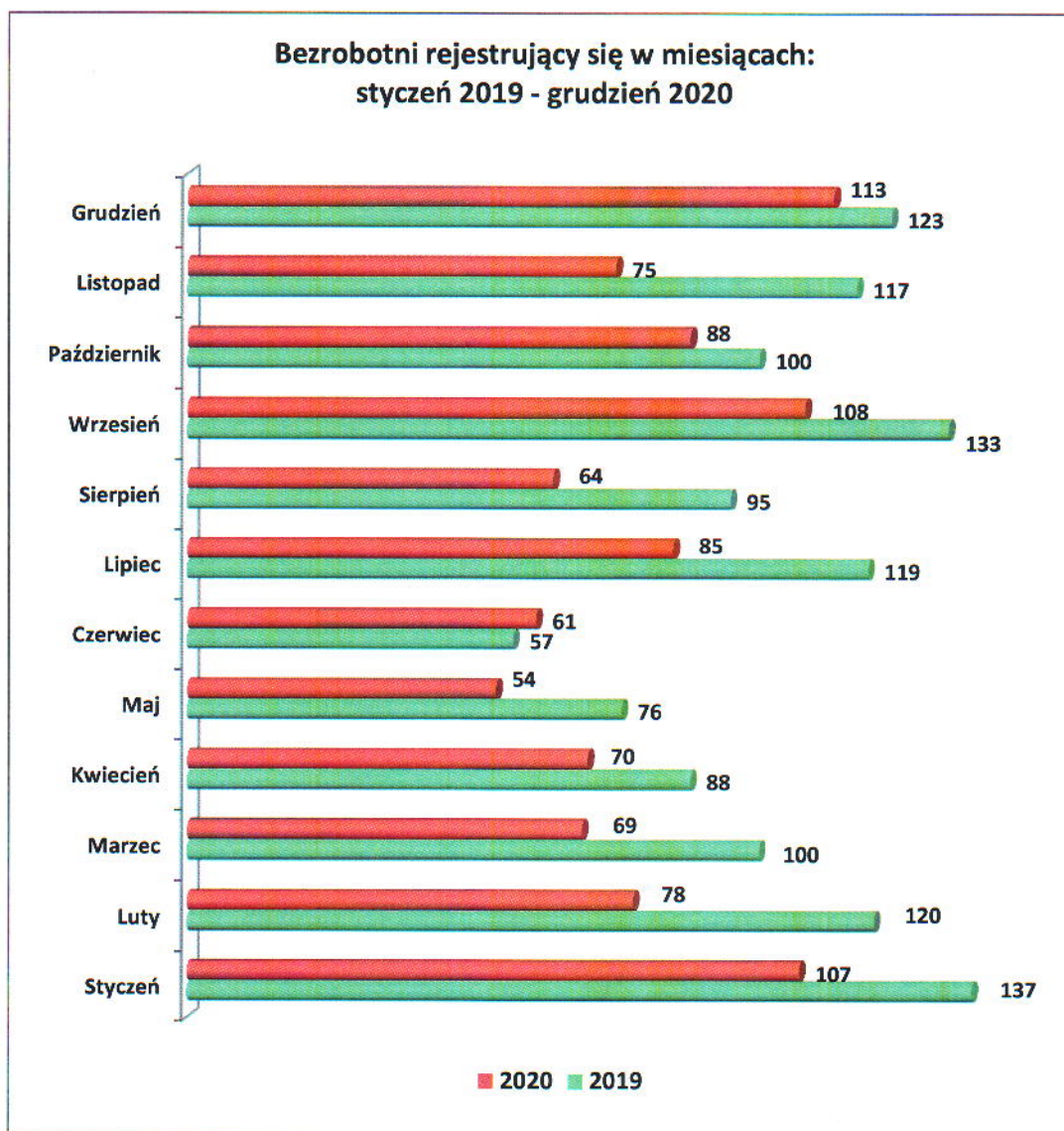
W porównaniu do grudnia 2019 r. stopa bezrobocia dla powiatu łosickiego wzrosła o 0,8 pkt %.

1.3. NAPŁYW I ODPIYW OSÓB BEZROBOTNYCH

W analizowanym miesiącu zarejestrowanych zostało 113 osób bezrobotnych (w tym 15 osób po raz pierwszy i 98 osób po raz kolejny), tj. o 38 osób więcej niż w poprzednim

miesiącu. Natomiast w grudniu 2019 r. zarejestrowano 123 osoby, z czego 16 osób to bezrobotni zarejestrowani po raz pierwszy, zaś 107 osób zarejestrowano po raz kolejny.

Wykres Nr 2.

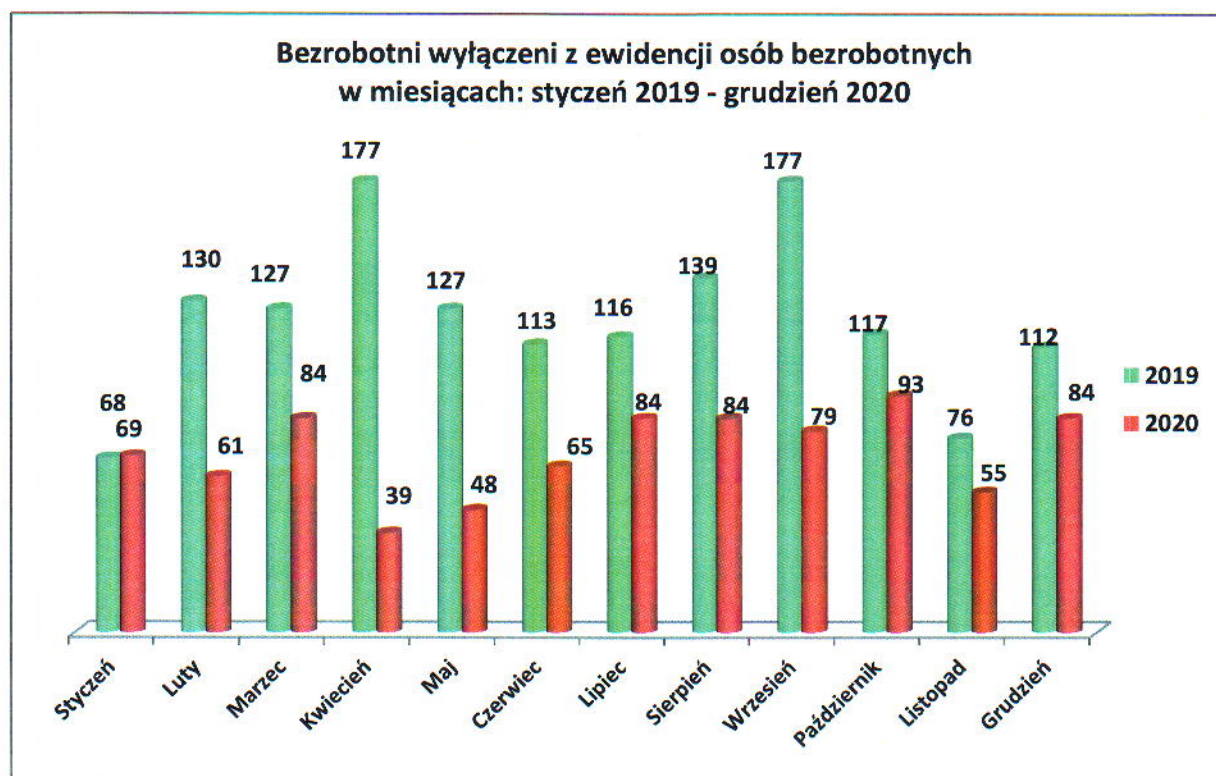


W grudniu 2020 r. z rejestru bezrobotnych wyłączono 84 osoby (z tego 42 kobiety) z przyczyn:

- podjęcia pracy – 65 osób (w tym subsydiowanej 5 osób), tj. o 28 osób więcej niż w poprzednim miesiącu oraz o 7 osób mniej niż w grudniu 2019 r.;
- rozpoczęcia stażu – 3 osoby, tj. o 7 osób mniej niż w poprzednim miesiącu, natomiast w analogicznym miesiącu 2019 roku nie odnotowano wyłączeń z tej przyczyny;

- odmowy bez uzasadnionej przyczyny przyjęcia propozycji odpowiedniej pracy lub innej formy pomocy, w tym w ramach PAI – 1 osoba, tj. na tym samym poziomie jak w grudniu 2019 roku, natomiast w poprzednim miesiącu nie odnotowano wyłączeń z tej przyczyny;
- niepotwierdzenia gotowości do pracy – 12 osób, tj. o 6 osób więcej niż w listopadzie 2020 roku oraz o 11 osób mniej niż w grudniu 2019 roku;
- dobrowolnej rezygnacji ze statusu bezrobotnego – 1 osoba, tj. o 1 osobę mniej niż w analogicznym miesiącu 2019 roku, natomiast w poprzednim miesiącu nie odnotowano wyłączeń z tej przyczyny;
- nabycia praw do świadczenia przedemerytalnego – 1 osoba, tj. na tym samym poziomie jak w listopadzie 2020 roku, natomiast w grudniu 2019 roku nie odnotowano wyłączeń z tej przyczyny;
- innych – 1 osoba, tj. na tym samym poziomie jak w poprzednim miesiącu, natomiast w analogicznym miesiącu 2019 roku wyłączono 12 osób z tej przyczyny.

Wykres Nr 3.



II. STRUKTURA BEZROBOTNYCH

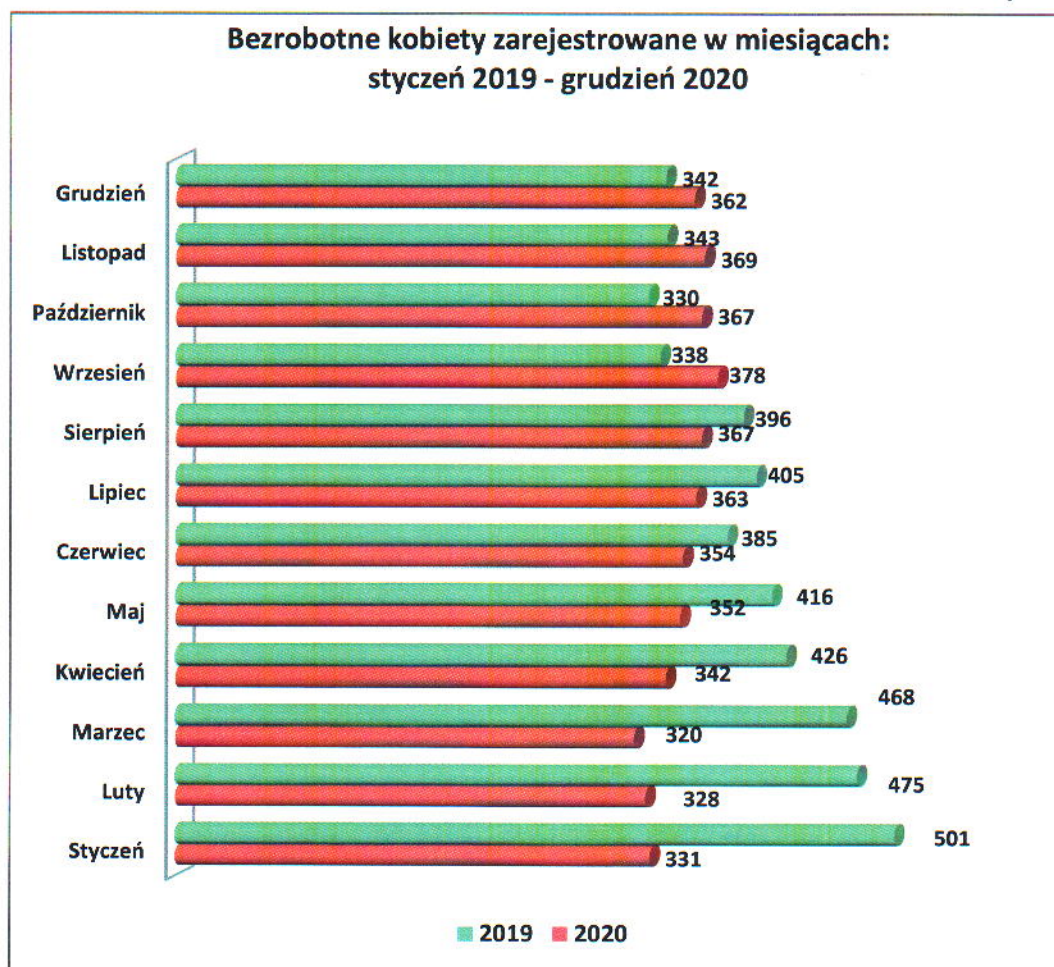
2.1. BEZROBOTNI WEDŁUG PŁCI

Na koniec grudnia 2020 r. w Powiatowym Urzędzie Pracy w Łosicach były zarejestrowane **362** bezrobotne kobiety. Stanowiły one 45,7% ogółu zarejestrowanych w analizowanym okresie. W analogicznym miesiącu 2019 roku kobiety stanowiły 51,4% ogółu bezrobotnych zarejestrowanych w Urzędzie.

Spośród bezrobotnych kobiet na koniec grudnia 2020 r. :

- **61** kobiet dotychczas nigdy nie pracowało i stanowiły one 16,9% ogółu zarejestrowanych kobiet (o 8 kobiet mniej niż na koniec grudnia 2019 r.);
- **273** kobiety zamieszkiwały na wsi i stanowiły 75,4% ogółu zarejestrowanych kobiet (tj. o 1 kobietę więcej niż w grudniu 2019 roku);
- **45** kobiet posiadało prawo do zasiłku (12,4% ogółu zarejestrowanych kobiet), tj. o 4 kobiety mniej niż w analogicznym miesiącu 2019 roku;
- **15** kobiet zostało zwolnionych z przyczyn dotyczących zakładu pracy (57,7% ogółu zwolnionych), tj. o 6 kobiet mniej niż w grudniu 2019 r.;
- **16** kobiet posiadało aktualne orzeczenie o niepełnosprawności (4,4% ogółu bezrobotnych kobiet), tj. o 1 kobietę więcej niż na koniec grudnia 2019 roku.

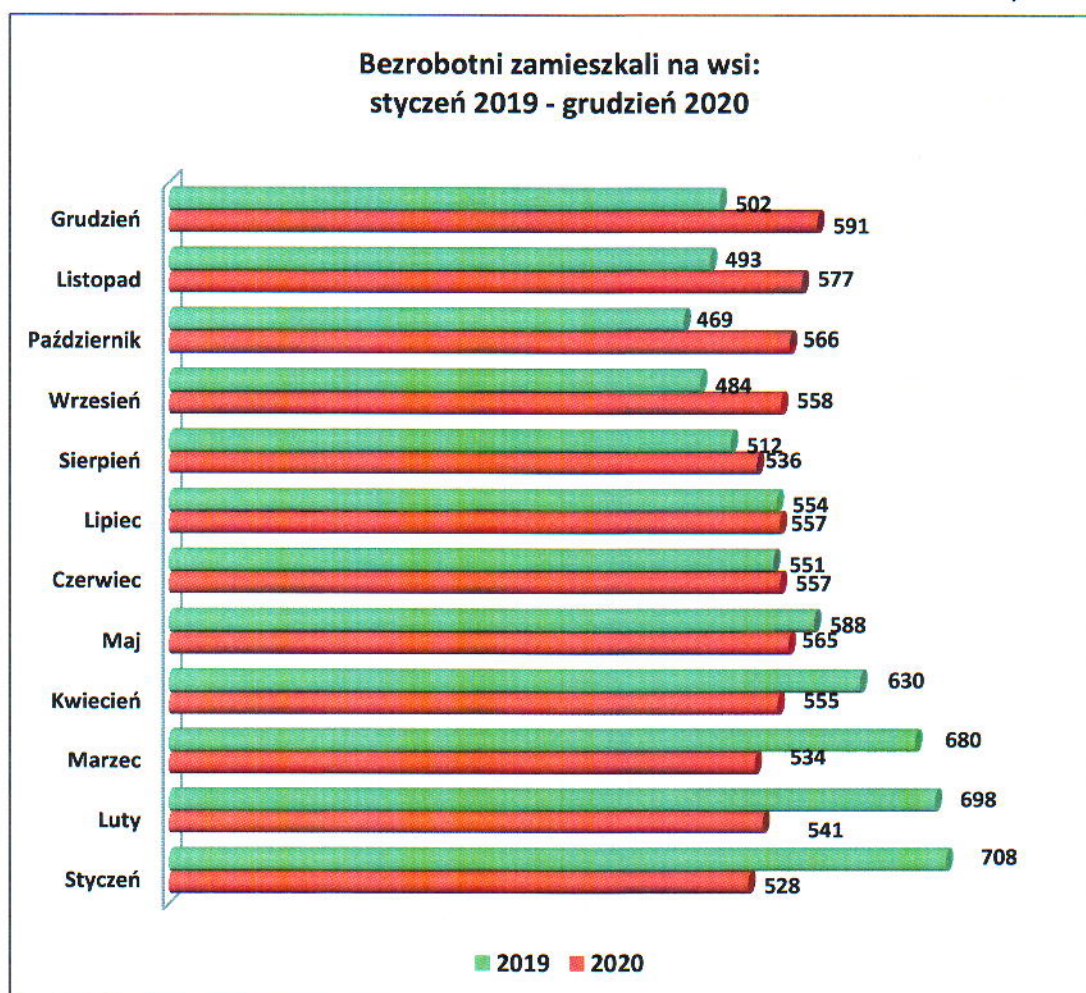
Wykres Nr 4.



2.2. BEZROBOTNI ZAMIESZKALI NA WSI

Grupą szczególnie zagrożoną bezrobociem są **mieszkańcy wsi**, gdyż obserwujemy w tej grupie zasobów ludzkich często brak odpowiednich, wymaganych i pożądaných na rynku pracy, kwalifikacji oraz niską mobilność ze względu na długi okres pozostawania bez pracy prowadzący często do wykluczenia społecznego. Ponadto oprócz bezrobocia rejestrowanego występuje na tych obszarach bezrobocie ukryte. W powiecie łosickim, w grudniu 2020 r., zarejestrowanych było 591 osób bezrobotnych zamieszkałych na wsi, tj. o 89 osób więcej niż w analogicznym okresie 2019 roku. Stanowiły one 74,6% ogółu zarejestrowanych (w grudniu 2019 r. – 75,5%). Na koniec listopada 2020 roku osoby bezrobotne zamieszkałe na wsi stanowiły 75,6% ogółu osób zarejestrowanych w Urzędzie.

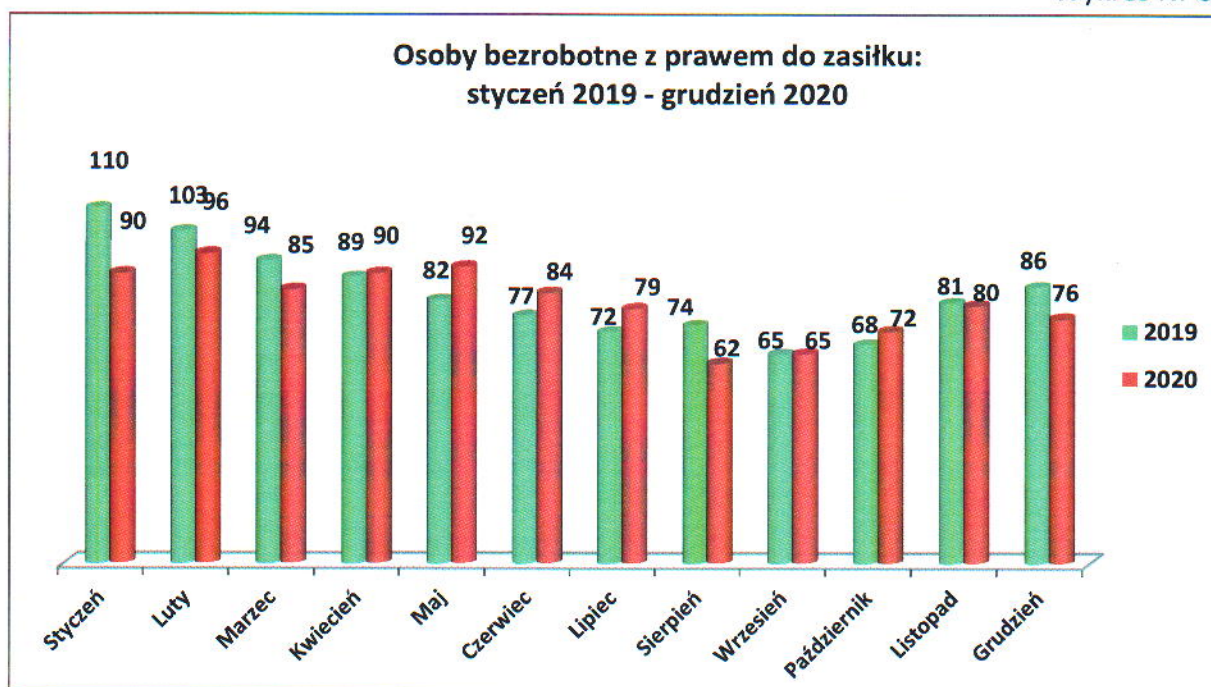
Wykres Nr 5.



2.3. BEZROBOTNI POSIADAJĄCY PRAWO DO ZASIŁKU

Z ogólnej liczby bezrobotnych, na koniec grudnia 2020 r., **76 osób** (9,6% ogółu zarejestrowanych) **pobierało zasiłki**, w tym 45 kobiet. Prawo do zasiłku posiadało 12,4% bezrobotnych kobiet oraz 7,2% mężczyzn. Na koniec grudnia 2019 r. zarejestrowanych było 86 osób z prawem do zasiłku (w tym 49 kobiet).

Wykres Nr 6.



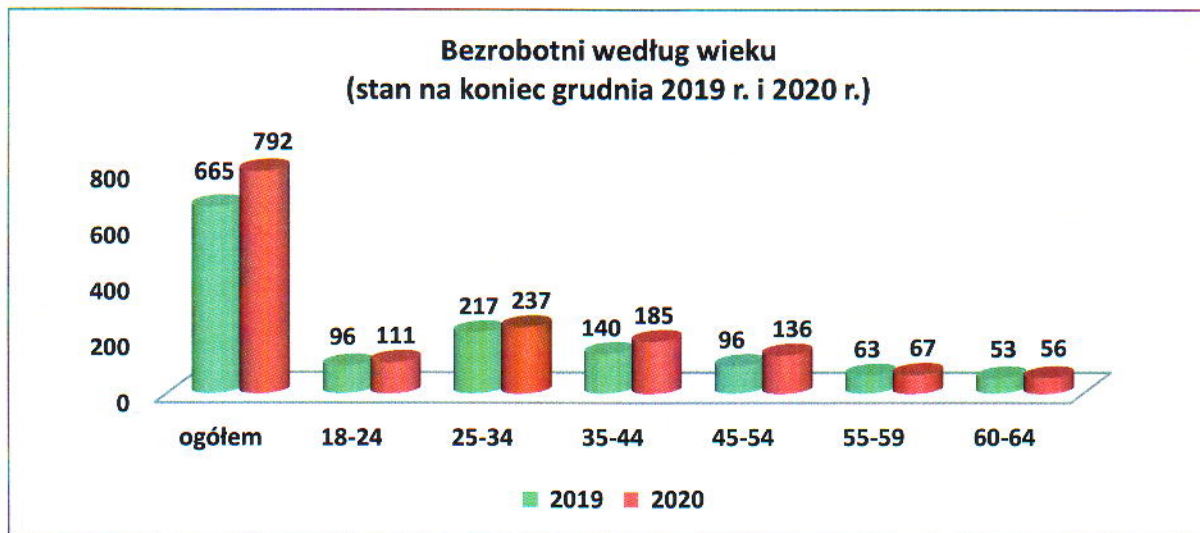
2.4. BEZROBOTNI WEDŁUG WIEKU

Na koniec grudnia 2020 roku bezrobotni **do 25 roku życia** stanowili **14,0%** ogółu zarejestrowanych bezrobotnych, a ich odsetek w ogólnej liczbie bezrobotnych spadł o 0,4 punktu procentowego w porównaniu z analogicznym okresem 2019 roku. W ewidencji Urzędu w tej grupie figurowało 111 osób, w tym 54 kobiety. W analogicznym okresie 2019 roku liczba osób w tej grupie wynosiła 96. Osoby **w wieku 25-34 lata** stanowiły **29,9%** (237 osób), natomiast w wieku **35-44 lata** stanowiły **23,4%** (185 osób), w wieku **45-54 lata** – **17,2%** (136 osób), zaś w wieku **55-59 lat** – **8,4%** (67 osób). Najmniej liczną grupę stanowiły osoby w wieku powyżej **60 lat** – **7,1%** (56 osób).

W Powiatowym Urzędzie Pracy w Łosicach na dzień 31.12.2020 r. zarejestrowanych było 231 osób bezrobotnych do 30 roku życia tj. **31,4%** ogółu bezrobotnych, w tym 126 kobiet. W ewidencji Urzędu zarejestrowanych w tym czasie było 191 osób bezrobotnych

powyżej 50 roku życia, tj. **24,1%** ogółu bezrobotnych, w tym 55 kobiet. W analogicznym okresie 2019 roku w tej grupie było 162 osoby.

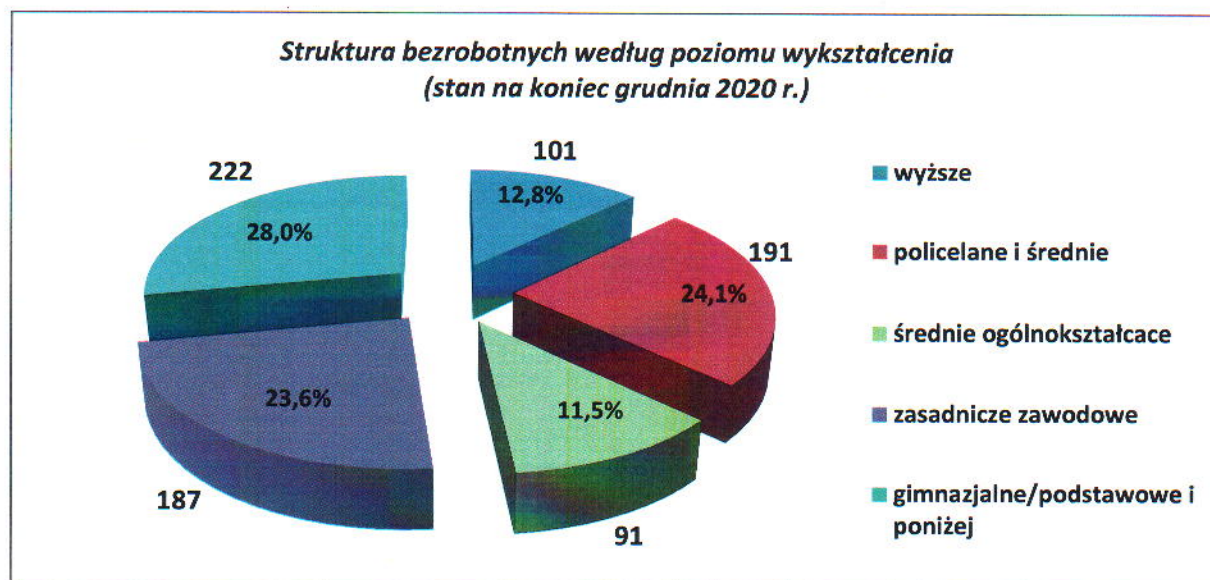
Wykres Nr 7.



2.5. BEZROBOTNI WEDŁUG WYKSZTAŁCENIA

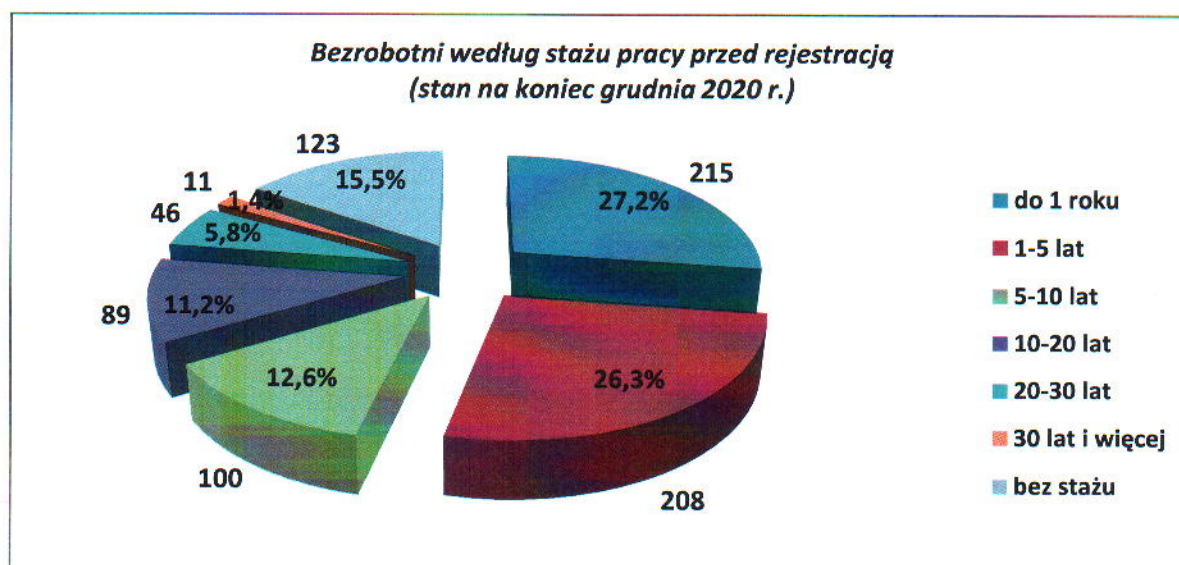
Spośród ogółu zarejestrowanych na koniec grudnia 2020 r. **23,6%** (187 osób) posiadało wykształcenie zasadnicze zawodowe. Na poziomie **24,1%** (191 osób) utrzymywała się grupa osób bezrobotnych posiadających wykształcenie policealne i średnie zawodowe. Osoby posiadające wykształcenie gimnazjalne/podstawowe i poniżej stanowiły **28,0%** (222 osoby). Świadectwem ukończenia szkół średnich ogólnokształcących legitymowało się 91 osób (**11,5%**). Dyplomem ukończenia szkoły wyższej legitymowało się 101 osób (**12,8%**).

Należy zwrócić uwagę na fakt, że suma populacji osób z wykształceniem zasadniczym zawodowym oraz gimnazjalnym/podstawowym i poniżej, łącznie stanowiła 51,6% ogólnej liczby bezrobotnych.



2.6. BEZROBOTNI WEDŁUG STAŻU PRACY

W końcu grudnia 2020 r. odnotowano w ewidencji 123 osoby nieposiadające stażu pracy. Grupa ta stanowiła 15,5% ogółu bezrobotnych. W populacji osób bez stażu, w zestawieniu z analogicznym okresem 2019 roku, nastąpił spadek o 1 osobę. Osoby ze stażem poniżej roku stanowiły 27,2% (215 osób). Osoby posiadające staż pracy od 1 roku do 5 lat stanowiły 26,3% (208 osób). Ponadto dużą grupę osób stanowili bezrobotni ze stażem pracy od 5 do 10 lat – 12,6% (100 osób). Kolejną grupę stanowili bezrobotni ze stażem pracy od 10 do 20 lat – 11,2% (89 osób). Bezrobotni ze stażem powyżej 20 lat stanowili 7,2% (57 osoby).



2.7. BEZROBOTNI WEDŁUG CZASU POZOSTAWANIA BEZ PRACY

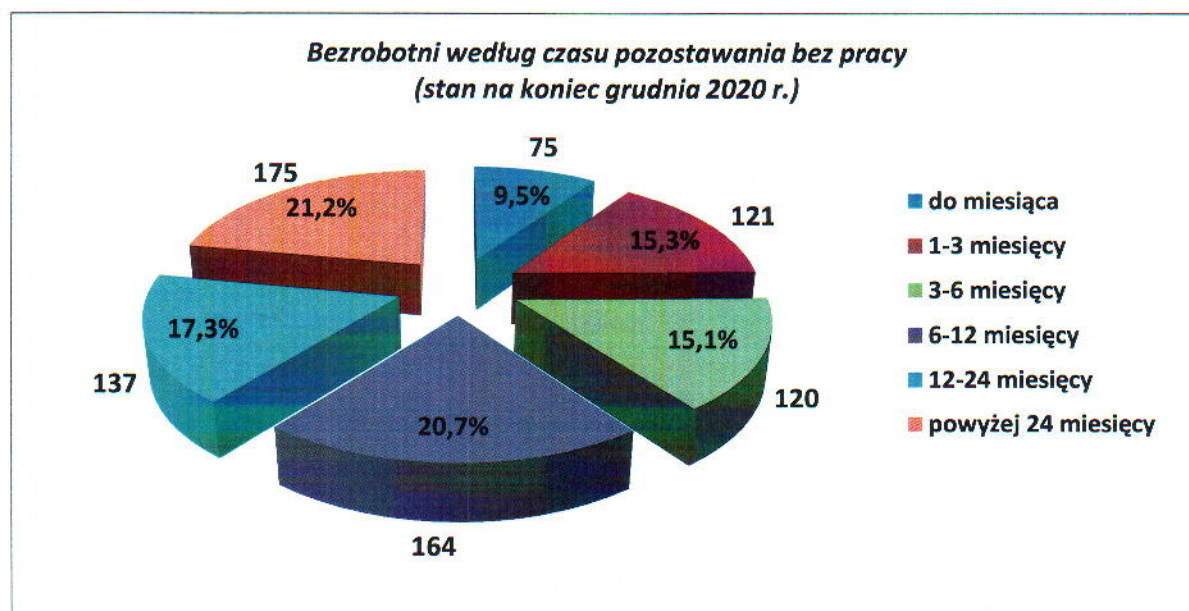
Liczba osób długotrwale bezrobotnych wyniosła, według stanu na koniec września 2020 roku, **411 osób**, co stanowiło 51,9% ogólnej liczby zarejestrowanych bezrobotnych. Analizując stan bezrobotnych, długotrwale poszukujących pracy, należy stwierdzić, że więcej w tej kategorii jest kobiet – 208. Należy zauważyć, że w porównaniu z analogicznym okresem 2019 roku liczba osób długotrwale bezrobotnych wzrosła o 85 osób.

Według stanu na koniec grudnia 2020 r. **17,3%** ogółu zarejestrowanych (137 osób) pozostawało bez pracy od 12 do 24 miesięcy, natomiast 175 osób pozostawało bez pracy powyżej 24 miesięcy (**22,1%**). W porównaniu ze stanem na koniec grudnia 2019 r. odnotowano wzrost liczby osób zarejestrowanych powyżej 24 miesięcy o **26 osób** oraz wzrost o **49 osób** wśród grupy pozostającej bez zatrudnienia od 12 do 24 miesięcy.

Dane dotyczące czasu pozostawania bez pracy pokazują, że:

- co czwarty bezrobotny poszukuje pracy przez okres do 3 miesięcy;
- co trzeci bezrobotny poszukuje pracy przez okres od 3 do 12 miesięcy;
- co szósty bezrobotny poszukuje pracy przez okres od 12 do 24 miesięcy;
- co piąty bezrobotny poszukuje pracy powyżej 24 miesięcy.

Wykres Nr 10.

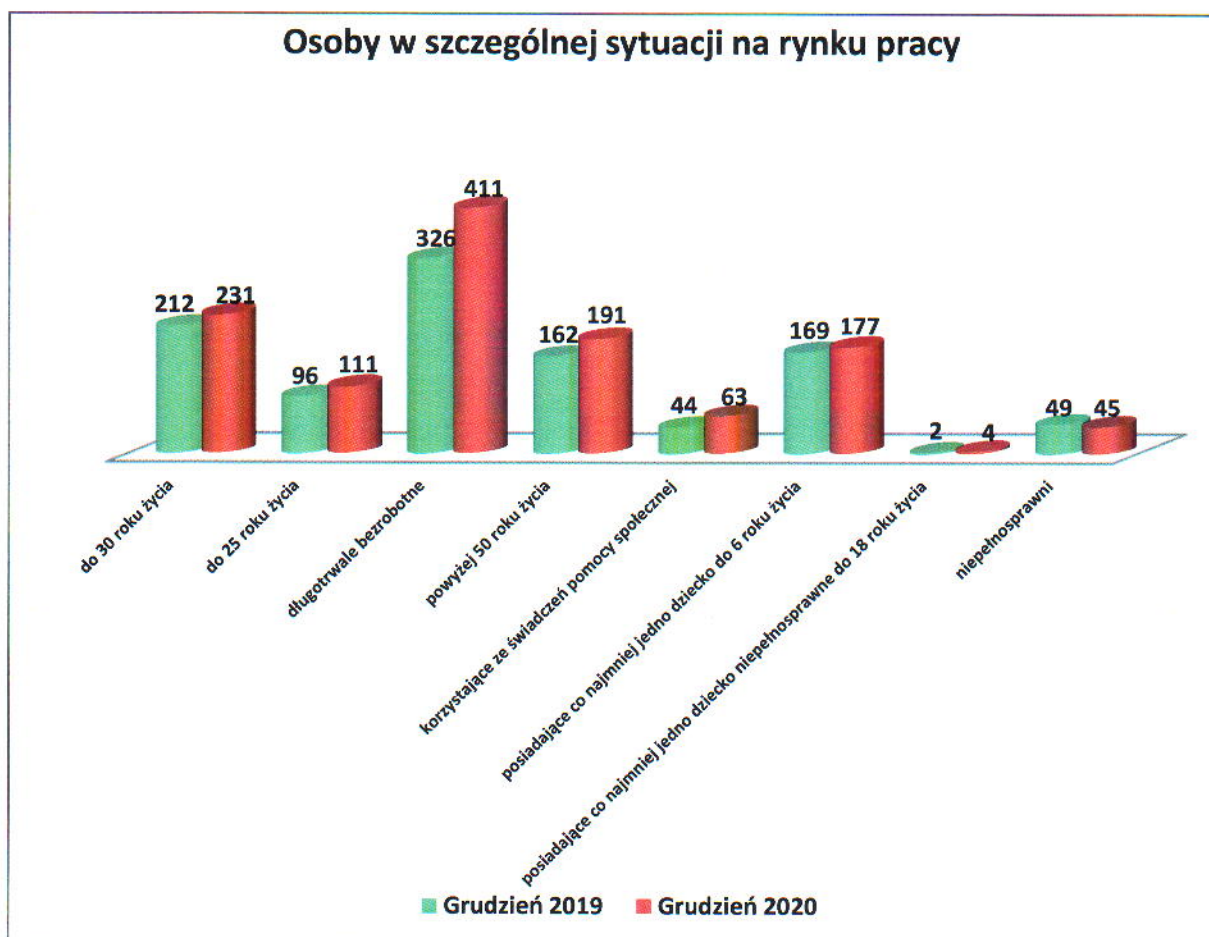


2.8. OSOBY BĘDĄCE W SZCZEGÓLNEJ SYTUACJI NA RYNKU PRACY

Na koniec grudnia 2020 r. status osoby w szczególnej sytuacji na rynku pracy posiadało **681 osób** i stanowiły one 86,0% ogółu zarejestrowanych bezrobotnych.

W PUP w Łosicach na dzień 31.12.2020 r. zarejestrowanych było 191 osób bezrobotnych powyżej 50 roku życia, tj. 24,1% ogółu bezrobotnych, w tym 55 kobiet. Osób bezrobotnych do 30 roku życia było 231, tj. 29,2% ogółu zarejestrowanych, w tym 126 kobiet. Natomiast bezrobotnych do 25 roku życia było 111 osób, tj. 14,0% ogółu zarejestrowanych, w tym 54 kobiety. Wśród osób będących w szczególnej sytuacji na rynku pracy największą grupę stanowiły osoby, które pozostawały w rejestrze Powiatowego Urzędu Pracy w Łosicach w okresie ostatnich 2 lat łącznie przez okres ponad 12 miesięcy – 411 osób, tj. 51,9% ogółu bezrobotnych, w tym 208 kobiet.

Wykres Nr 11.



III. USŁUGI RYNKU PRACY

3.1. POŚREDNICTWO PRACY

W grudniu 2020 r. pracodawcy zgłosili **157 wolnych miejsc pracy**, z tego w ramach ofert niesubsydiowanych – 148 miejsc pracy. Pozyskano do współpracy 6 zakładów pracy.

Doradcy klienta współpracujący z osobami bezrobotnymi w zakresie aktywizacji zawodowej odnotowali **895 kontaktów osób bezrobotnych i poszukujących pracy**, w efekcie których wydano **18 skierowań do pracodawców**, w tym 5 dla kobiet.

Tabela Nr 2.

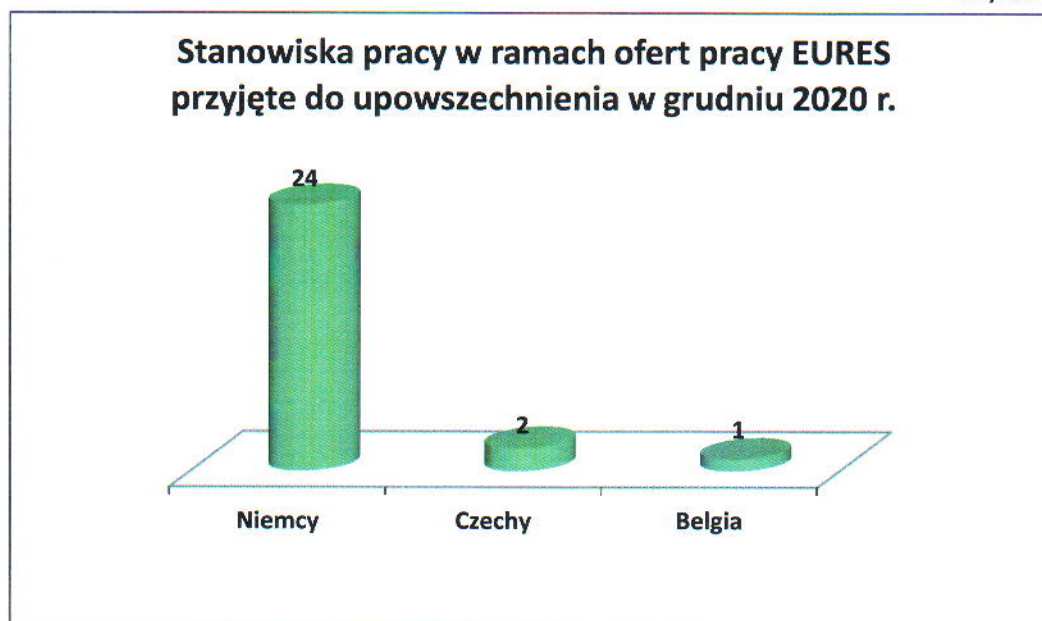
LICZBA MIEJSC PRACY OGÓŁEM, W TYM:	157
▪ SUBSYDIOWANE:	9
• refundacja kosztów wyposażenia lub doposażenia stanowiska pracy (w tym uzupełnienie)	5
• staż	3
• prace interwencyjne	1
▪ NIESUBSYDIOWANE:	148
OFERTY PRACY ZGŁASZANE WG. SEKTORÓW WŁASNOŚCI:	
• prywatny	155
• publiczny	2

3.2. USŁUGI EURES

W grudniu 2020 r. do Urzędu wpłynęło **12 ofert pracy w ramach sieci EURES na 27 stanowisk**.

Oferty pracy dotyczyły głównie branży:

- **budowlanej/produkcyjnej** – elektryk zakładowy/przemysłowy (szafy sterownicze), inżynier elektryk/projektant instalacji elektrycznych, inżynier ds. jakości;
- **usługowej** – fizjoterapeuta, blacharz/mechanik samochodowy, mechanik samochodowy, monter instalacji – technika sanitarna, grzewcza;
- **innej** – technik ortopeda, kierowca samochodu do transportu drewna, pracownik branży elektrycznej, pracownik magazynu.



3.3. ZATRUDNIANIE CUDZOZIEMCÓW

W myśl obowiązujących przepisów dotyczących dostępu cudzoziemców z państw spoza UE/EOG do polskiego rynku pracy, powiatowe urzędy pracy wpisują Oświadczenia o powierzeniu wykonywania pracy cudzoziemcowi do rejestru oświadczeń w przypadku prac niesezonowych wykonywanych przez obywateli sześciu państw: **Ukrainy, Armenii, Białorusi, Gruzji, Mołdawii i Rosji** w okresie do 6 miesięcy w ciągu kolejnych 12 miesięcy.

Natomiast w ramach prac sezonowych wydawane są **zezwolenia na pracę sezonową**, w ramach których praca wykonywana jest przez okres nie dłuższy niż 9 miesięcy w roku kalendarzowym w sektorach: **rolnictwo, ogrodnictwo, turystyka**, tj. w ramach działalności uznanych za sezonowe, określonych w rozporządzeniu wykonawczym Ministra Rodziny Pracy i Polityki Społecznej w sprawie podklas działalności według klasyfikacji PKD, w których wydawane są zezwolenia na pracę sezonową cudzoziemca.

W powiecie łosickim w grudniu 2020 r. do ewidencji oświadczeń o powierzeniu wykonywania pracy cudzoziemcowi wpisano 131 oświadczeń. Złożono 16 Wniosków o wydanie zezwolenia na pracę sezonową cudzoziemca na terytorium Rzeczypospolitej Polskiej. Nie wydano żadnego zezwolenia na pracę sezonową cudzoziemca na terytorium Rzeczypospolitej Polskiej.

Oświadczenia o powierzeniu wykonywania pracy cudzoziemcowi wpisane do ewidencji oświadczeń w okresie 01.12.2020 r. – 31.12.2020 r.

Tabela Nr 3.

	BIAŁORUŚ	ROSJA	UKRAINA	MOŁDAWIA	GRUZJA	ARMENIA	Razem
LICZBA OŚWIADCZEŃ OGÓŁEM	17	2	111	0	0	1	131
W TYM LICZBA KOBIET	2	1	76	0	0	1	80
Wiek pracownika							
poniżej 26 lat	1	0	32	0	0	0	33
26 - 40 lat	7	2	34	0	0	1	44
41 - 65 lat	9	0	45	0	0	0	54
powyżej 65 lat	0	0	0	0	0	0	0
Sekcje PKD							
Budownictwo	2	0	14	0	0	0	16
Transport drogowy towarów	13	1	0	0	0	0	14
Handel	0	0	19	0	0	0	19
Uprawa warzyw (w tym pieczarek)	2	1	78	0	0	1	82
Rodzaj umowy							
Umowa o pracę	14	1	18	0	0	0	33
Umowa zlecenie	3	1	84	0	0	0	88
Umowa o pomocy przy zbiorach	0	0	9	0	0	1	10

3.4. PORADNICTWO ZAWODOWE I INFORMACJA ZAWODOWA

Poradnictwo zawodowe jest jedną z podstawowych usług rynku pracy a jego głównym zadaniem jest pomoc osobom bezrobotnym i poszukującym pracy w rozwiązywaniu ich problemu zawodowego, w tym podjęciu właściwych decyzji zawodowych dotyczących wyboru lub zmiany zawodu, kierunku dalszego kształcenia lub szkolenia oraz miejsca pracy. W ramach usługi poradnictwa zawodowego można również zdobyć umiejętności przydatne w trakcie poszukiwania pracy, np. umiejętność komunikacji

interpersonalnej, autoprezentacji. Doradca zawodowy – doradca klienta omawianą pomoc realizuje w formie spotkań indywidualnych i grupowych.

W okresie od 01.12.2020 r. do 31.12.2020 r. doradca zawodowy - doradca klienta udzielił pomocy osobom bezrobotnym w ramach następujących form:

INDYWIDUALNA PORADA ZAWODOWA – w grudniu z tej formy skorzystało **40 osób**. W ramach porady indywidualnej doradca zawodowy wspólnie z osobą bezrobotną analizował jej sytuację zawodową i trudności związane z poszukiwaniem pracy oraz przygotowywał osoby bezrobotne do rozmowy kwalifikacyjnej. Współpracował również z klientami zainteresowanymi uzyskaniem wsparcia w postaci jednorazowych środków na podjęcie działalności gospodarczej w zakresie weryfikacji i oceny pomysłu na działalność gospodarczą.

INDYWIDUALNA INFORMACJA ZAWODOWA – z tej formy, w grudniu br., skorzystało **105 osób**. Osoby bezrobotne uzyskały informację o bieżącej sytuacji na lokalnym rynku pracy, aktualnych ofertach pracy, wymaganiach i oczekiwaniach pracodawców, usługach i instrumentach rynku pracy oraz o projektach realizowanych przez PUP w Łosicach.

W związku z rozprzestrzenianiem się na terytorium Polski koronawirusa z dniem 13 marca 2020 r., aż do odwołania, wprowadzony został w Powiatowym Urzędzie Pracy w Łosicach system telefonicznego kontaktu z doradcami klienta. Ze względu na zaistniałą sytuację nie były składane, osobom bezrobotnym pozostającym w ewidencji PUP w Łosicach, propozycje udziału w informacji zawodowej grupowej i poradzie zawodowej grupowej.

Instrumentem wspomagającym pracę pracowników Referatu Pośrednictwa Pracy, Poradnictwa Zawodowego i Szkoleń, pełniących funkcję doradcy klienta jest **INDYWIDUALNY PLAN DZIAŁANIA (IPD)**. W ramach IPD osoby bezrobotne, we współpracy ze swoim doradcą klienta, określają kompleksowe działania, w tym działania możliwe do zastosowania przez Urząd oraz działania do samodzielnej realizacji, dostosowane do sytuacji osobistej klienta i sytuacji na rynku pracy, prowadzące do osiągnięcia założonego celu zawodowego. W grudniu br. przygotowano **110 Indywidualnych Planów Działania** dla osób bezrobotnych.

DYREKTOR
Powiatowego Urzędu Pracy
w Łosicach
Danuta Borkowska
Danuta Borkowska

Specjalista
ds. programów
Mariusz Zozichowski
Mariusz Zozichowski