



CENTRUM
AKTYWIZACJI
ZAWODOWEJ
w Łosicach

**GRUDZIEŃ
2021**

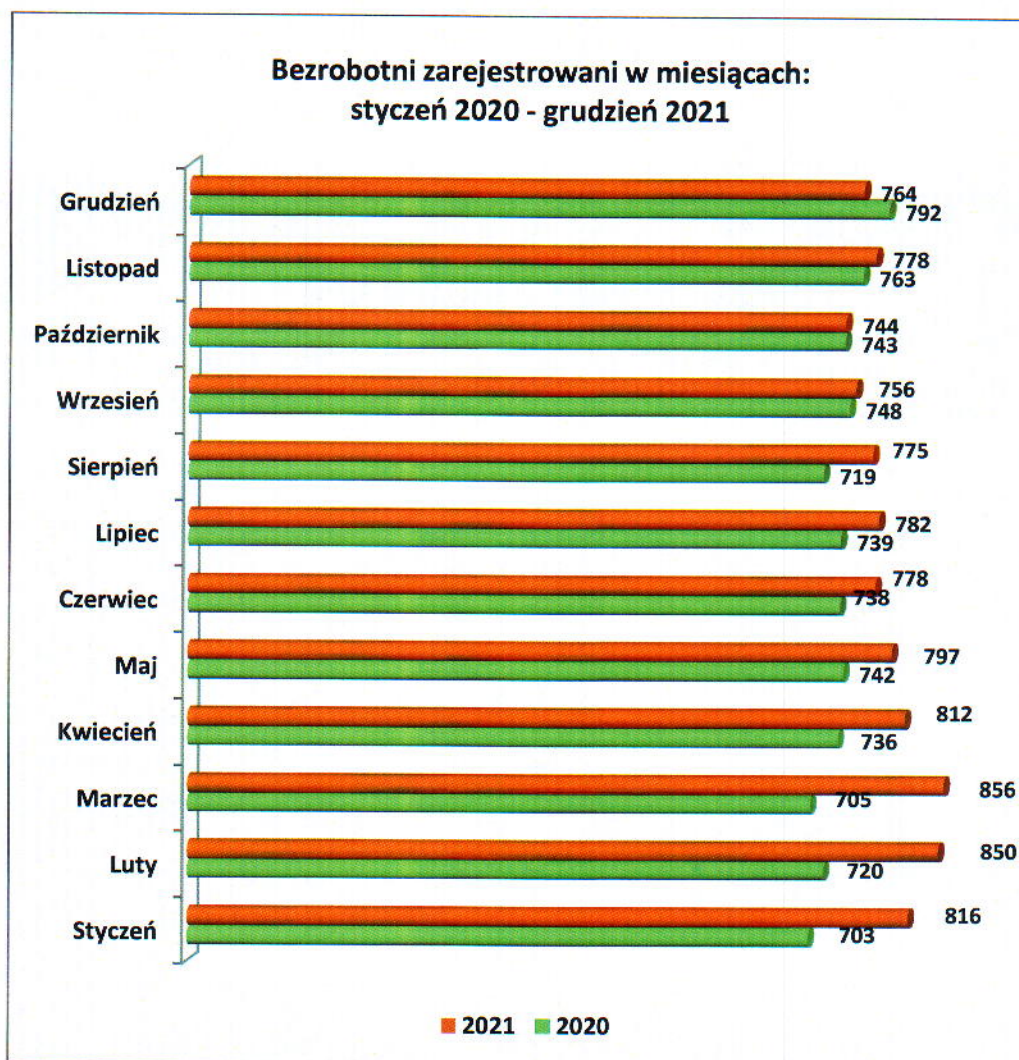
**INFORMACJA MIESIĘCZNA DOTYCZĄCA SYTUACJI
NA RYNKU PRACY
W POWIECIE ŁOSICKIM**

I. POZIOM, STOPA I DYNAMIKA BEZROBOCIA

1.1. POZIOM I DYNAMIKA BEZROBOCIA

Na koniec grudnia 2021 r. w ewidencji Powiatowego Urzędu Pracy w Łosicach zarejestrowane były ogółem **764 osoby** bezrobotne, tj. o 14 osób mniej niż na koniec listopada 2021 r. oraz o 28 osób mniej niż na koniec grudnia 2020 r.

Wykres Nr 1.



Wśród ogółu bezrobotnych zarejestrowanych w Urzędzie, na koniec grudnia 2021 r., figurowało 640 osób poprzednio pracujących (w tym 300 kobiet), 27 osób zwolnionych z przyczyn dotyczących zakładu pracy (w tym 16 kobiet) oraz 124 osoby

dotychczas niepracujące (w tym 64 kobiety). Na koniec listopada 2021 r., figurowało 645 osób poprzednio pracujących (w tym 306 kobiet), 27 osób zwolnionych z przyczyn dotyczących zakładu pracy (w tym 17 kobiet) oraz 133 osoby dotychczas niepracujące (w tym 68 kobiet). Natomiast na koniec grudnia 2020 r. zarejestrowanych było 669 osób poprzednio pracujących (w tym 301 kobiet), 26 osób zwolnionych z przyczyn dotyczących zakładu pracy (w tym 15 kobiet) oraz 123 osoby dotychczas niepracujące (w tym 61 kobiet).

1.2. STOPA BEZROBOCIA

Stopa bezrobocia rejestrowanego

Tabela Nr 1.

		POWIAT ŁOSICKI	WOJEWÓDZTWO MAZOWIECKIE	POLSKA
GRUDZIEŃ	2020	5,0%	5,2%	6,3%
STYCZEŃ	2020	4,5%	4,6%	5,5%
	2021	5,2%	5,3%	6,5%
LUTY	2020	4,6%	4,6%	5,5%
	2021	5,4%	5,4%	6,6%
MARZEC	2020	4,5%	4,5%	5,4%
	2021	5,4%	5,3%	6,4%
KWIECIEŃ	2020	4,7%	4,7%	5,8%
	2021	5,1%	5,2%	6,3%
MAJ	2020	4,7%	4,9%	6,0%
	2021	5,0%	5,1%	6,1%
CZERWIEC	2020	4,7%	5,1%	6,1%

	2021	4,9%	5,0%	6,0%
LIPIEC	2020	4,7%	5,1%	6,1%
	2021	5,0%	4,9%	5,9%
SIERPIEŃ	2020	4,6%	5,2%	6,1%
	2021	4,9%	4,9%	5,8%
WRZESIEŃ	2020	4,7%	5,1%	6,1%
	2021	4,8%	4,8%	5,6%
PAŹDZIERNIK	2020	4,7%	5,1%	6,1%
	2021	4,7%	4,6%	5,5%
LISTOPAD	2020	4,8%	5,1%	6,1%
	2021	4,9%	4,6%	5,4%

Wskaźnik stopy bezrobocia rejestrowanego w końcu listopada 2021 r. kształtował się na poziomie 4,9% dla powiatu łosickiego, 4,6% dla województwa mazowieckiego, natomiast dla kraju na poziomie 5,4%. Porównując powyższe dane ze statystykami za październik 2021 r. możemy zauważyć, że dla powiatu łosickiego stopa bezrobocia wzrosła o 0,2 punktu procentowego, dla kraju stopa bezrobocia spadła o 0,1 punktu procentowego, natomiast dla województwa mazowieckiego stopa bezrobocia pozostała na niezmiennym poziomie.

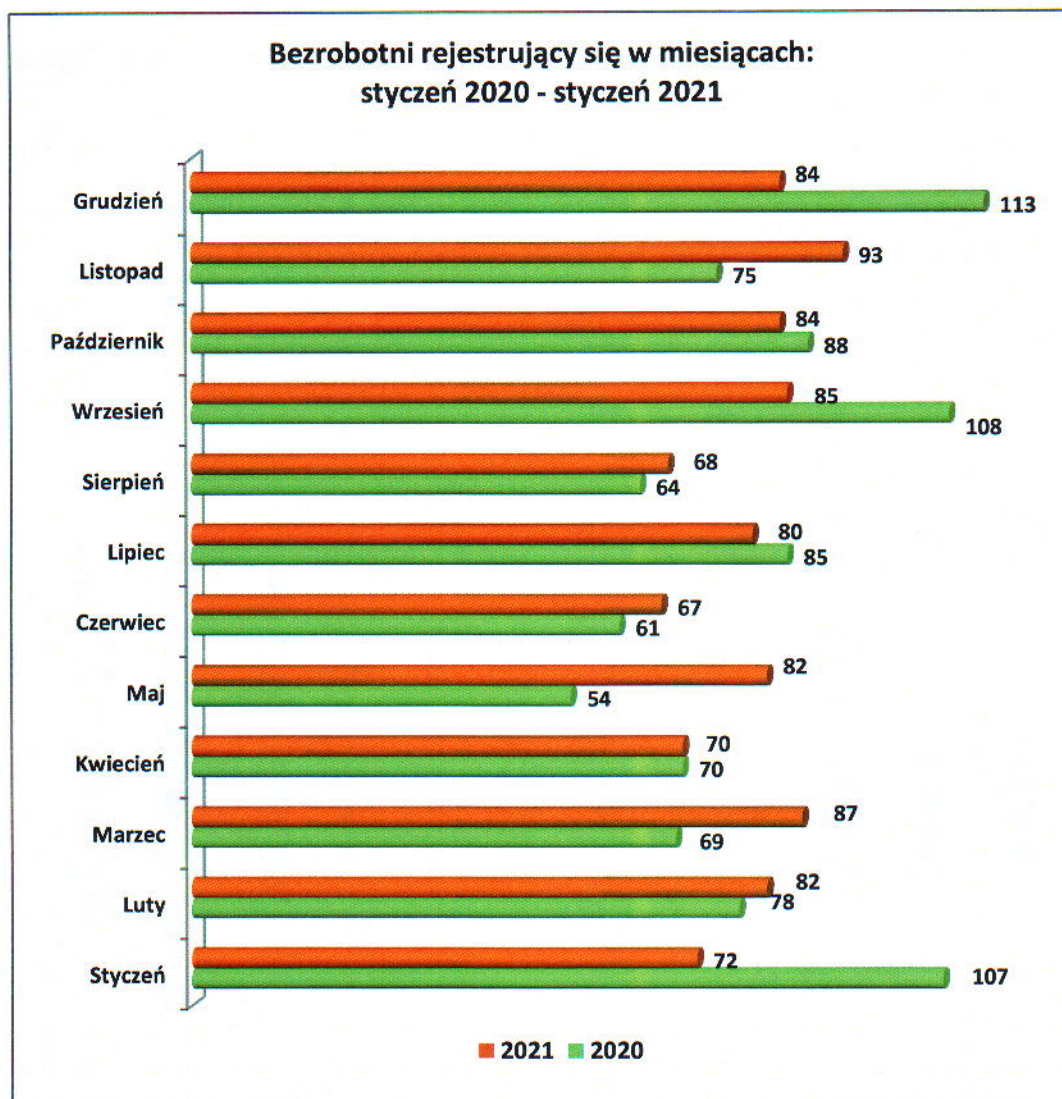
W porównaniu do listopada 2020 r. stopa bezrobocia dla powiatu łosickiego wzrosła o 0,1 pkt %.

1.3. NAPŁYW I ODPŁYW OSÓB BEZROBOTNYCH

W analizowanym miesiącu zarejestrowane zostały **84 osoby** bezrobotne (w tym 8 osób po raz pierwszy i 76 osób po raz kolejny), tj. o 9 osób mniej niż w poprzednim miesiącu.

Natomiast w grudniu 2020 r. zarejestrowano 113 osób, z czego 15 osób to bezrobotni zarejestrowani po raz pierwszy, zaś 98 osób zarejestrowano po raz kolejny.

Wykres Nr 2.



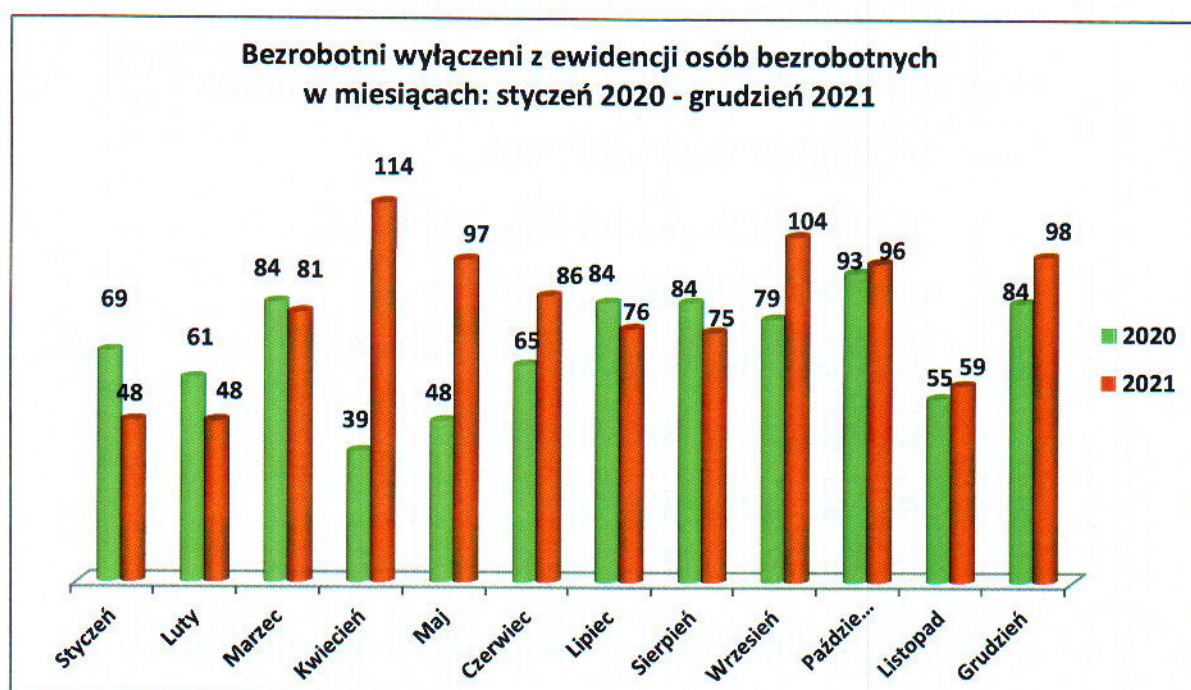
W grudniu 2021 r. z rejestru bezrobotnych wyłączono 98 osób (z tego 46 kobiet) z przyczyn:

- podjęcia pracy – 74 osoby (w tym subsydiowanej 21 osób), tj. o 9 osób więcej niż w grudniu 2020 r. oraz o 39 osób więcej niż w poprzednim miesiącu;
- rozpoczęcia stażu – 7 osób, tj. o 4 osób więcej niż w listopadzie 2021 r. oraz w grudniu 2020 roku;
- odmowy bez uzasadnionej przyczyny przyjęcia propozycji odpowiedniej pracy lub innej formy pomocy, w tym w ramach PAI – 3 osoby, tj. o 1 osobę więcej niż

w poprzednim miesiącu oraz o 2 osoby więcej niż w analogicznym miesiącu 2020 roku;

- niepotwierdzenia gotowości do pracy – 7 osób, tj. o 3 osoby mniej niż w listopadzie 2021 r. oraz o 5 osób mniej niż w grudniu 2020 roku;
- dobrowolnej rezygnacji ze statusu bezrobotnego – 1 osoba, tj. na tym samym poziomie jak w grudniu 2020 r., natomiast w poprzednim miesiącu nie odnotowano wyłączeń z tej przyczyny;
- innych – 6 osób, tj. o 3 osoby mniej niż w listopadzie 2021 roku, natomiast w grudniu 2020 roku wyłączono 1 osobę z tej przyczyny.

Wykres Nr 3.



II. STRUKTURA BEZROBOTNYCH

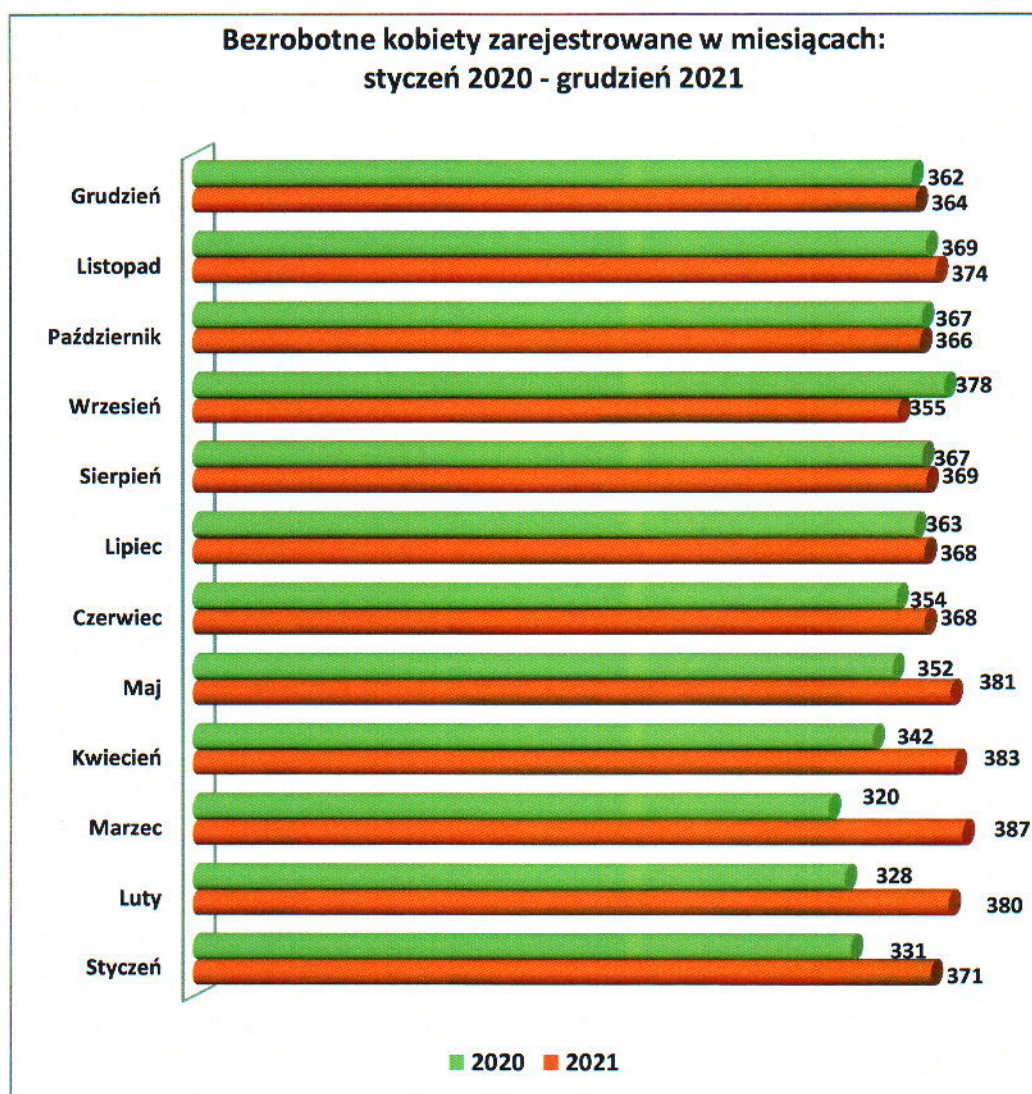
2.1. BEZROBOTNI WEDŁUG PŁCI

Na koniec grudnia 2021 r. w Powiatowym Urzędzie Pracy w Łosicach były zarejestrowane **364** bezrobotne kobiety. Stanowiły one 47,6% ogółu zarejestrowanych w analizowanym okresie. W analogicznym miesiącu 2020 roku kobiety stanowiły 45,7% ogółu bezrobotnych zarejestrowanych w Urzędzie.

Spośród bezrobotnych kobiet na koniec grudnia 2021 r. :

- 64 kobiety dotychczas nigdy nie pracowały i stanowiły one 17,6% ogółu zarejestrowanych kobiet (o 3 kobiety więcej niż na koniec grudnia 2020 r.);
- 284 kobiety zamieszkiwały na wsi i stanowiły 78,0% ogółu zarejestrowanych kobiet (tj. o 11 kobiet więcej niż w grudniu 2020 roku);
- 35 kobiet posiadało prawo do zasiłku (9,6% ogółu zarejestrowanych kobiet), tj. o 10 kobiet mniej niż w analogicznym miesiącu 2020 roku;
- 16 kobiet zostało zwolnionych z przyczyn dotyczących zakładu pracy (59,3% ogółu zwolnionych), tj. o 1 kobietę więcej niż w grudniu 2020 r.;
- 17 kobiet posiadało aktualne orzeczenie o niepełnosprawności (4,7% ogółu bezrobotnych kobiet), tj. o 1 kobietę więcej niż na koniec grudnia 2020 roku.

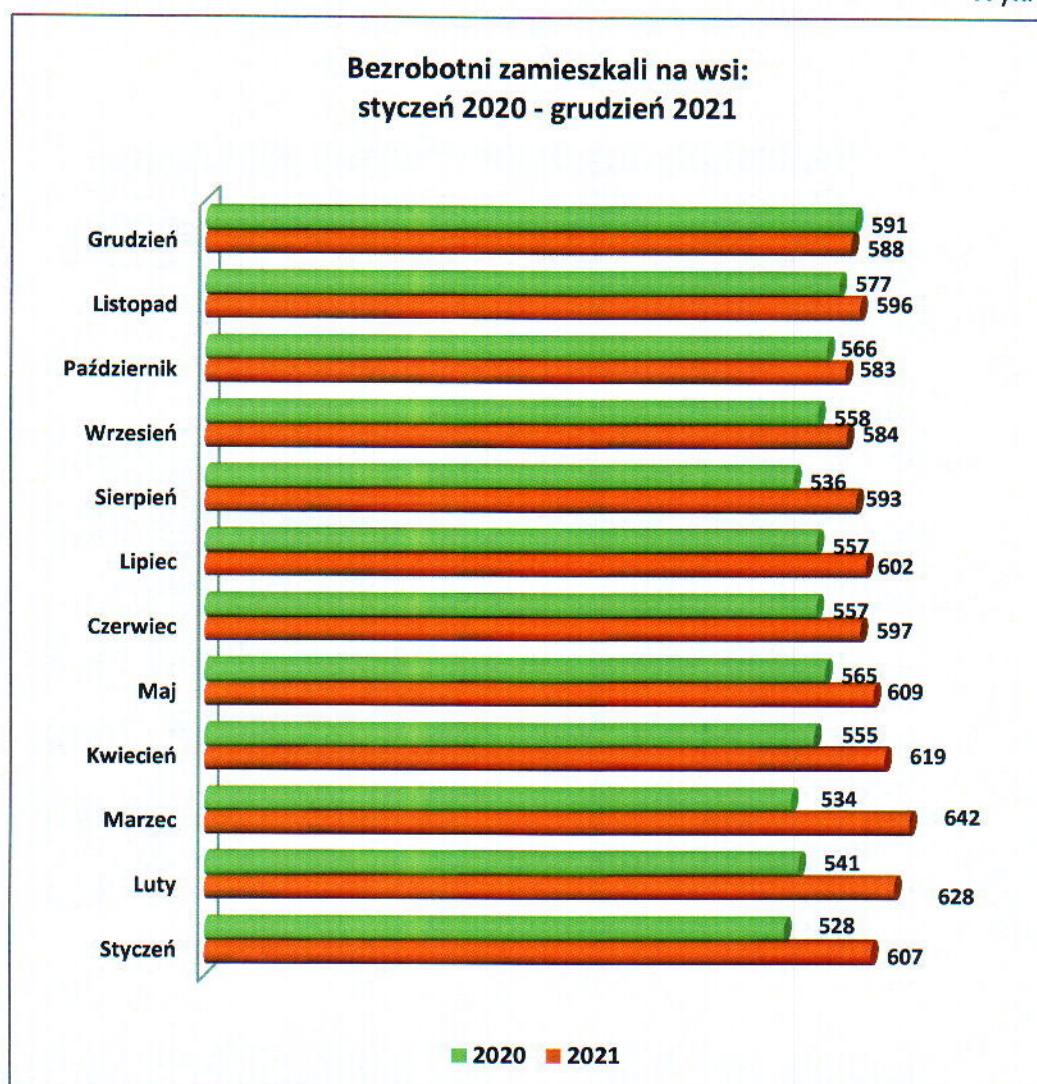
Wykres Nr 4.



2.2. BEZROBOTNI ZAMIESZKALI NA WSI

Grupą szczególnie zagrożoną bezrobociem są **mieszkańcy wsi**, gdyż obserwujemy w tej grupie zasobów ludzkich często brak odpowiednich, wymaganych i pożądaných na rynku pracy, kwalifikacji oraz niską mobilność ze względu na długi okres pozostawania bez pracy prowadzący często do wykluczenia społecznego. Ponadto oprócz bezrobocia rejestrowanego występuje na tych obszarach bezrobocie ukryte. W powiecie łosickim, w grudniu 2021 r., zarejestrowanych było **588 osób** bezrobotnych zamieszkałych na wsi, tj. o 3 osoby mniej niż w analogicznym okresie 2020 roku. Stanowiły one 77,0% ogółu zarejestrowanych (w grudniu 2020 r. – 74,6%). Na koniec listopada 2021 roku osoby bezrobotne zamieszkałe na wsi stanowiły 76,6% ogółu osób zarejestrowanych w Urzędzie.

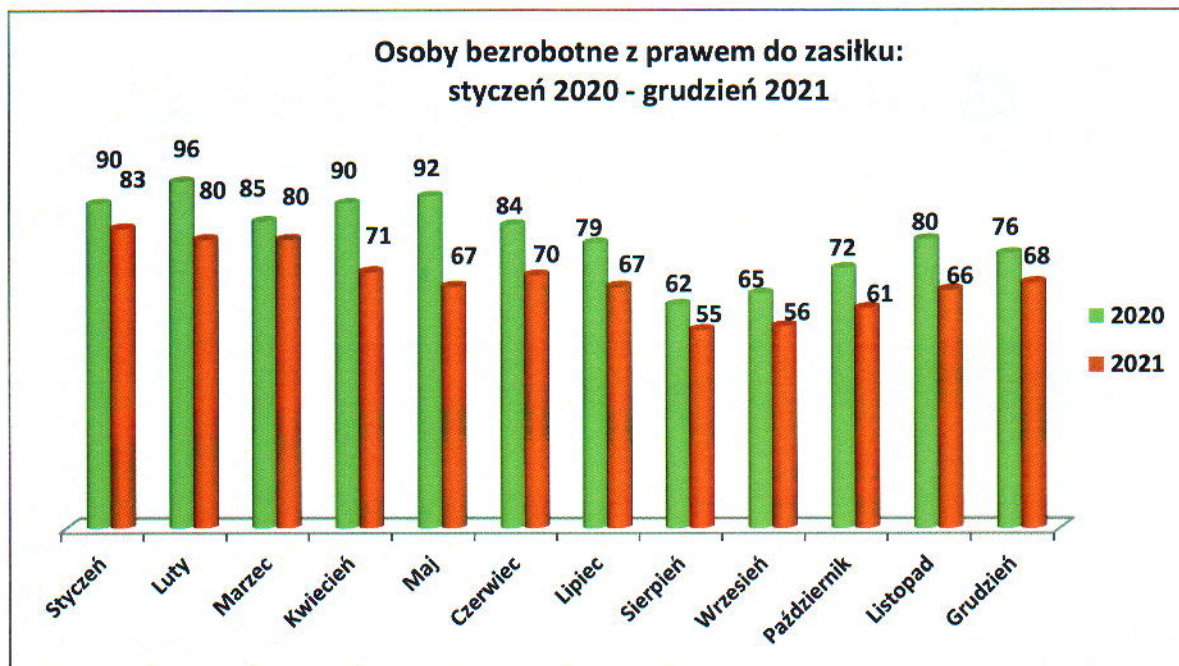
Wykres Nr 5.



2.3. BEZROBOTNI POSIADAJĄCY PRAWO DO ZASIŁKU

Z ogólnej liczby bezrobotnych, na koniec grudnia 2021 r., **68 osób** (8,9% ogółu zarejestrowanych) **pobierało zasiłki**, w tym 35 kobiet. Prawo do zasiłku posiadało 9,6% bezrobotnych kobiet oraz 8,3% mężczyzn. Na koniec grudnia 2020 r. zarejestrowanych było 76 osób z prawem do zasiłku (w tym 45 kobiet).

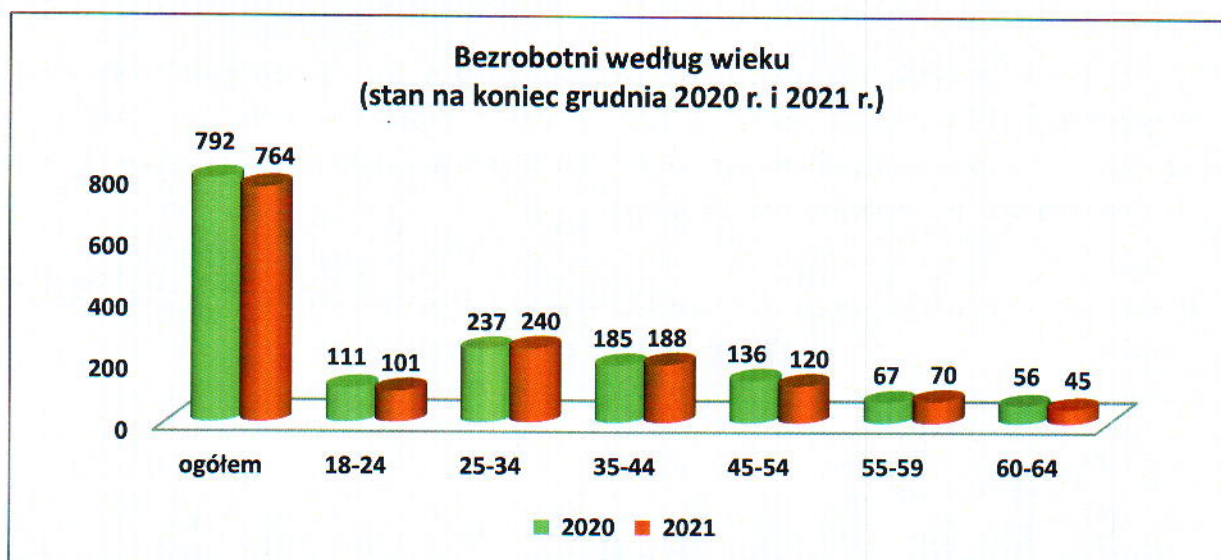
Wykres Nr 6.



2.4. BEZROBOTNI WEDŁUG WIEKU

Na koniec grudnia 2021 roku bezrobotni **do 25 roku życia** stanowili **13,2%** ogółu zarejestrowanych bezrobotnych, a ich odsetek w ogólnej liczbie bezrobotnych spadł o 0,8 punktu procentowego w porównaniu z analogicznym okresem 2020 roku. W ewidencji Urzędu w tej grupie figurowało 101 osób, w tym 53 kobiety. W analogicznym okresie 2020 roku liczba osób w tej grupie wynosiła 111. Osoby **w wieku 25-34 lata** stanowiły **31,4%** (240 osób), natomiast w wieku **35-44 lata** stanowiły **24,6%** (188 osób), w wieku **45-54 lata** – **15,7%** (120 osób), zaś w wieku **55-59 lat** – **9,2%** (70 osób). Najmniej liczną grupę stanowiły osoby w wieku powyżej **60 lat** – **5,9%** (45 osób).

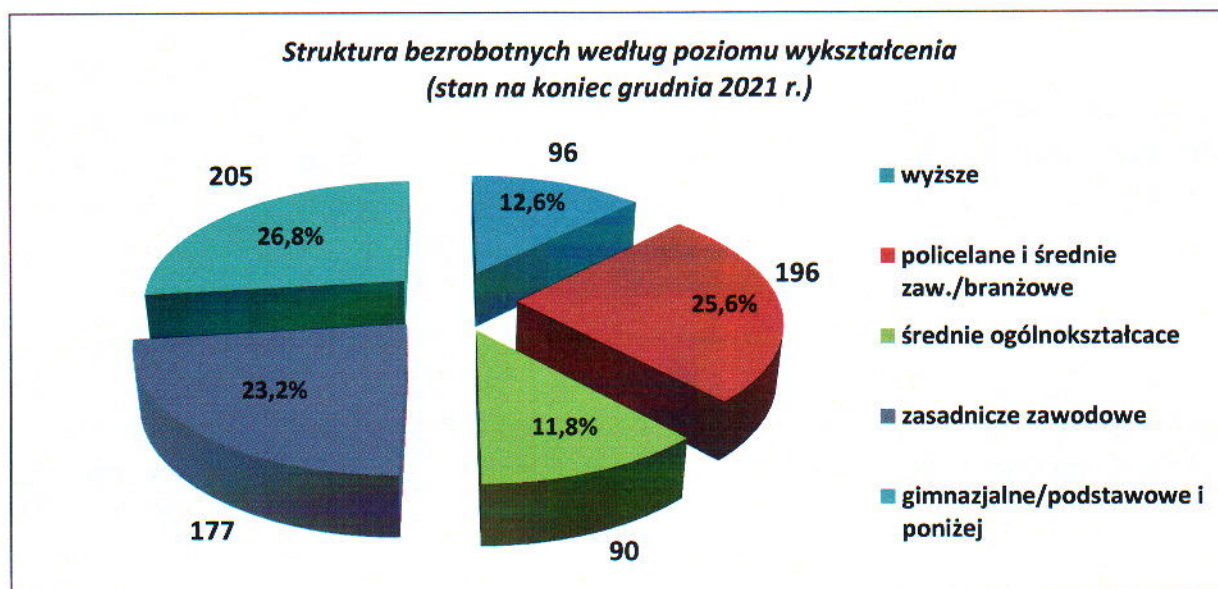
W Powiatowym Urzędzie Pracy w Łosicach na dzień 31.12.2021 r. zarejestrowanych było 215 osób bezrobotnych do 30 roku życia tj. **28,1%** ogółu bezrobotnych, w tym 132 kobiety. W ewidencji Urzędu zarejestrowanych w tym czasie było 176 osób bezrobotnych powyżej 50 roku życia, tj. **23,0%** ogółu bezrobotnych, w tym 54 kobiety. W analogicznym okresie 2020 roku w tej grupie było 191 osób.



2.5. BEZROBOTNI WEDŁUG WYKSZTAŁCENIA

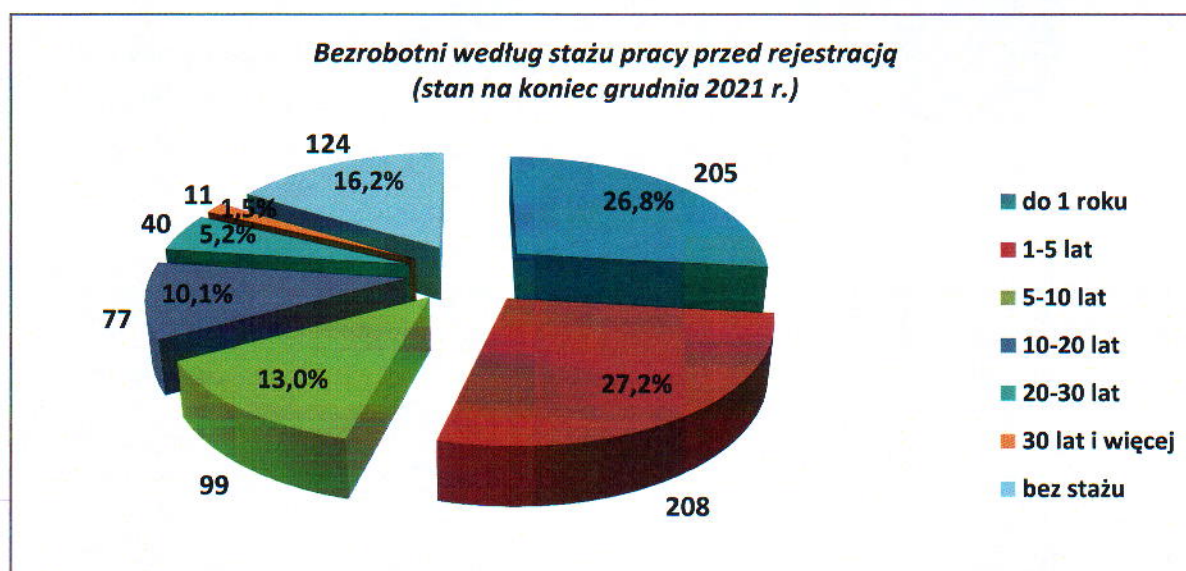
Spośród ogółu zarejestrowanych na koniec grudnia 2021 r. **23,2%** (177 osób) posiadało wykształcenie zasadnicze zawodowe. Na poziomie **25,6%** (196 osób) utrzymywała się grupa osób bezrobotnych posiadających wykształcenie policealne i średnie zawodowe/branżowe. Osoby posiadające wykształcenie gimnazjalne/podstawowe i poniżej stanowiły **26,8%** (205 osób). Świadectwem ukończenia szkół średnich ogólnokształcących legitymowało się 90 osób (**11,8%**). Dyplomem ukończenia szkoły wyższej legitymowało się 96 osób (**12,6%**).

Należy zwrócić uwagę na fakt, że suma populacji osób z wykształceniem zasadniczym zawodowym oraz gimnazjalnym/podstawowym i poniżej, łącznie stanowiła 50,0% ogólnej liczby bezrobotnych.



2.6. BEZROBOTNI WEDŁUG STAŻU PRACY

W końcu grudnia 2021 r. odnotowano w ewidencji 124 osoby nieposiadające stażu pracy. Grupa ta stanowiła **16,2%** ogółu bezrobotnych. W populacji osób bez stażu, w zestawieniu z analogicznym okresem 2020 roku, nastąpił wzrost o 1 osobę. Osoby ze stażem poniżej roku stanowiły **26,8%** (205 osób). Osoby posiadające staż pracy od 1 roku do 5 lat stanowiły **27,2%** (208 osób). Ponadto dużą grupę osób stanowili bezrobotni ze stażem pracy od 5 do 10 lat – **13,0%** (99 osób). Kolejną grupę stanowili bezrobotni ze stażem pracy od 10 do 20 lat – **10,1%** (77 osób). Bezrobotni ze stażem powyżej 20 lat stanowili **6,7%** (51 osób).



2.7. BEZROBOTNI WEDŁUG CZASU POZOSTAWANIA BEZ PRACY

Liczba osób długotrwale bezrobotnych wyniosła, według stanu na koniec grudnia 2021 roku, **443 osoby**, co stanowiło 58,0% ogólnej liczby zarejestrowanych bezrobotnych. Analizując stan bezrobotnych, długotrwale poszukujących pracy, należy stwierdzić, że niemal połowę tej grupy stanowiły kobiety – 225. Należy zauważyć, że w porównaniu z analogicznym okresem 2020 roku liczba osób długotrwale bezrobotnych wzrosła o 32 osoby.

Według stanu na koniec grudnia 2021 r. **21,6%** ogółu zarejestrowanych (165 osób) pozostawało bez pracy od 12 do 24 miesięcy, natomiast 209 osób pozostawało bez pracy powyżej 24 miesięcy (**27,4%**). W porównaniu ze stanem na koniec grudnia 2020 r. odnotowano wzrost liczby osób zarejestrowanych powyżej 24 miesięcy o **34 osoby** oraz wzrost o **28 osób** wśród grupy pozostającej bez zatrudnienia od 12 do 24 miesięcy.

Dane dotyczące czasu pozostawania bez pracy pokazują, że:

- niemal co czwarty bezrobotny poszukuje pracy przez okres do 3 miesięcy;
- co czwarty bezrobotny poszukuje pracy przez okres od 3 do 12 miesięcy;
- co piąty bezrobotny poszukuje pracy przez okres od 12 do 24 miesięcy;
- co czwarty bezrobotny poszukuje pracy powyżej 24 miesięcy.

Wykres Nr 10.

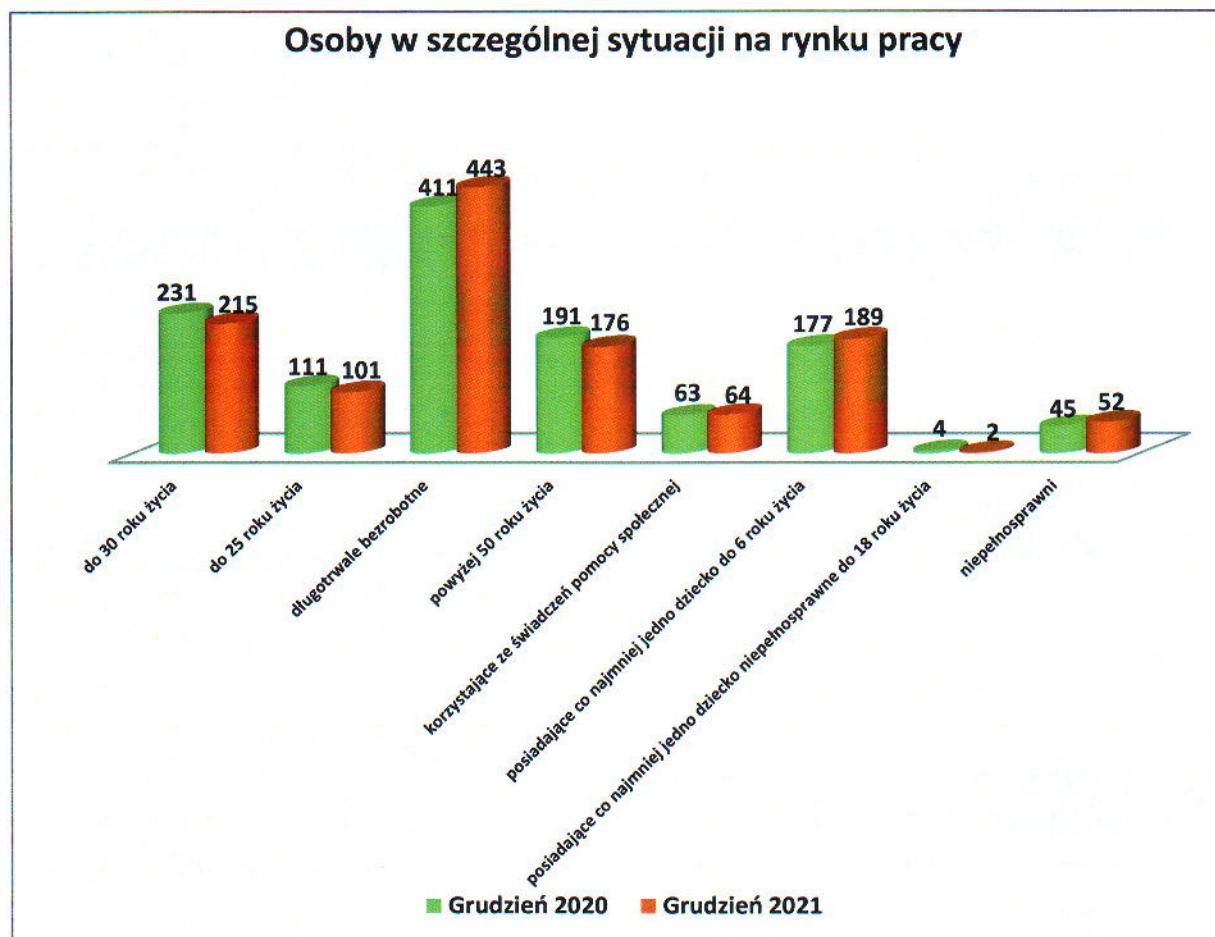


2.8. OSOBY BĘDĄCE W SZCZEGÓLNEJ SYTUACJI NA RYNKU PRACY

Na koniec grudnia 2021 r. status osoby w szczególnej sytuacji na rynku pracy posiadało **670 osób** i stanowiły one 87,7% ogółu zarejestrowanych bezrobotnych.

W PUP w Łosicach na dzień 31.12.2021 r. zarejestrowanych było 176 osób bezrobotnych powyżej 50 roku życia, tj. 23,0% ogółu bezrobotnych, w tym 54 kobiety. Osób bezrobotnych do 30 roku życia było 215, tj. 28,1% ogółu zarejestrowanych, w tym 132 kobiety. Natomiast bezrobotnych do 25 roku życia było 101 osób, tj. 13,2% ogółu zarejestrowanych, w tym 53 kobiety. Wśród osób będących w szczególnej sytuacji na rynku pracy największą grupę stanowiły osoby, które pozostawały w rejestrze Powiatowego Urzędu Pracy w Łosicach w okresie ostatnich 2 lat łącznie przez okres ponad 12 miesięcy – 443 osoby, tj. 58,0% ogółu bezrobotnych, w tym 225 kobiet.

Wykres Nr 11.



III. USŁUGI RYNKU PRACY

3.1. POŚREDNICTWO PRACY

W grudniu 2021 r. pracodawcy zgłosili **83 wolne miejsca pracy**, z tego w ramach ofert niesubsydiowanych – 62 miejsca pracy. Pozyskano do współpracy 3 zakłady pracy.

Doradcy klienta współpracujący z osobami bezrobotnymi w zakresie aktywizacji zawodowej odnotowali **752 kontakty osób bezrobotnych i poszukujących pracy**, w efekcie których wydano **24 skierowania do pracodawców**, w tym 8 dla kobiet.

Tabela Nr 2.

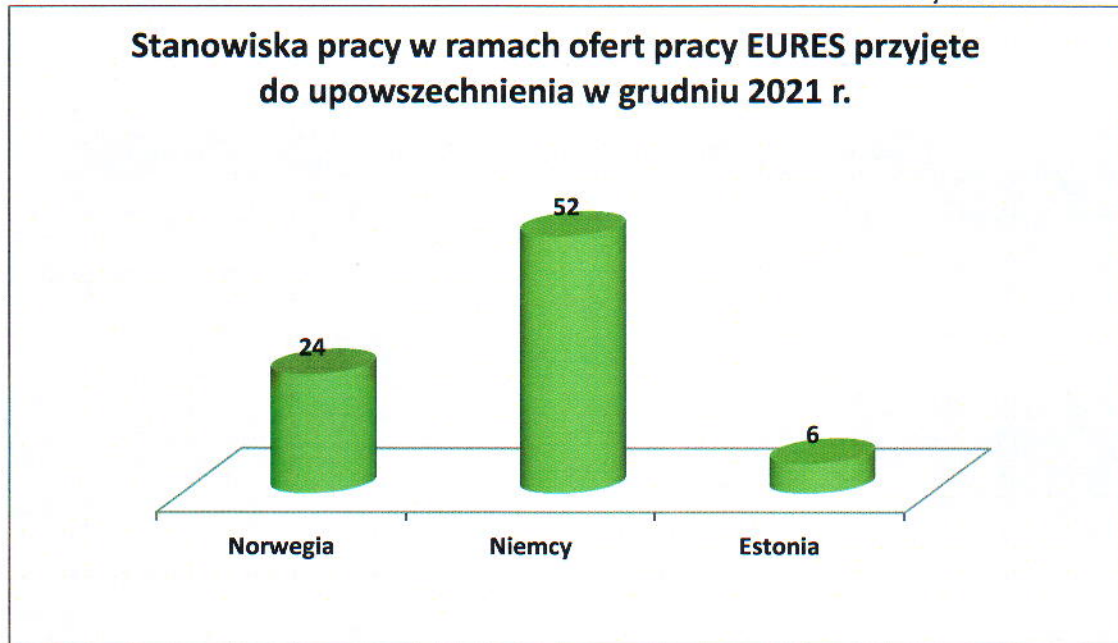
LICZBA MIEJSC PRACY OGÓŁEM, W TYM:		83
▪ SUBSYDIOWANE:		21
▪ staże		14
▪ refundacja kosztów wyposażenia lub doposażenia stanowiska pracy (w tym uzupełnione)		6
▪ prace interwencyjne		1
▪ NIESUBSYDIOWANE:		62
OFERTY PRACY ZGŁASZANE WG. SEKTORÓW WŁASNOŚCI:		
▪ prywatny		75
▪ publiczny		8

3.2. USŁUGI EURES

W grudniu 2021 r. do Urzędu wpłynęło **11 ofert pracy w ramach sieci EURES na 82 stanowiska**.

Oferty pracy dotyczyły głównie branży:

- **budowlanej** – mechanik budowlany, monter rusztowań,
- **usługowej** – pracownik produkcji,
- **ekonomiczno-administracyjno-biurowej** – specjalista ds. obsługi klienta z językiem niemieckim,
- **motoryzacyjnej** – mechanik rowerów, mechanik samochodowy,
- **transportowo-spedycyjno-logistycznej** – kierowca ciężarówki,
- **mechanicznej** – kierowca wózka widłowego, operator wózków widłowych.



3.3. ZATRUDNIANIE CUDZOZIEMCÓW

W myśl obowiązujących przepisów dotyczących dostępu cudzoziemców z państw spoza UE/EOG do polskiego rynku pracy, powiatowe urzędy pracy wpisują Oświadczenia o powierzeniu wykonywania pracy cudzoziemcowi do rejestru oświadczeń w przypadku prac niesezonowych wykonywanych przez obywateli sześciu państw: **Ukrainy, Armenii, Białorusi, Gruzji, Mołdawii i Rosji w okresie do 6 miesięcy w ciągu kolejnych 12 miesięcy.**

Natomiast w ramach prac sezonowych wydawane są **zezwolenia na pracę sezonową, w ramach których** praca wykonywana jest **przez okres nie dłuższy niż 9 miesięcy w roku kalendarzowym** w sektorach: **rolnictwo, ogrodnictwo, turystyka**, tj. w ramach działalności uznanych za sezonowe, określonych w **rozporządzeniu wykonawczym Ministra Rodziny Pracy i Polityki Społecznej w sprawie podklas działalności według klasyfikacji PKD, w których wydawane są zezwolenia na pracę sezonową cudzoziemca.**

W powiecie łosickim w grudniu 2021 r. do ewidencji oświadczeń o powierzeniu wykonywania pracy cudzoziemcowi wpisano 155 oświadczeń. Złożono 17 Wniosków o wydanie zezwolenia na pracę sezonową cudzoziemca na terytorium Rzeczypospolitej Polskiej. Nie wydano żadnego zezwolenia na pracę sezonową cudzoziemca na terytorium Rzeczypospolitej Polskiej.

Oświadczenia o powierzeniu wykonywania pracy cudzoziemcowi wpisane do ewidencji oświadczeń w okresie 01.12.2021 r. – 31.12.2021 r.

Tabela Nr 3.

	BIAŁORUŚ	ROSJA	UKRAINA	MOŁDAWIA	GRUZJA	ARMENIA	Razem
LICZBA OŚWIADCZEŃ OGÓŁEM	15	0	139	0	0	1	155
W TYM LICZBA KOBIET	2	0	86	0	0	0	88
Wiek pracownika							
poniżej 26 lat	2	0	28	0	0	0	30
26 - 40 lat	11	0	59	0	0	1	71
41 - 65 lat	2	0	51	0	0	0	53
powyżej 65 lat	0	0	1	0	0	0	1
Sekcje PKD							
Budownictwo	1	0	3	0	0	0	4
Transport drogowy towarów	12	0	3	0	0	0	15
Handel	1	0	13	0	0	1	15
Uprawa warzyw (w tym pieczarek)	1	0	109	0	0	0	110
Chów i hodowla drobiu	0	0	10	0	0	0	10
Chów i hodowla świń	0	0	1	0	0	0	1
Rodzaj umowy							
Umowa o pracę	12	0	17	0	0	0	29
Umowa zlecenie	3	0	119	0	0	1	123
Umowa o pomocy przy zbiorach	0	0	3	0	0	0	3

3.4. PORADNICTWO ZAWODOWE I INFORMACJA ZAWODOWA

W sytuacji braku możliwości zapewnienia osobom bezrobotnym i poszukującym pracy odpowiedniego zatrudnienia Powiatowy Urząd Pracy w Łosicach świadczy usługę poradnictwa zawodowego.

Głównym celem poradnictwa zawodowego jest wsparcie osób bezrobotnych i poszukujących pracy przy podejmowaniu decyzji związanych z wyborem odpowiedniego

zawodu lub miejsca pracy, podnoszeniem kwalifikacji, pracą zawodową, z uwzględnieniem sytuacji na rynku pracy oraz potencjału zawodowego jednostki. Wobec ogromnej ilości informacji oraz ciągłych zmian zachodzących na rynku pracy specjalistyczna pomoc doradcy zawodowego często jest niezbędna, by dokonać właściwych wyborów zawodowych.

Usługa poradnictwa zawodowego, w zależności od potrzeb klientów, może być świadczona w formie porad indywidualnych i grupowych oraz informacji indywidualnej i grupowej.

W okresie od 01.12.2021 r. do 31.12.2021 r. doradca zawodowy - doradca klienta udzielił pomocy osobom bezrobotnym w ramach następujących form:

INDYWIDUALNA PORADA ZAWODOWA – w grudniu z tej formy skorzystało **17 osób**. W ramach porady indywidualnej doradca zawodowy wspólnie z osobą bezrobotną analizował jej sytuację zawodową, trudności związane z poszukiwaniem pracy, pomagał określić posiadany potencjał zawodowy oraz cel zawodowy w odniesieniu do sytuacji na lokalnym rynku pracy. Współpracował również z klientami zainteresowanymi uzyskaniem wsparcia w postaci jednorazowych środków na podjęcie działalności gospodarczej w zakresie weryfikacji i oceny pomysłu na działalność gospodarczą.

INDYWIDUALNA INFORMACJA ZAWODOWA – z tej formy, w grudniu br., skorzystało **47 osób**. Osoby bezrobotne uzyskały informację o bieżącej sytuacji na lokalnym rynku pracy ze zwróceniem uwagi na występujące tendencje na rynku pracy, usługach i instrumentach rynku pracy oraz prawach i obowiązkach osób zarejestrowanych jako bezrobotne.

GRUPOWE SPOTKANIE INFORMACYJNE – w tym okresie odbyły się **2 grupowe spotkania informacyjne w formie on-line**. Podczas pierwszego spotkania omówiono zagadnienia z zakresu rynku pracy oraz sytuację na lokalnym rynku pracy ze zwróceniem uwagi na występujące tendencje na rynku pracy. W trakcie drugiego spotkania przedstawiono usługi i instrumenty rynku pracy adresowane do osób bezrobotnych. Podczas spotkania omówiono również prawa i obowiązki osoby bezrobotnej oraz projekty realizowane przez Urząd. Ogółem w grudniu w spotkaniach informacyjnych uczestniczyło **6 osób** bezrobotnych.

Instrumentem wspomagającym pracę pracowników Referatu Pośrednictwa Pracy, Poradnictwa Zawodowego i Szkoleń, pełniących funkcję doradcy klienta jest **INDYWIDUALNY PLAN DZIAŁANIA (IPD)**. Każdej osobie bezrobotnej Urząd oferuje kompleksową, a zarazem dostosowaną do jej indywidualnych potrzeb i możliwości pomoc, by umożliwić jej podjęcie zatrudnienia lub działalności gospodarczej. W tym celu pracownik Urzędu, pełniący funkcję doradcy klienta, przy udziale osoby bezrobotnej opracowuje adekwatny do jej sytuacji i potrzeb Indywidualny Plan Działania biorąc przy tym pod uwagę jej wykształcenie, doświadczenie zawodowe, sytuację życiową oraz nastawienie do aktywnego poszukiwania pracy. W grudniu 2021 roku przygotowano **114** Indywidualnych Planów Działania.

DYREKTOR
Powiatowego Urzędu Pracy
Danuta Borkowska
Danuta Borkowska

Specjalista
ds. programów
Mariusz Jazichowski