



**C**ENTRUM  
**A**KTYWIZACJI  
**Z**AWODOWEJ  
w Łosicach

**LIPIEC**

**2021**

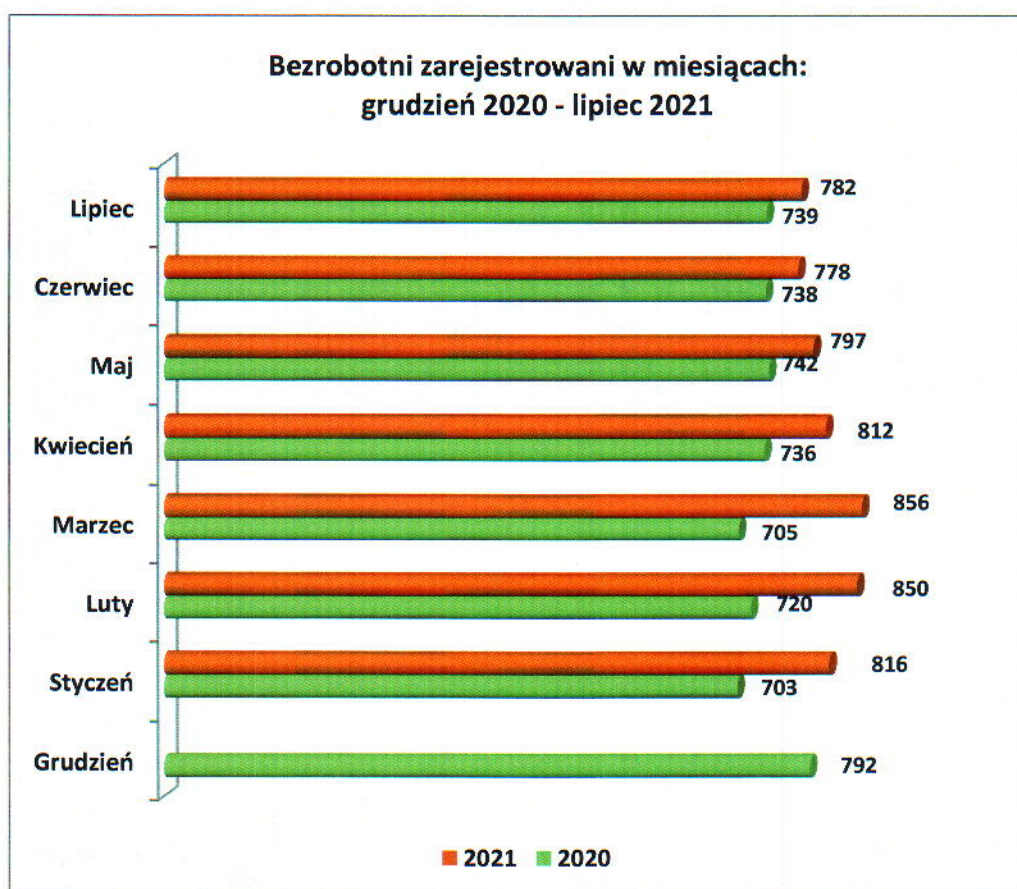
**INFORMACJA MIESIĘCZNA DOTYCZĄCA SYTUACJI  
NA RYNKU PRACY  
W POWIECIE ŁOSICKIM**

## I. POZIOM, STOPA I DYNAMIKA BEZROBOCIA

### 1.1. POZIOM I DYNAMIKA BEZROBOCIA

Na koniec lipca 2021 r. w ewidencji Powiatowego Urzędu Pracy w Łosicach zarejestrowane były ogółem **782 osoby** bezrobotne, tj. o 4 osoby więcej niż na koniec czerwca 2021 r. oraz o 43 osoby więcej niż na koniec lipca 2020 r.

Wykres Nr 1.



Wśród ogółu bezrobotnych zarejestrowanych w Urzędzie, na koniec lipca 2021 r., figurowały 653 osoby poprzednio pracujące (w tym 306 kobiet), 25 osób zwolnionych z przyczyn dotyczących zakładu pracy (w tym 14 kobiet) oraz 129 osób dotychczas niepracujących (w tym 62 kobiety). Na koniec czerwca 2021 r., figurowały 653 osoby poprzednio pracujące (w tym 308 kobiet), 25 osób zwolnionych z przyczyn dotyczących zakładu pracy (w tym 15 kobiet) oraz 125 osób dotychczas niepracujących (w tym 60 kobiet). Natomiast na koniec lipca 2020 r. zarejestrowanych było 621 osób

poprzednio pracujących (w tym 310 kobiet), 34 osoby zwolnione z przyczyn dotyczących zakładu pracy (w tym 21 kobiet) oraz 118 osób dotychczas niepracujących (w tym 53 kobiety).

## 1.2. STOPA BEZROBOCIA

### Stopa bezrobocia rejestrowanego

Tabela Nr 1.

		POWIAT ŁOSICKI	WOJEWÓDZTWO MAZOWIECKIE	POLSKA
<b>GRUDZIEŃ</b>	2020	5,0%	5,2%	6,2%
<b>STYCZEŃ</b>	2020	4,5%	4,6%	5,5%
	2021	5,1%	5,3%	6,5%
<b>LUTY</b>	2020	4,6%	4,6%	5,5%
	2021	5,3%	5,4%	6,5%
<b>MARZEC</b>	2020	4,5%	4,5%	5,4%
	2021	5,3%	5,3%	6,4%
<b>KWIECIEŃ</b>	2020	4,7%	4,7%	5,8%
	2021	5,1%	5,2%	6,3%
<b>MAJ</b>	2020	4,7%	4,9%	6,0%
	2021	5,0%	5,1%	6,1%
<b>CZERWIEC</b>	2020	4,7%	5,1%	6,1%
	2021	4,9%	5,0%	5,9%
<b>LIPIEC</b>	2020	4,7%	5,1%	6,1%

	2021	4,9%	4,9%	5,8%
--	------	------	------	------

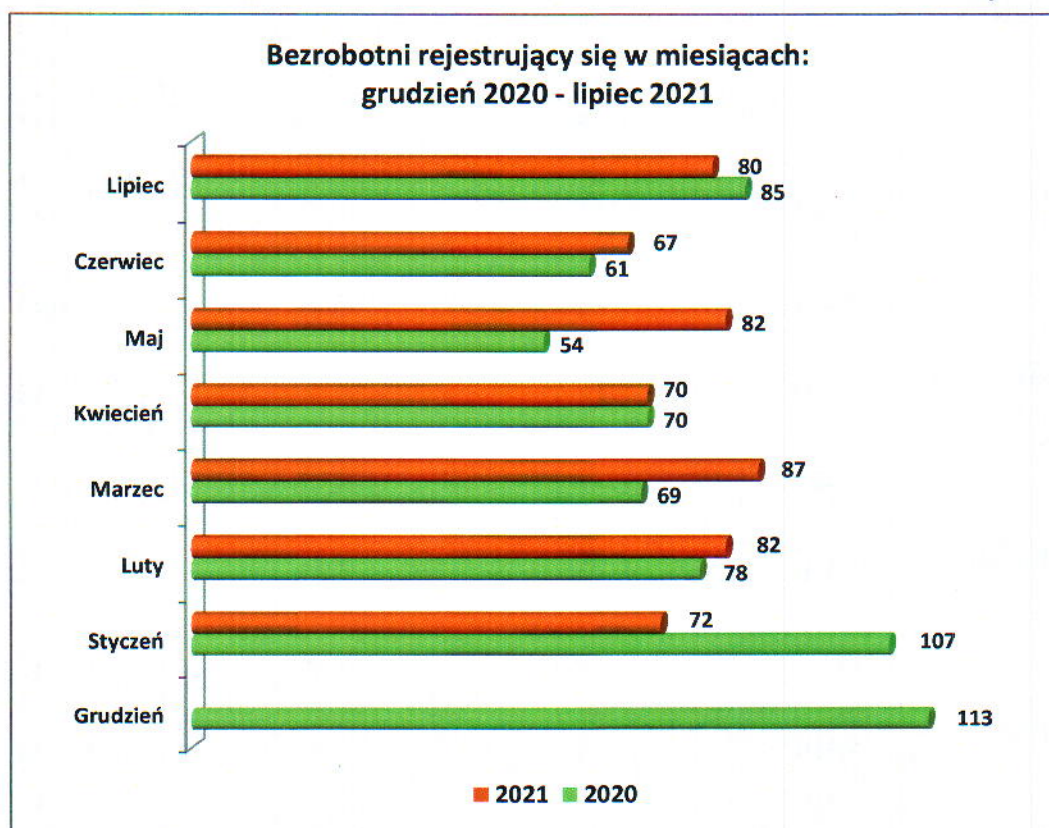
Wskaźnik stopy bezrobocia rejestrowanego w końcu lipca 2021 r. kształtował się na poziomie 4,9% dla powiatu łosickiego oraz dla województwa mazowieckiego, natomiast dla kraju na poziomie 5,8%. Porównując powyższe dane ze statystykami za czerwiec 2021 r. możemy zauważyć, że dla powiatu łosickiego stopa bezrobocia pozostała na niezmiennym poziomie, natomiast dla województwa mazowieckiego oraz dla kraju stopa bezrobocia spadła o 0,1 punktu procentowego.

W porównaniu do lipca 2020 r. stopa bezrobocia dla powiatu łosickiego wzrosła o 0,2 pkt %.

### 1.3. NAPŁYW I ODPŁYW OSÓB BEZROBOTNYCH

W analizowanym miesiącu zarejestrowanych zostało **80** osób bezrobotnych (w tym 19 osób po raz pierwszy i 61 osób po raz kolejny), tj. o 13 osób więcej niż w poprzednim miesiącu. Natomiast w lipcu 2020 r. zarejestrowano 85 osób, z czego 28 osób to bezrobotni zarejestrowani po raz pierwszy, zaś 57 osób zarejestrowano po raz kolejny.

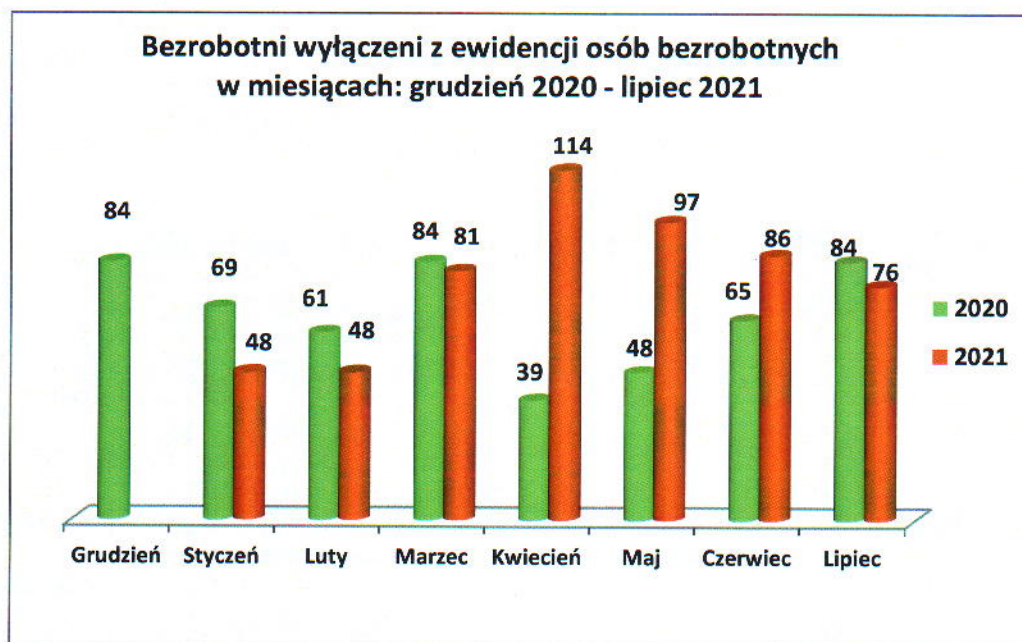
Wykres Nr 2.



W lipcu 2021 r. z rejestru bezrobotnych wyłączono 76 osób (z tego 38 kobiet) z przyczyn:

- podjęcia pracy – 45 osób (w tym subsydiowanej 6 osób), tj. o 8 osób mniej niż w poprzednim miesiącu oraz o 5 osób więcej niż w lipcu 2020 r.;
- rozpoczęcia stażu – 13 osób, tj. na tym samym poziomie jak w poprzednim miesiącu, natomiast w lipcu 2020 roku wyłączono 9 osób z tej przyczyny;
- niepotwierdzenia gotowości do pracy – 8 osób, tj. o 5 osób mniej niż w lipcu ub.r. oraz o 4 osoby więcej niż w czerwcu br.;
- dobrowolnej rezygnacji ze statusu bezrobotnego – 1 osoba, tj. na tym samym poziomie jak w analogicznym miesiącu 2020 roku, natomiast w czerwcu 2021 r. wyłączono 3 osoby z tej przyczyny;
- osiągnięcia wieku emerytalnego – 2 osoby, tj. na tym samym poziomie jak w poprzednim miesiącu, natomiast w lipcu 2020 r. nie odnotowano wyłączeń z tej przyczyny;
- nabycia praw emerytalnych lub rentowych – 1 osoba, tj. na tym samym poziomie jak w czerwcu 2021 r., natomiast w lipcu ub.r. nie odnotowano wyłączeń z tej przyczyny;
- innych – 6 osób, tj. o 2 osoby mniej niż w poprzednim miesiącu oraz w lipcu 2020 roku.

Wykres Nr 3.



## II. STRUKTURA BEZROBOTNYCH

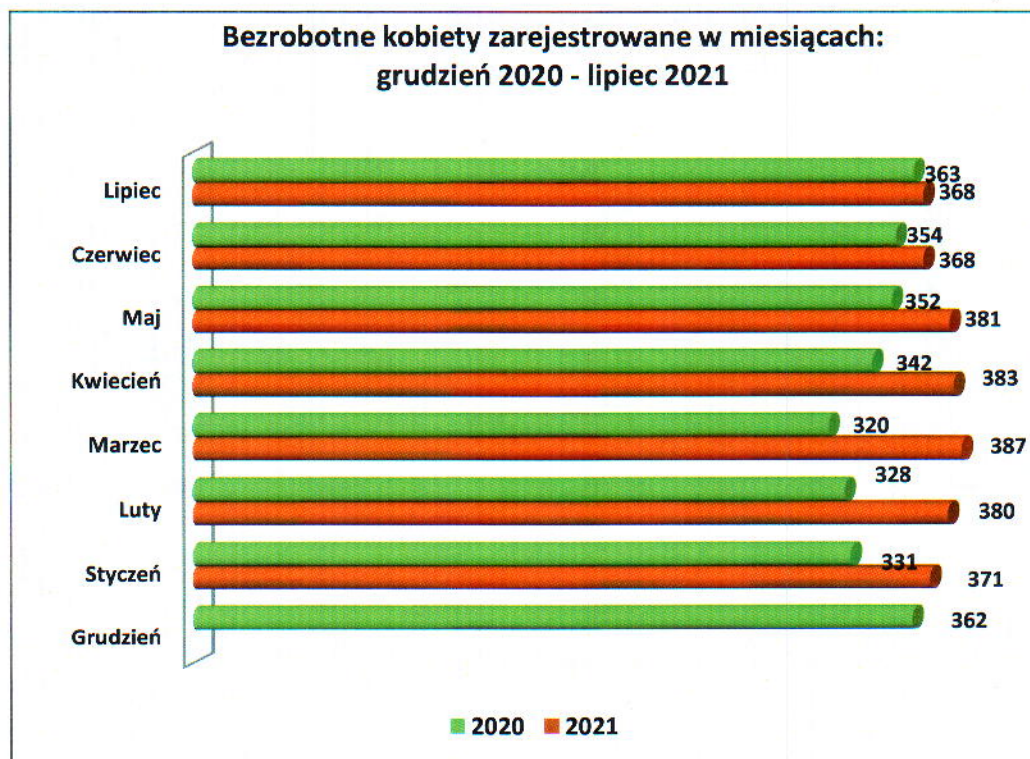
### 2.1. BEZROBOTNI WEDŁUG PŁCI

Na koniec lipca 2021 r. w Powiatowym Urzędzie Pracy w Łosicach było zarejestrowanych **368** bezrobotnych kobiet. Stanowiły one 47,1% ogółu zarejestrowanych w analizowanym okresie. W analogicznym miesiącu 2020 roku kobiety stanowiły 49,1% ogółu bezrobotnych zarejestrowanych w Urzędzie.

Spośród bezrobotnych kobiet na koniec lipca 2021 r. :

- **62** kobiety dotychczas nigdy nie pracowały i stanowiły one 16,8% ogółu zarejestrowanych kobiet (o 9 kobiet więcej niż na koniec lipca 2020 r.);
- **285** kobiet zamieszkiwało na wsi i stanowiły 77,4% ogółu zarejestrowanych kobiet (tj. o 16 kobiet więcej niż w lipcu 2020 roku);
- **38** kobiet posiadało prawo do zasiłku (10,3% ogółu zarejestrowanych kobiet), tj. o 5 kobiet mniej niż w analogicznym miesiącu 2020 roku;
- **14** kobiet zostało zwolnionych z przyczyn dotyczących zakładu pracy (56,0% ogółu zwolnionych), tj. o 7 kobiet mniej niż w lipcu 2020 r.;
- **13** kobiet posiadało aktualne orzeczenie o niepełnosprawności (3,5% ogółu bezrobotnych kobiet), tj. o 7 kobiet mniej niż na koniec lipca 2020 roku.

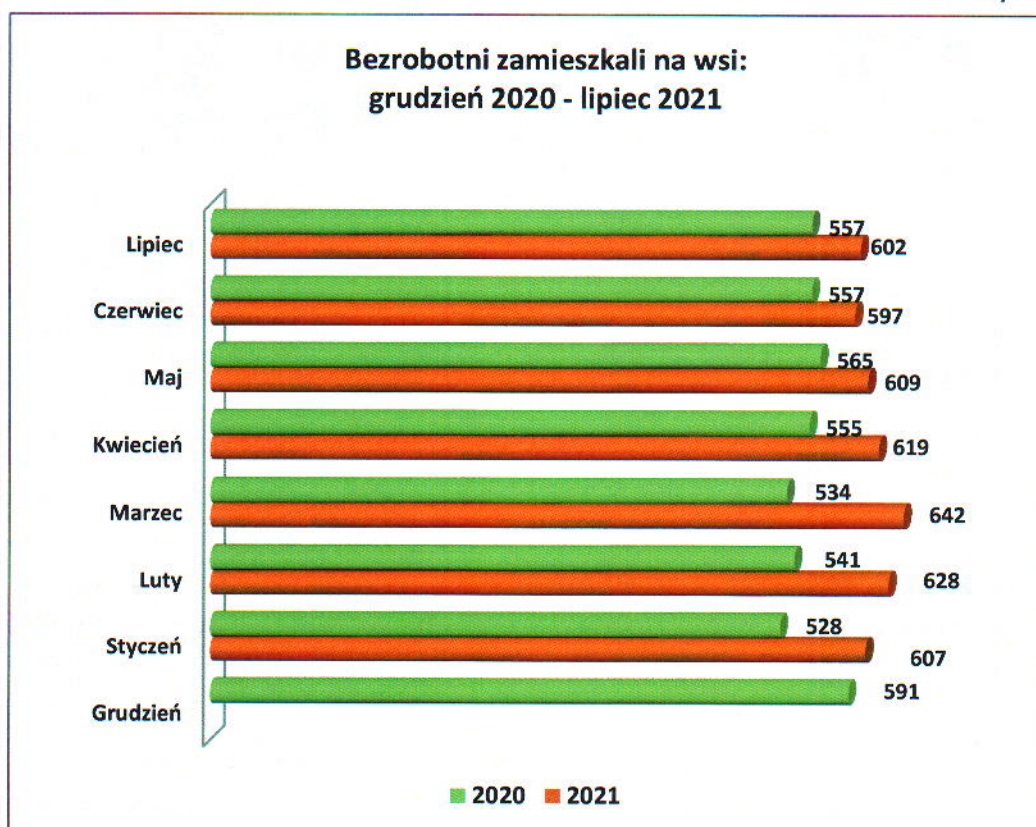
Wykres Nr 4.



## 2.2. BEZROBOTNI ZAMIESZKALI NA WSI

Grupą szczególnie zagrożoną bezrobociem są **mieszkańcy wsi**, gdyż obserwujemy w tej grupie zasobów ludzkich często brak odpowiednich, wymaganych i pożądaných na rynku pracy, kwalifikacji oraz niską mobilność ze względu na długi okres pozostawania bez pracy prowadzący często do wykluczenia społecznego. Ponadto oprócz bezrobocia rejestrowanego występuje na tych obszarach bezrobocie ukryte. W powiecie łosickim, w lipcu 2021 r., zarejestrowane były **602 osoby** bezrobotne zamieszkałe na wsi, tj. o 45 osób więcej niż w analogicznym okresie 2020 roku. Stanowiły one 77,0% ogółu zarejestrowanych (w lipcu 2020 r. – 75,4%). Na koniec czerwca 2021 roku osoby bezrobotne zamieszkałe na wsi stanowiły 76,7% ogółu osób zarejestrowanych w Urzędzie.

Wykres Nr 5.

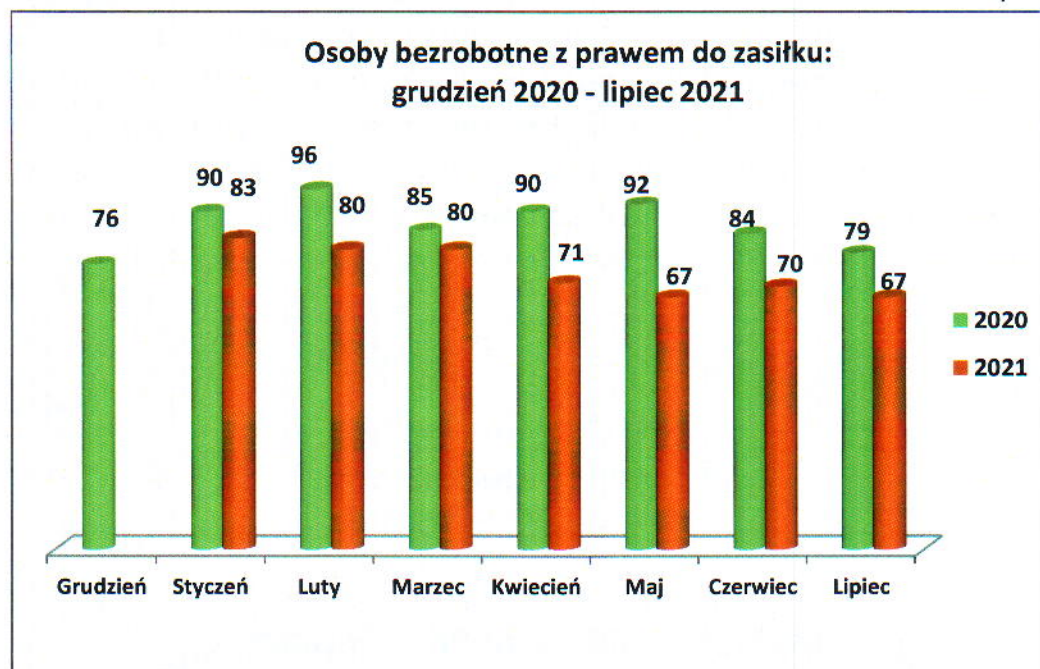


## 2.3. BEZROBOTNI POSIADAJĄCY PRAWO DO ZASIĘKU

Z ogólnej liczby bezrobotnych, na koniec lipca 2021 r., **67 osób** (8,6% ogółu zarejestrowanych) **pobierało zasiłki**, w tym 38 kobiet. Prawo do zasiłku posiadało 10,3%

bezrobotnych kobiet oraz 7,0% mężczyzn. Na koniec lipca 2020 r. zarejestrowanych było 79 osób z prawem do zasiłku (w tym 43 kobiety).

Wykres Nr 6.

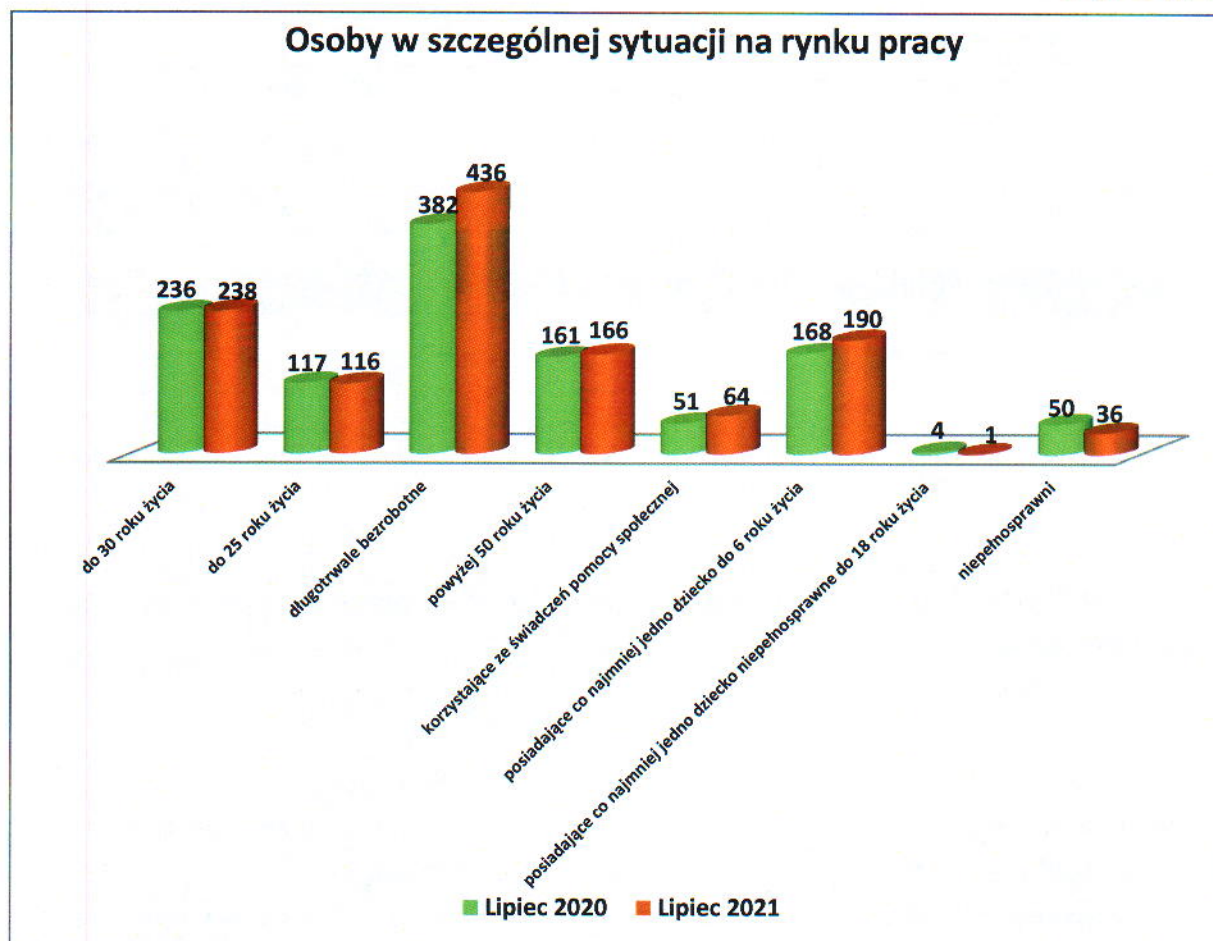


#### **2.4. OSOBY BĘDĄCE W SZCZEGÓLNEJ SYTUACJI NA RYNKU PRACY**

Na koniec lipca 2021 r. status osoby w szczególnej sytuacji na rynku pracy posiadało **685 osób** i stanowiły one 87,6% ogółu zarejestrowanych bezrobotnych.

W PUP w Łosicach na dzień 31.07.2021 r. zarejestrowanych było 166 osób bezrobotnych powyżej 50 roku życia, tj. 21,2% ogółu bezrobotnych, w tym 53 kobiety. Osób bezrobotnych do 30 roku życia było 238, tj. 30,4% ogółu zarejestrowanych, w tym 132 kobiety. Natomiast bezrobotnych do 25 roku życia było 116 osób, tj. 14,8% ogółu zarejestrowanych, w tym 55 kobiet. Wśród osób będących w szczególnej sytuacji na rynku pracy największą grupę stanowiły osoby, które pozostawały w rejestrze Powiatowego Urzędu Pracy w Łosicach w okresie ostatnich 2 lat łącznie przez okres ponad 12 miesięcy – 436 osób, tj. 55,8% ogółu bezrobotnych, w tym 227 kobiet.





### III. USŁUGI RYNKU PRACY

#### 3.1. POŚREDNICTWO PRACY

W lipcu 2021 r. pracodawcy zgłosili **68 wolnych miejsc pracy**, z tego w ramach ofert niesubsydiowanych – 41 miejsc pracy. Pozyskano do współpracy 3 zakłady pracy.

Doradcy klienta współpracujący z osobami bezrobotnymi w zakresie aktywizacji zawodowej odnotowali **804 kontakty osób bezrobotnych i poszukujących pracy**, w efekcie których wydano **33 skierowań do pracodawców**, w tym 13 dla kobiet.

Tabela Nr 2.

<b>LICZBA MIEJSC PRACY OGÓŁEM, W TYM:</b>	<b>68</b>
▪ <b>SUBSYDIOWANE:</b>	<b>23</b>

• staż	16
• prace interwencyjne	3
• refundacja kosztów wyposażenia lub doposażenia stanowiska pracy (w tym uzupełnienie)	3
• prace społecznie użyteczne	1
▪ <b>NIESUBSYDIOWANE:</b>	<b>45</b>
<b>OFERTY PRACY ZGŁASZANE WG. SEKTORÓW WŁASNOŚCI:</b>	
• prywatny	63
• publiczny	5

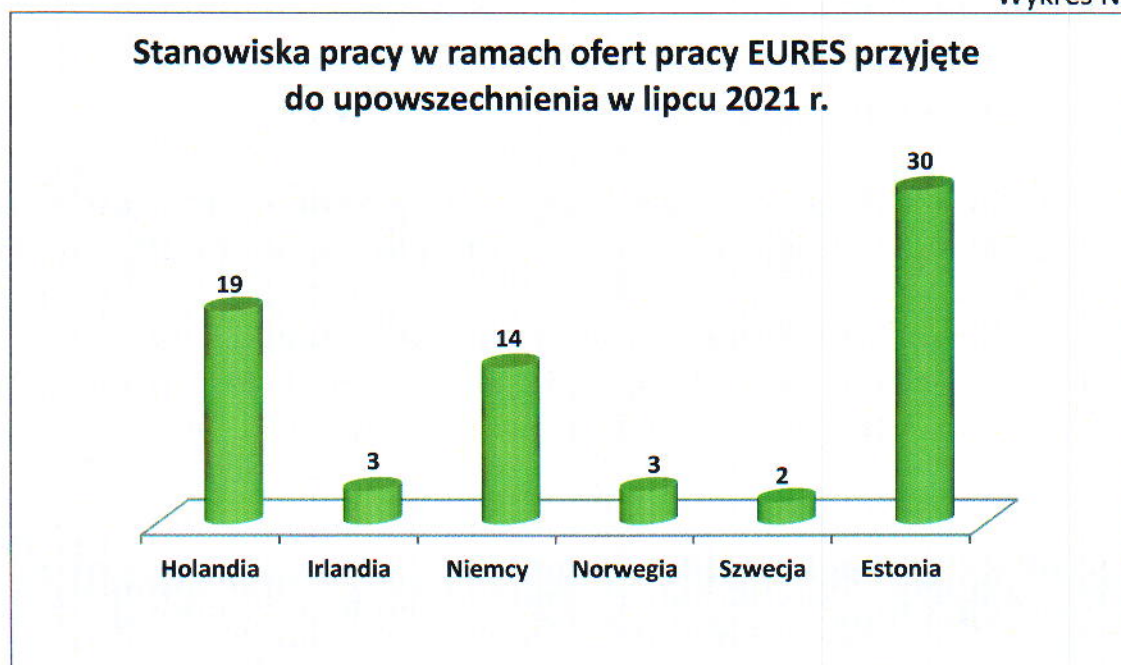
### 3.2. USŁUGI EURES

W czerwcu 2021 r. do Urzędu wpłynęło **12 ofert pracy w ramach sieci EURES na 71 stanowisk.**

Oferty pracy dotyczyły głównie branży:

- **rolniczej** – pracownik do zbioru jabłek , gruszek i wiśni w sadzie;
- **przemysłowej** – monter rurociągów okrętowych, monter okien, operator maszyn i urządzeń do produkcji papieru, operator wózka widłowego,
- **drzewno – meblarska** – stolarz, stolarz – produkcja szafek kuchennych, monter zabudowy kuchennej, pracownik obróbki laminatów, malarz natryskowy (meble)
- **elektryczno – elektroniczna i energetyczna** - elektryk

Wykres Nr 8.



### 3.3. ZATRUDNIANIE CUDZOZIEMCÓW

W myśl obowiązujących przepisów dotyczących dostępu cudzoziemców z państw spoza UE/EOG do polskiego rynku pracy, powiatowe urzędy pracy wpisują Oświadczenia o powierzeniu wykonywania pracy cudzoziemcowi do rejestru oświadczeń w przypadku prac niesezonowych wykonywanych przez obywateli sześciu państw: **Ukrainy, Armenii, Białorusi, Gruzji, Mołdawii i Rosji w okresie do 6 miesięcy w ciągu kolejnych 12 miesięcy.**

Natomiast w ramach prac sezonowych wydawane są **zezwolenia na pracę sezonową, w ramach których praca wykonywana jest przez okres nie dłuższy niż 9 miesięcy w roku kalendarzowym** w sektorach: **rolnictwo, ogrodnictwo, turystyka**, tj. w ramach działalności uznanych za sezonowe, określonych w **rozporządzeniu wykonawczym Ministra Rodziny Pracy i Polityki Społecznej w sprawie podklas działalności według klasyfikacji PKD, w których wydawane są zezwolenia na pracę sezonową cudzoziemca.**

W powiecie łosickim, w lipcu 2021 r., do ewidencji oświadczeń o powierzeniu wykonywania pracy cudzoziemcowi wpisano 155 oświadczeń. Złożono 37 Wniosków o wydanie zezwolenia na pracę sezonową cudzoziemca na terytorium Rzeczypospolitej Polskiej. Ponadto wydano 56 zezwoleń na pracę sezonową cudzoziemca na terytorium Rzeczypospolitej Polskiej.

**Oświadczenia o powierzeniu wykonywania pracy cudzoziemcowi wpisane do ewidencji oświadczeń w okresie 01.07.2021 r. – 31.07.2021 r.**

Tabela Nr 3.

	BIAŁORUŚ	ROSJA	UKRAINA	MOŁDAWIA	GRUZJA	ARMENIA	Razem
LICZBA OŚWIADCZEŃ OGÓŁEM	34	1	118	0	1	1	155
W TYM LICZBA KOBIET	2	0	68	0	0	0	70
<b>Wiek pracownika</b>							
poniżej 26 lat	5	0	32	0	1	1	39
26 - 40 lat	13	1	40	0	0	0	54
41 - 65 lat	16	0	46	0	0	0	62
powyżej 65 lat	0	0	0	0	0	0	0
<b>Sekcje PKD</b>							
Budownictwo	4	0	19	0	0	0	23
Transport drogowy towarów	23	1	2	0	0	0	26
Handel	4	0	31	0	0	1	36

Uprawa warzyw (w tym pieczarek)	2	0	63	0	0	0	65
Chów i hodowla świń	1	0	1	0	0	0	2
Produkcja	0	0	2	0	1	0	3
<b>Rodzaj umowy</b>							
Umowa o pracę	27	1	23	0	1	0	52
Umowa zlecenie	7	0	93	0	0	1	101
Umowa o pomocy przy zbiorach	0	0	2	0	0	0	2

**Zezwolenia na pracę sezonową cudzoziemca na terytorium Rzeczypospolitej Polskiej wydane w okresie 01.07.2021 r. – 31.07.2021 r.**

Tabela Nr 4.

	BIAŁORUŚ	UKRAINA	Razem
<b>LICZBA OŚWIADCZEŃ OGÓŁEM</b>	2	54	56
<b>W TYM LICZBA Kobiet</b>	2	33	35
<b>Wiek pracownika</b>			
poniżej 26 lat	0	7	7
26 - 40 lat	1	23	24
41 - 65 lat	1	24	25
powyżej 65 lat	0	0	0
<b>Sekcje PKD</b>			
Uprawy rolne połączone z chowem i hodowlą zwierząt	0	2	2
Uprawa warzyw	1	12	13
Uprawa drzew i krzewów owocowych	1	40	41
<b>Rodzaj umowy</b>			
Umowa o pracę	0	0	0
Umowa zlecenie	1	24	25
Umowa o pomocy przy zbiorach	1	30	31

### **3.4. PORADNICTWO ZAWODOWE I INFORMACJA ZAWODOWA**

W sytuacji braku możliwości zapewnienia osobom bezrobotnym i poszukującym pracy odpowiedniego zatrudnienia Powiatowy Urząd Pracy w Łosicach świadczy usługę poradnictwa zawodowego.

Głównym celem poradnictwa zawodowego jest wsparcie osób bezrobotnych i poszukujących pracy przy podejmowaniu decyzji związanych z wyborem odpowiedniego zawodu lub miejsca pracy, podnoszeniem kwalifikacji, pracą zawodową, z uwzględnieniem sytuacji na rynku pracy oraz potencjału zawodowego jednostki. Wobec ogromnej ilości informacji oraz ciągłych zmian zachodzących na rynku pracy specjalistyczna pomoc doradcy zawodowego często jest niezbędna, by dokonać właściwych wyborów zawodowych.

Usługa poradnictwa zawodowego, w zależności od potrzeb klientów, może być świadczona w formie porad indywidualnych i grupowych oraz informacji indywidualnej i grupowej.

W okresie od 01.07.2021 r. do 31.07.2021 r. doradca zawodowy - doradca klienta udzielił pomocy osobom bezrobotnym w ramach następujących form:


**INDYWIDUALNA PORADA ZAWODOWA** – w lipcu z tej formy skorzystały **43 osoby**. W ramach porady indywidualnej doradca zawodowy wspólnie z osobą bezrobotną analizował jej sytuację zawodową, trudności związane z poszukiwaniem pracy, pomagał określić posiadany potencjał zawodowy oraz cel zawodowy w odniesieniu do sytuacji na lokalnym rynku pracy. Wskazywał umiejętności pomocne w poszukiwaniu pracy niezbędne do wykorzystania podczas poszukiwania pracy. Współpracował również z klientami zainteresowanymi uzyskaniem wsparcia w postaci jednorazowych środków na podjęcie działalności gospodarczej w zakresie weryfikacji i oceny pomysłu na działalność gospodarczą.

**INDYWIDUALNA INFORMACJA ZAWODOWA** – z tej formy, w lipcu br., skorzystały **73 osoby**. Osoby bezrobotne uzyskały informację o bieżącej sytuacji na lokalnym rynku pracy ze zwróceniem uwagi na występujące tendencje na rynku pracy, aktualnych ofertach pracy, wymaganiach i oczekiwaniach pracodawców, usługach i instrumentach rynku pracy oraz prawach i obowiązkach osób zarejestrowanych jako bezrobotne. Informowano również o projektach realizowanych przez PUP w Łosicach.

**GRUPOWE SPOTKANIE INFORMACYJNE** – w tym okresie odbyło się **1 grupowe spotkanie informacyjne w formie on-line**. Podczas spotkania przedstawiono usługi i instrumenty rynku pracy adresowane do osób bezrobotnych. W trakcie spotkania omówiono również prawa i obowiązki osoby bezrobotnej. W spotkaniu informacyjnym uczestniczyły **2 osoby** bezrobotne.

Instrumentem wspomagającym pracę pracowników Referatu Pośrednictwa Pracy, Poradnictwa Zawodowego i Szkoleń, pełniących funkcję doradcy klienta jest **INDYWIDUALNY PLAN DZIAŁANIA (IPD)**. Każdej osobie bezrobotnej Urząd oferuje kompleksową, a zarazem dostosowaną do jej indywidualnych potrzeb i możliwości pomoc, by umożliwić jej podjęcie

**zatrudnienia lub działalności gospodarczej.** W tym celu pracownik Urzędu, pełniący funkcję doradcy klienta przy udziale osoby bezrobotnej opracowuje adekwatny do jej sytuacji i potrzeb Indywidualny Plan Działania biorąc przy tym pod uwagę jej wykształcenie, doświadczenie zawodowe, sytuację życiową oraz nastawienie do aktywnego poszukiwania pracy. W lipcu br. przygotowano 136 Indywidualnych Planów Działania.

DYREKTOR  
Powiatowego Urzędu Pracy  
w Koszalinie  
  
Danuta Borkowska

Specjalista  
ds. programów  
  
Mariusz Zdzichowski