



CENTRUM
AKTYWIZACJI
ZAWODOWEJ
w Łosicach

LISTOPAD
2020

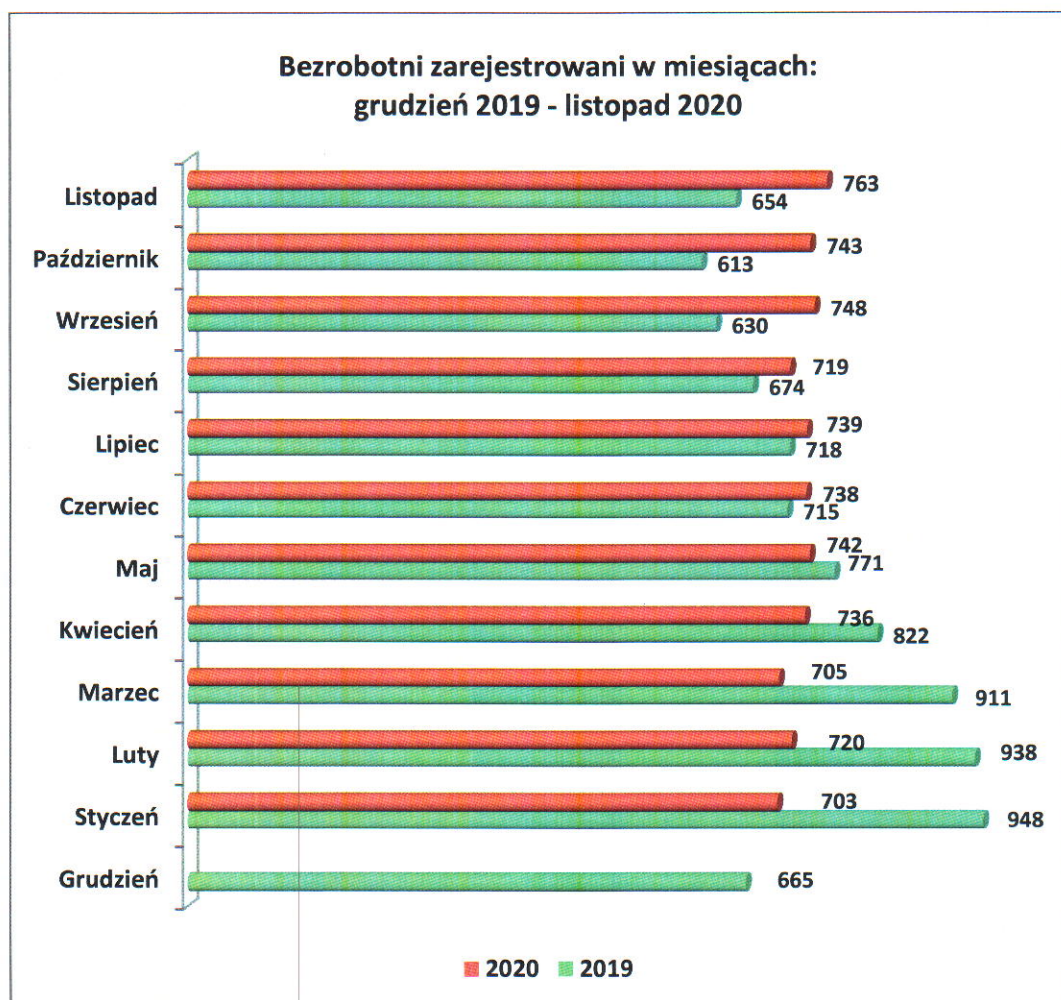
**INFORMACJA MIESIĘCZNA DOTYCZĄCA SYTUACJI
NA RYNKU PRACY
W POWIECIE ŁOSICKIM**

I. POZIOM, STOPA I DYNAMIKA BEZROBOCIA

1.1. POZIOM I DYNAMIKA BEZROBOCIA

Na koniec listopada 2020 r. w ewidencji Powiatowego Urzędu Pracy w Łosicach zarejestrowane były ogółem **763 osoby** bezrobotne, tj. o 20 osób więcej niż na koniec października 2020 r. oraz o 109 osób więcej niż na koniec listopada 2019 r.

Wykres Nr 1.



Wśród ogółu bezrobotnych zarejestrowanych w Urzędzie, na koniec listopada 2020 r., figurowało 638 osób poprzednio pracujących (w tym 307 kobiet), 33 osoby zwolnione z przyczyn dotyczących zakładu pracy (w tym 17 kobiet) oraz 125 osób dotychczas niepracujących (w tym 62 kobiety). Na koniec października 2020 r., figurowało 610 osób poprzednio pracujących (w tym 299 kobiet), 31 osób zwolnionych z przyczyn dotyczących

zakładu pracy (w tym 17 kobiet) oraz 133 osoby dotychczas niepracujące (w tym 68 kobiet). Natomiast na koniec listopada 2019 r. zarejestrowanych było 530 osób poprzednio pracujących (w tym 274 kobiety), 29 osób zwolnionych z przyczyn dotyczących zakładu pracy (w tym 21 kobiet) oraz 124 osoby dotychczas niepracujące (w tym 69 kobiet).

1.2. STOPA BEZROBOCIA

Stopa bezrobocia rejestrowanego

Tabela Nr 1.

		POWIAT ŁOSICKI	WOJEWÓDZTWO MAZOWIECKIE	POLSKA
GRUDZIEŃ	2019	4,2%	4,4%	5,2%
	2020	4,5%	4,6%	5,5%
STYCZEŃ	2019	6,0%	5,1%	6,1%
	2020	4,5%	4,6%	5,5%
LUTY	2019	5,9%	5,0%	6,1%
	2020	4,6%	4,6%	5,5%
MARZEC	2019	5,7%	4,9%	5,9%
	2020	4,5%	4,5%	5,4%
KWIECIEŃ	2019	5,2%	4,7%	5,6%
	2020	4,7%	4,7%	5,8%
MAJ	2019	4,9%	4,6%	5,4%
	2020	4,7%	4,9%	6,0%
CZERWIEC	2019	4,5%	4,5%	5,3%
	2020	4,7%	5,1%	6,1%

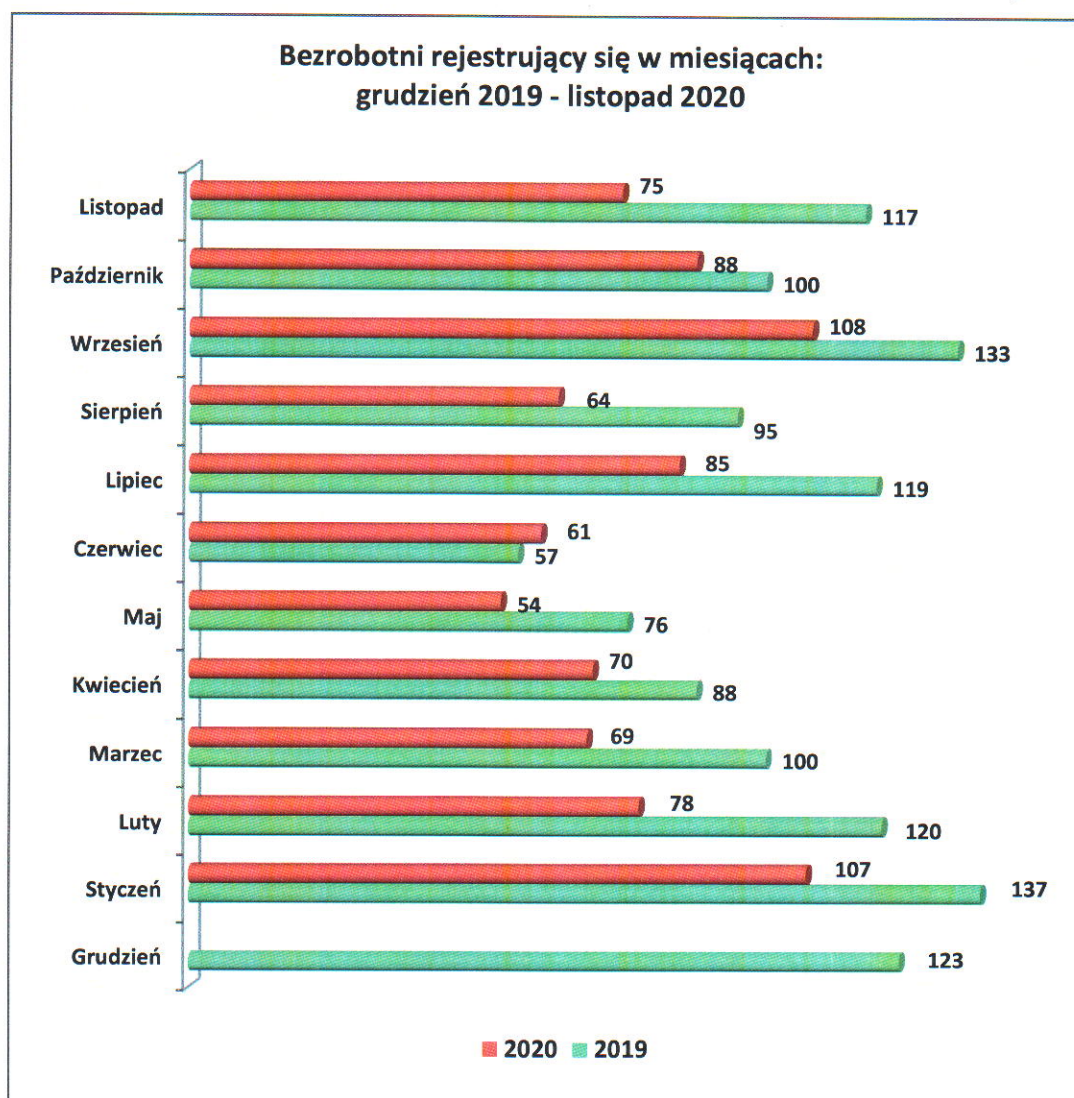
LIPIEC	2019	4,6%	4,5%	5,2%
	2020	4,7%	5,1%	6,1%
SIERPIEŃ	2019	4,3%	4,5%	5,2%
	2020	4,6%	5,2%	6,1%
WRZESIEŃ	2019	4,0%	4,4%	5,1%
	2020	4,7%	5,1%	6,1%
PAŹDZIERNIK	2019	3,9%	4,3%	5,0%
	2020	4,7%	5,1%	6,1%

Wskaźnik stopy bezrobocia rejestrowanego w końcu października 2020 r. kształtował się na poziomie 4,7% dla powiatu łosickiego, 5,1% dla województwa mazowieckiego, natomiast dla kraju na poziomie 6,1%. Porównując powyższe dane ze statystykami za wrzesień 2020 r. możemy zauważyć, że zarówno dla powiatu łosickiego, dla województwa mazowieckiego oraz dla kraju stopa bezrobocia pozostała na niezmiennym poziomie.

W porównaniu do października 2019 r. stopa bezrobocia dla powiatu łosickiego wzrosła o 0,8 pkt %.

1.3. NAPŁYW I ODPLÝW OSÓB BEZROBOTNYCH

W analizowanym miesiącu zarejestrowanych zostało 75 osób bezrobotnych (w tym 15 osób po raz pierwszy i 60 osób po raz kolejny), tj. o 13 osób mniej niż w poprzednim miesiącu. Natomiast w listopadzie 2019 r. zarejestrowano 117 osób, z czego 26 osób to bezrobotni zarejestrowani po raz pierwszy, zaś 91 osób zarejestrowano po raz kolejny.

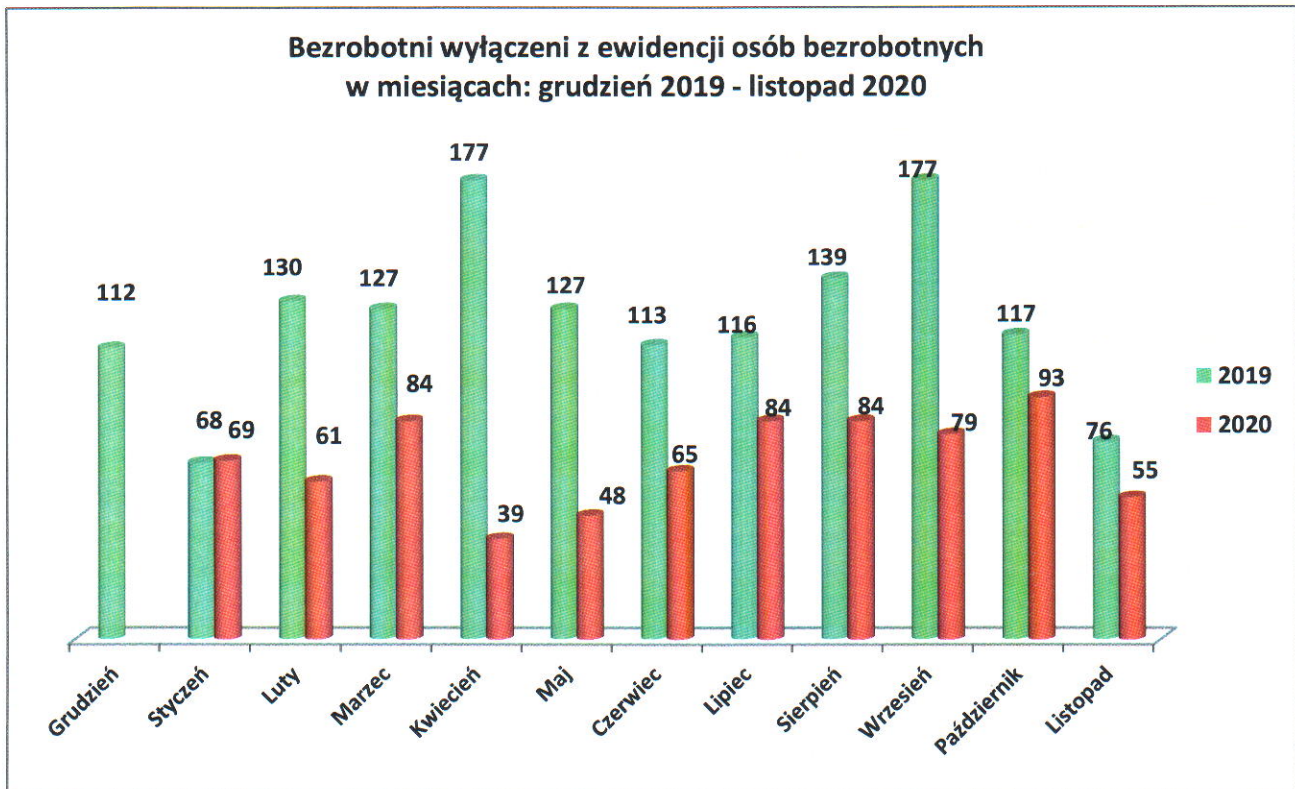


W listopadzie 2020 r. z rejestru bezrobotnych wyłączono 55 osób (z tego 28 kobiet) z przyczyn:

- podjęcia pracy – 37 osób (w tym subsydiowanej 5 osób), tj. o 19 osób mniej niż w poprzednim miesiącu oraz o 2 osoby mniej niż w listopadzie 2019 r.;
- rozpoczęcia stażu – 10 osób, tj. o 4 osoby więcej niż w poprzednim miesiącu, natomiast w analogicznym miesiącu 2019 roku nie odnotowano wyłączeń z tej przyczyny;
- niepotwierdzenia gotowości do pracy – 6 osób, tj. o 16 osób mniej niż w listopadzie ubiegłego roku oraz o 2 osoby mniej niż w październiku br.;
- nabycia praw do świadczenia przedemerytalnego – 1 osoba, tj. na tym samym poziomie jak w listopadzie 2019 roku, natomiast w poprzednim miesiącu nie odnotowano wyłączeń z tej przyczyny;

- innych – 1 osoba, tj. o 11 osób mniej niż w październiku br., natomiast w analogicznym miesiącu 2019 roku wyłączone 4 osoby z tej przyczyny.

Wykres Nr 3.



II. STRUKTURA BEZROBOTNYCH

2.1. BEZROBOTNI WEDŁUG PŁCI

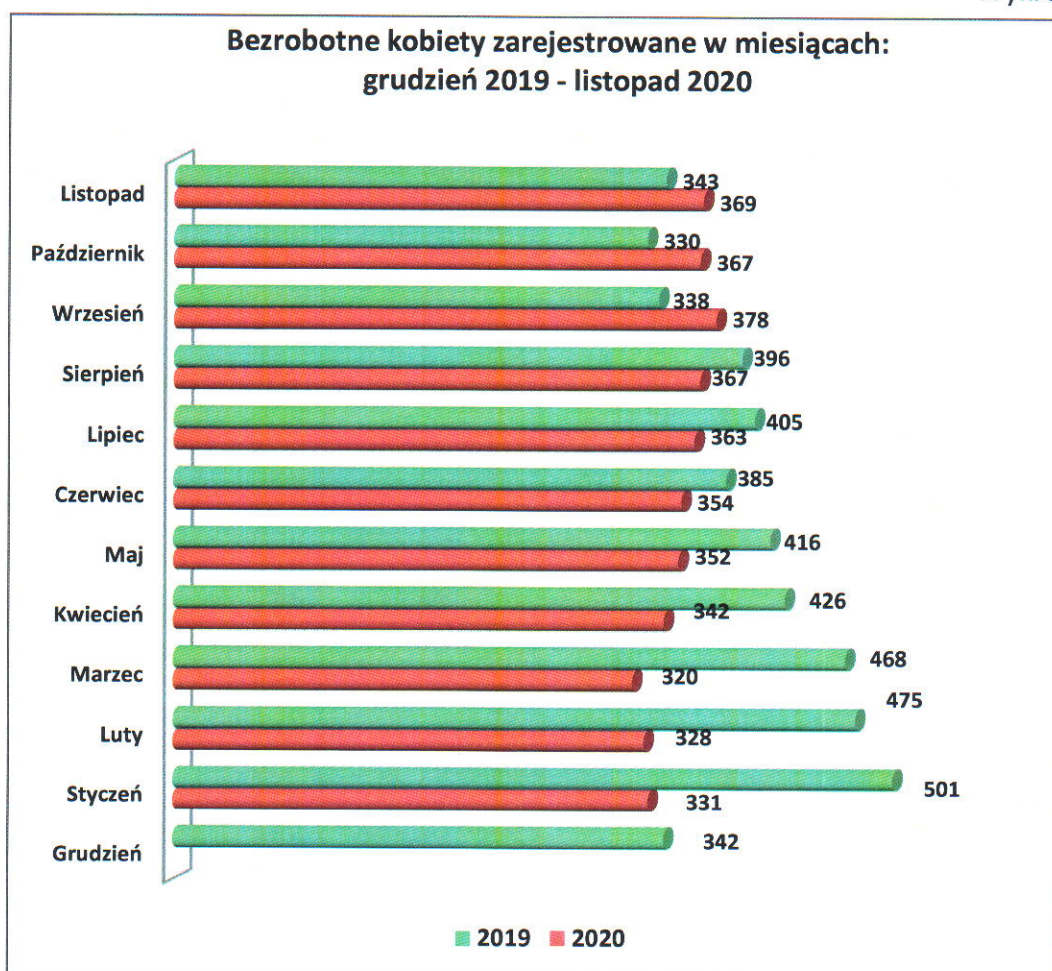
Na koniec listopada 2020 r. w Powiatowym Urzędzie Pracy w Łosicach było zarejestrowanych **369** bezrobotnych kobiet. Stanowiły one 48,4% ogółu zarejestrowanych w analizowanym okresie. W analogicznym miesiącu 2019 roku kobiety stanowiły 52,4% ogółu bezrobotnych zarejestrowanych w Urzędzie.

Spśród bezrobotnych kobiet na koniec listopada 2020 r. :

- **62** kobiety dotychczas nigdy nie pracowały i stanowiły one 16,8% ogółu zarejestrowanych kobiet (o 7 kobiet mniej niż na koniec listopada 2019 r.);

- **282** kobiety zamieszkiwały na wsi i stanowiły 76,4% ogółu zarejestrowanych kobiet (tj. o 11 kobiet więcej niż w listopadzie 2019 roku);
- **51** kobiet posiadało prawo do zasiłku (13,8% ogółu zarejestrowanych kobiet), tj. na tym samym poziomie jak w analogicznym miesiącu 2019 roku;
- **17** kobiet zostało zwolnionych z przyczyn dotyczących zakładu pracy (51,5% ogółu zwolnionych), tj. o 4 kobiety mniej niż w listopadzie 2019 r.;
- **17** kobiet posiadało aktualne orzeczenie o niepełnosprawności (4,6% ogółu bezrobotnych kobiet), tj. o 1 kobietę więcej niż na koniec listopada 2019 roku.

Wykres Nr 4.

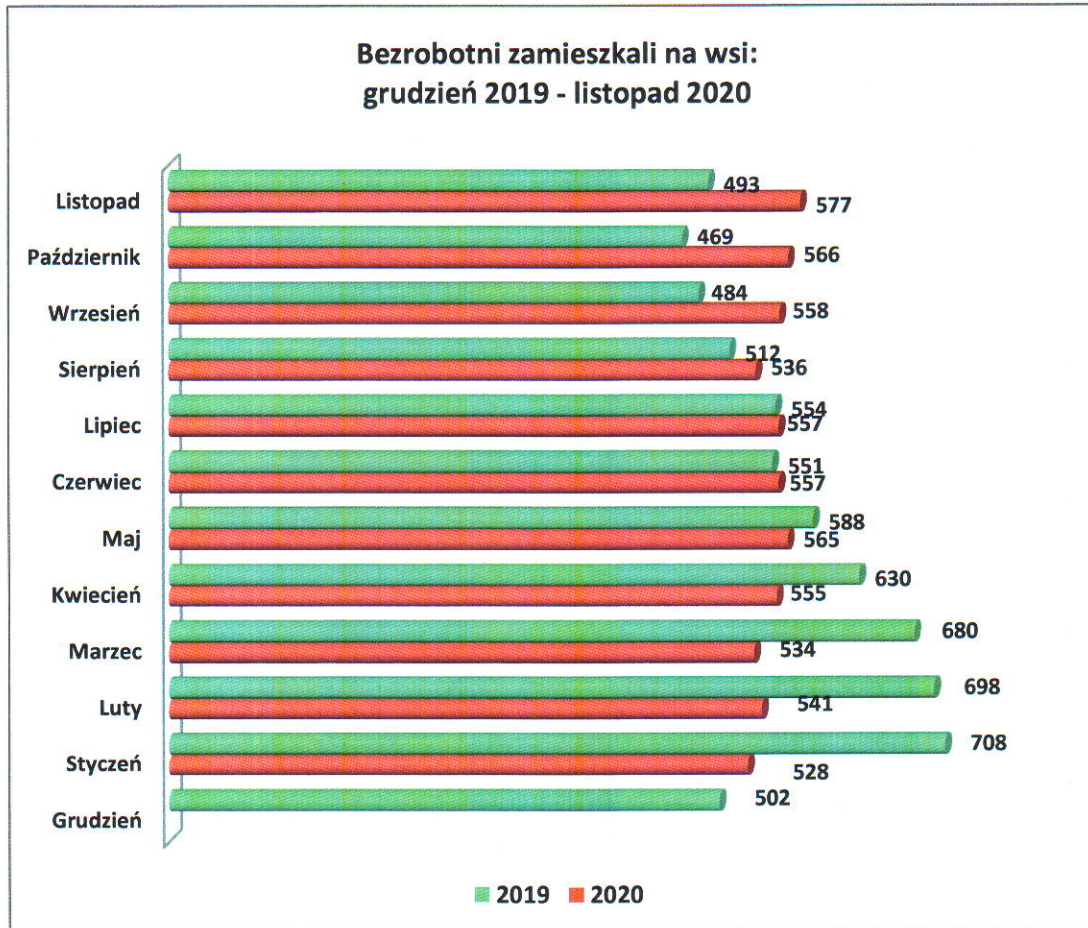


2.2. BEZROBOTNI ZAMIESZKALI NA WSI

Grupą szczególnie zagrożoną bezrobociem są **mieszkańcy wsi**, gdyż obserwujemy w tej grupie zasobów ludzkich często brak odpowiednich, wymaganych i pożądaných na rynku pracy, kwalifikacji oraz niską mobilność ze względu na długi okres pozostawania bez pracy prowadzący często do wykluczenia społecznego. Ponadto oprócz bezrobocia

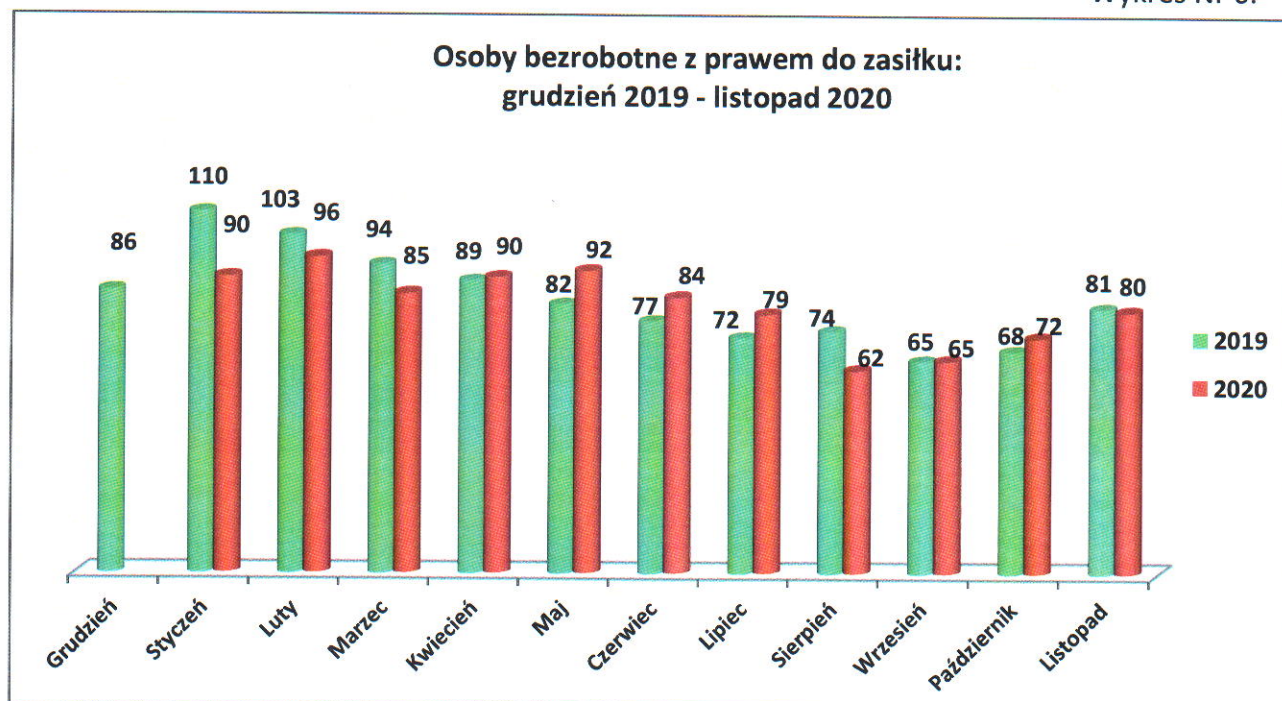
rejestrowanego występuje na tych obszarach bezrobocie ukryte. W powiecie łosickim, w listopadzie 2020 r., zarejestrowanych było 577 osób bezrobotnych zamieszkałych na wsi, tj. o 84 osoby więcej niż w analogicznym okresie 2019 roku. Stanowiły one 75,6% ogółu zarejestrowanych (w listopadzie 2019 r. – 75,4%). Na koniec października 2020 roku osoby bezrobotne zamieszkałe na wsi stanowiły 76,2% ogółu osób zarejestrowanych w Urzędzie.

Wykres Nr 5.



2.3. BEZROBOTNI POSIADAJĄCY PRAWO DO ZASIŁKU

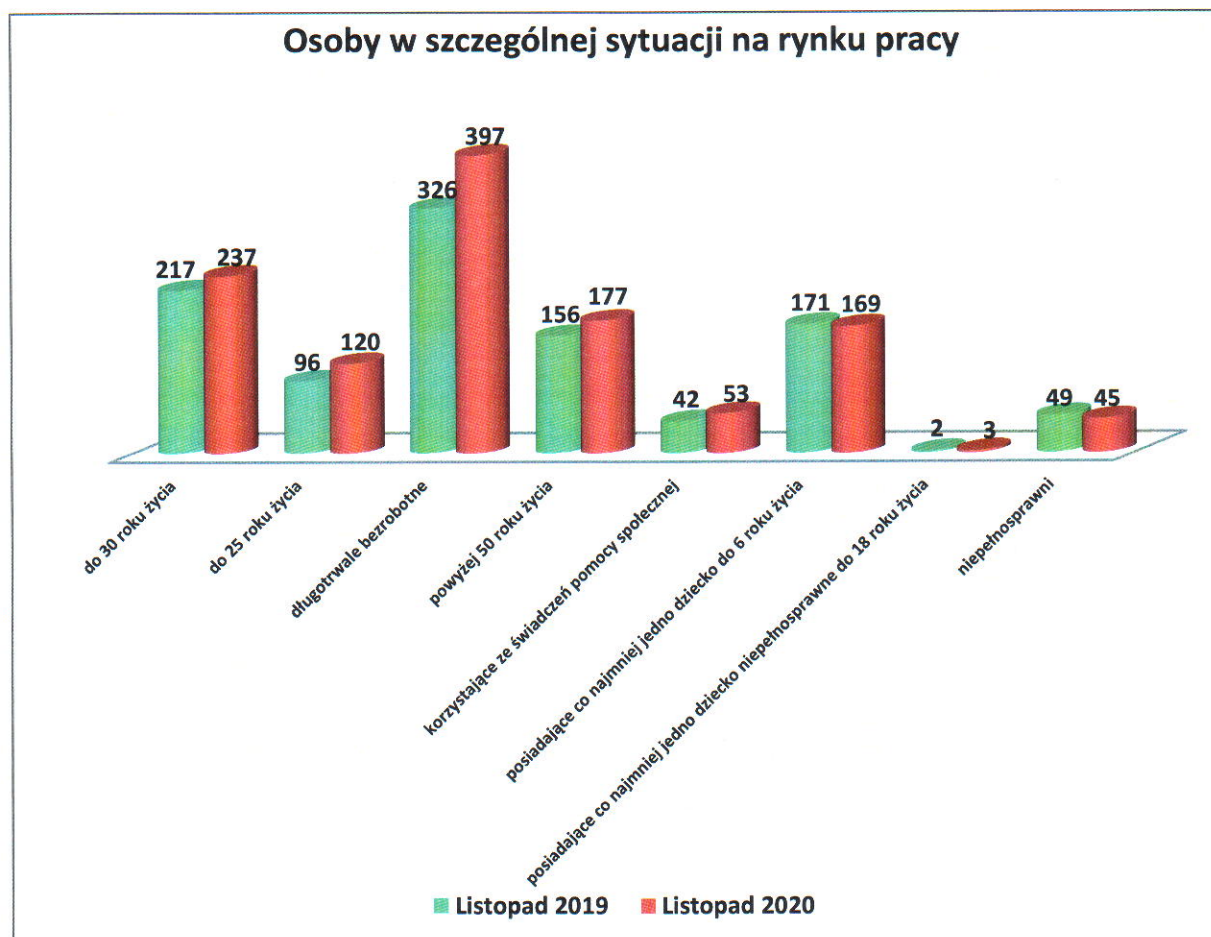
Z ogólnej liczby bezrobotnych, na koniec listopada 2020 r., **80 osób** (10,5% ogółu zarejestrowanych) **pobierało zasiłki**, w tym 51 kobiet. Prawo do zasiłku posiadało 13,8% bezrobotnych kobiet oraz 7,4% mężczyzn. Na koniec listopada 2019 r. zarejestrowanych było 81 osób z prawem do zasiłku (w tym 51 kobiet).



2.4. OSOBY BĘDĄCE W SZCZEGÓLNEJ SYTUACJI NA RYNKU PRACY

Na koniec listopada 2020 r. status osoby w szczególnej sytuacji na rynku pracy posiadały 664 osoby i stanowiły one 87,0% ogółu zarejestrowanych bezrobotnych.

W PUP w Łosicach na dzień 30.11.2020 r. zarejestrowanych było 177 osób bezrobotnych powyżej 50 roku życia, tj. 23,2% ogółu bezrobotnych, w tym 54 kobiety. Osób bezrobotnych do 30 roku życia było 237, tj. 31,1% ogółu zarejestrowanych, w tym 136 kobiet. Natomiast bezrobotnych do 25 roku życia było 120 osób, tj. 15,7% ogółu zarejestrowanych, w tym 59 kobiet. Wśród osób będących w szczególnej sytuacji na rynku pracy największą grupę stanowiły osoby, które pozostawały w rejestrze Powiatowego Urzędu Pracy w Łosicach w okresie ostatnich 2 lat łącznie przez okres ponad 12 miesięcy – 397 osób, tj. 52,0% ogółu bezrobotnych, w tym 203 kobiety.



III. USŁUGI RYNKU PRACY

3.1. POŚREDNICTWO PRACY

W listopadzie 2020 r. pracodawcy zgłosili **125 wolnych miejsc pracy**, z tego w ramach ofert niesubsydiowanych – 120 miejsc pracy. Pozyskano do współpracy 3 zakłady pracy.

Doradcy klienta współpracujący z osobami bezrobotnymi w zakresie aktywizacji zawodowej odnotowali **792 kontakty osób bezrobotnych i poszukujących pracy**, w efekcie których wydano **55 skierowań do pracodawców**, w tym 26 dla kobiet.

Tabela Nr 2.

LICZBA MIEJSC PRACY OGÓLEM, W TYM:	125
▪ SUBSYDIOWANE:	5
• refundacja kosztów wyposażenia lub doposażenia stanowiska pracy (w tym uzupełnienie)	5

▪ NIESUBSYDIOWANE:	120
OFERTY PRACY ZGŁASZANE WG. SEKTORÓW WŁASNOŚCI:	
• prywatny	121
• publiczny	4

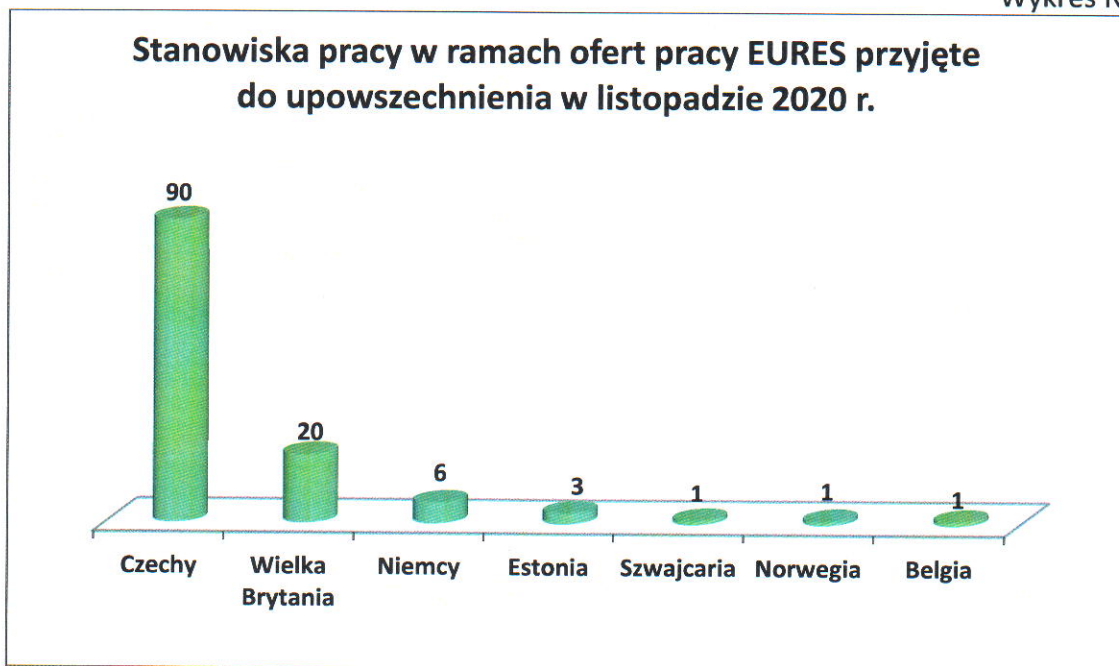
3.2. USŁUGI EURES

W listopadzie 2020 r. do Urzędu wpłynęło **16 ofert pracy w ramach sieci EURES na 122 stanowiska.**

Oferty pracy dotyczyły głównie branży:

- **budowlanej/produkcyjnej** – operator produkcji, murarz-tylnkarz, pracownik pomocniczy przy pracach wiertniczych, pracownik odlewni, operator maszyn – mechanik, technik konserwator;
- **usługowej** – monter okien i drzwi aluminiowych, monter sieci sanitarnych, grzewczych i klimatyzacyjnych, monter konstrukcji stalowych;
- **innej** – opiekun osób starszych, specjalista/menedżer z zakresu okulistyki, menadżer obsługi klienta, menadżer sprzedaży z językiem szwedzkim, menadżer sprzedaży z językiem duńskim, specjalista R&D – ds. Badań i Rozwoju.

Wykres Nr 8.



3.3. ZATRUDNIANIE CUDZOZIEMCÓW

W myśl obowiązujących przepisów dotyczących dostępu cudzoziemców z państw spoza UE/EOG do polskiego rynku pracy, powiatowe urzędy pracy wpisują Oświadczenia o powierzeniu wykonywania pracy cudzoziemcowi do rejestru oświadczeń w przypadku prac niesezonowych wykonywanych przez obywateli sześciu państw: **Ukrainy, Armenii, Białorusi, Gruzji, Mołdawii i Rosji** w okresie do 6 miesięcy w ciągu kolejnych 12 miesięcy.

Natomiast w ramach prac sezonowych wydawane są **zezwolenia na pracę sezonową**, w ramach których praca wykonywana jest przez okres nie dłuższy niż 9 miesięcy w roku kalendarzowym w sektorach: **rolnictwo, ogrodnictwo, turystyka**, tj. w ramach działalności uznanych za sezonowe, określonych w rozporządzeniu wykonawczym Ministra Rodziny Pracy i Polityki Społecznej w sprawie podklas działalności według klasyfikacji PKD, w których wydawane są zezwolenia na pracę sezonową cudzoziemca.

W powiecie łosickim w listopadzie 2020 r. do ewidencji oświadczeń o powierzeniu wykonywania pracy cudzoziemcowi wpisano 104 oświadczenia. Złożono 4 Wnioski o wydanie zezwolenia na pracę sezonową cudzoziemca na terytorium Rzeczypospolitej Polskiej. Ponadto wydano 3 zezwolenia na pracę sezonową cudzoziemca na terytorium Rzeczypospolitej Polskiej.

Oświadczenia o powierzeniu wykonywania pracy cudzoziemcowi wpisane do ewidencji oświadczeń w okresie 01.11.2020 r. – 30.11.2020 r.

Tabela Nr 3.

	BIAŁORUŚ	ROSJA	UKRAINA	MOŁDAWIA	GRUZJA	ARMENIA	Razem
LICZBA OŚWIADCZEŃ OGÓŁEM	22	1	79	2	0	0	104
W TYM LICZBA KOBIET	3	0	48	2	0	0	53
Wiek pracownika							
poniżej 26 lat	2	0	22	0	0	0	24
26 - 40 lat	16	1	23	0	0	0	40
41 - 65 lat	4	0	34	2	0	0	40
powyżej 65 lat	0	0	0	0	0	0	0
Sekcje PKD							
Budownictwo	2	0	4	0	0	0	6
Transport drogowy towarów	16	1	0	0	0	0	17

Handel	2	0	17	2	0	0	21
Uprawa warzyw (w tym pieczarek)	2	0	58	0	0	0	60
Rodzaj umowy							
Umowa o pracę	18	1	8	0	0	0	27
Umowa zlecenie	4	0	70	2	0	0	76
Umowa o pomocy przy zbiorach	0	0	1	0	0	0	1

Zezwolenia na pracę sezonową cudzoziemca na terytorium Rzeczypospolitej Polskiej wydane w okresie 01.11.2020 r. – 30.11.2020 r.

Tabela Nr 4.

	UKRAINA	Razem
LICZBA ZEZWOLEŃ OGÓŁEM	3	3
W TYM LICZBA Kobiet	0	0
Wiek pracownika		
poniżej 26 lat	1	1
26 - 40 lat	1	1
41 - 65 lat	1	1
powyżej 65 lat	0	0
Sekcje PKD		
Uprawy rolne połączone z chowem i hodowlą zwierząt	0	0
Uprawa warzyw	0	0
Uprawa drzew i krzewów owocowych	3	3
Rodzaj umowy		
Umowa o pracę	0	0
Umowa zlecenie	0	0
Umowa o pomocy przy zbiorach	3	3

3.4. PORADNICTWO ZAWODOWE I INFORMACJA ZAWODOWA

Poradnictwo zawodowe jest jedną z podstawowych usług rynku pracy a jego głównym zadaniem jest pomoc osobom bezrobotnym i poszukującym pracy w rozwiązywaniu ich problemu zawodowego, w tym podjęciu właściwych decyzji zawodowych dotyczących wyboru lub zmiany zawodu, kierunku dalszego kształcenia lub szkolenia oraz miejsca pracy. W ramach usługi poradnictwa zawodowego można również zdobyć umiejętności przydatne w trakcie poszukiwania pracy, np. umiejętność komunikacji interpersonalnej, autoprezentacji. Doradca zawodowy – doradca klienta omawianą pomoc realizuje w formie spotkań indywidualnych i grupowych.

W okresie od 01.11.2020 r. do 30.11.2020 r. doradca zawodowy - doradca klienta udzielił pomocy osobom bezrobotnym w ramach następujących form:

INDYWIDUALNA PORADA ZAWODOWA – w listopadzie z tej formy skorzystało **7 osób**. W ramach porady indywidualnej doradca zawodowy wspólnie z osobą bezrobotną analizował jej sytuację zawodową i trudności związane z poszukiwaniem pracy oraz przygotowywał osoby bezrobotne do rozmowy kwalifikacyjnej. Współpracował również z klientami zainteresowanymi uzyskaniem wsparcia w postaci jednorazowych środków na podjęcie działalności gospodarczej w zakresie weryfikacji i oceny pomysłu na działalność gospodarczą.

INDYWIDUALNA INFORMACJA ZAWODOWA – z tej formy, w listopadzie br., skorzystało **70 osób**. Osoby bezrobotne uzyskały informację o bieżącej sytuacji na lokalnym rynku pracy, aktualnych ofertach pracy, wymaganiach i oczekiwaniach pracodawców, usługach i instrumentach rynku pracy oraz o projektach realizowanych przez PUP w Łosicach.

W związku z rozprzestrzenieniem się na terytorium Polski koronawirusa z dniem 13 marca 2020 r., aż do odwołania wprowadzony został w Powiatowym Urzędzie Pracy w Łosicach system telefonicznego kontaktu z doradcami klienta. Ze względu na zaistniałą sytuację nie były składane, osobom bezrobotnym pozostającym w ewidencji PUP w Łosicach, propozycje udziału w informacji zawodowej grupowej i poradzie zawodowej grupowej.

Instrumentem wspomagającym pracę pracowników Referatu Pośrednictwa Pracy, Poradnictwa Zawodowego i Szkoleń, pełniących funkcję doradcy klienta jest **INDYWIDUALNY PLAN DZIAŁANIA (IPD)**. W ramach IPD osoby bezrobotne, we współpracy ze swoim doradcą klienta określają kompleksowe działania, w tym działania możliwe do zastosowania przez Urząd oraz działania do samodzielnej realizacji, dostosowane do sytuacji osobistej klienta i sytuacji na rynku pracy, prowadzące do osiągnięcia założonego celu zawodowego. W listopadzie br. przygotowano **82** Indywidualne Plany Działania dla osób bezrobotnych.

DYREKTOR
Powiatowego Urzędu Pracy
w Łosicach
Dorota Markowska

Specjalista
ds. programów
Mariusz Zdzichowski