



CENTRUM
AKTYWIZACJI
ZAWODOWEJ
w Łosicach

PAŹDZIERNIK
2020

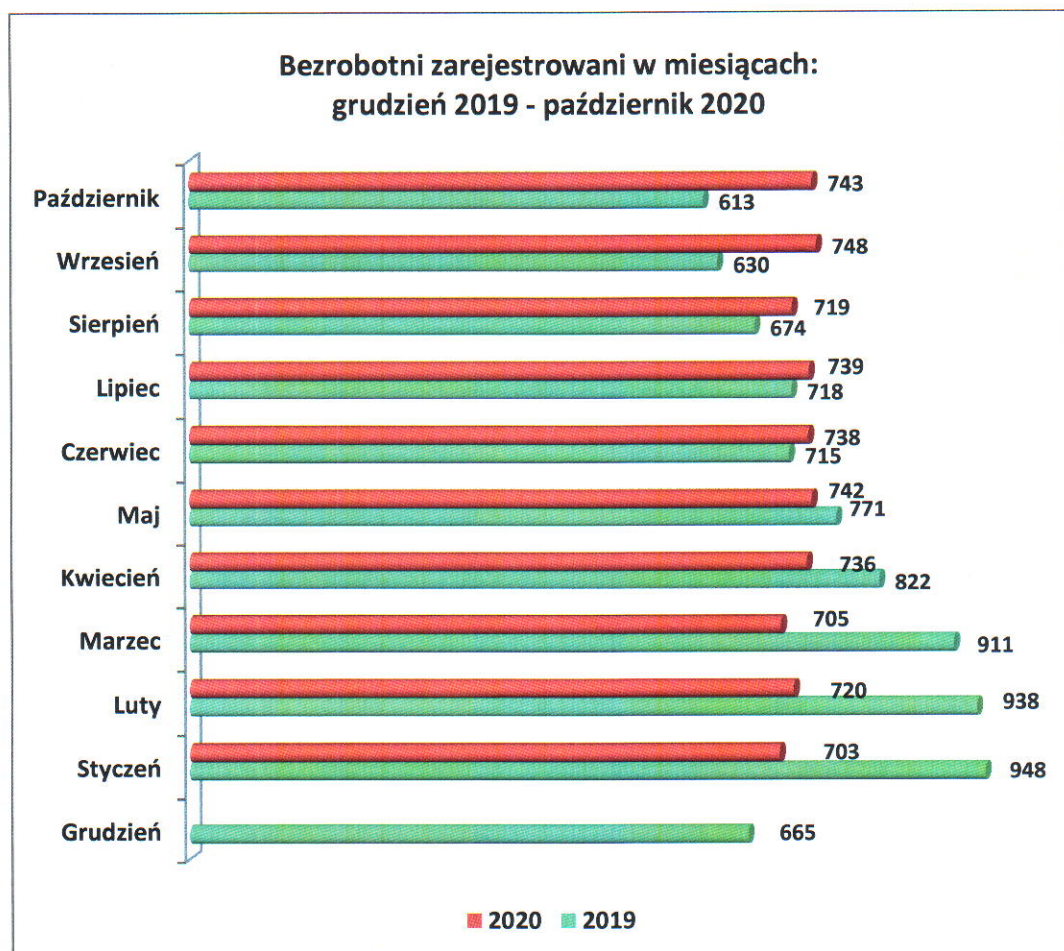
**INFORMACJA MIESIĘCZNA DOTYCZĄCA SYTUACJI
NA RYNKU PRACY
W POWIECIE ŁOSICKIM**

I. POZIOM, STOPA I DYNAMIKA BEZROBOCIA

1.1. POZIOM I DYNAMIKA BEZROBOCIA

Na koniec października 2020 r. w ewidencji Powiatowego Urzędu Pracy w Łosicach zarejestrowane były ogółem **743 osoby** bezrobotne, tj. o 5 osób mniej niż na koniec września 2020 r. oraz o 130 osób więcej niż na koniec października 2019 r.

Wykres Nr 1.



Wśród ogółu bezrobotnych zarejestrowanych w Urzędzie, na koniec października 2020 r., figurowało 610 osób poprzednio pracujących (w tym 299 kobiet), 31 osób zwolnionych z przyczyn dotyczących zakładu pracy (w tym 17 kobiet) oraz 133 osoby dotychczas niepracujące (w tym 68 kobiet). Na koniec września 2020 r., figurowało 616 osób poprzednio pracujących (w tym 310 kobiet), 30 osób zwolnionych z przyczyn dotyczących zakładu pracy (w tym 17 kobiet) oraz 132 osoby dotychczas niepracujące (w tym 68 kobiet).

Natomiast na koniec października 2019 r. zarejestrowanych było 490 osób poprzednio pracujących (w tym 261 kobiet), 26 osób zwolnionych z przyczyn dotyczących zakładu pracy (w tym 19 kobiet) oraz 123 osoby dotychczas niepracujące (w tym 69 kobiet).

1.2. STOPA BEZROBOCIA

Stopa bezrobocia rejestrowanego

Tabela Nr 1.

		POWIAT ŁOSICKI	WOJEWÓDZTWO MAZOWIECKIE	POLSKA
GRUDZIEŃ	2019	4,2%	4,4%	5,2%
STYCZEŃ	2019	6,0%	5,1%	6,1%
	2020	4,5%	4,6%	5,5%
LUTY	2019	5,9%	5,0%	6,1%
	2020	4,6%	4,6%	5,5%
MARZEC	2019	5,7%	4,9%	5,9%
	2020	4,5%	4,5%	5,4%
KWIECIEŃ	2019	5,2%	4,7%	5,6%
	2020	4,7%	4,7%	5,8%
MAJ	2019	4,9%	4,6%	5,4%
	2020	4,7%	4,9%	6,0%
CZERWIEC	2019	4,5%	4,5%	5,3%
	2020	4,7%	5,1%	6,1%
LIPIEC	2019	4,6%	4,5%	5,2%

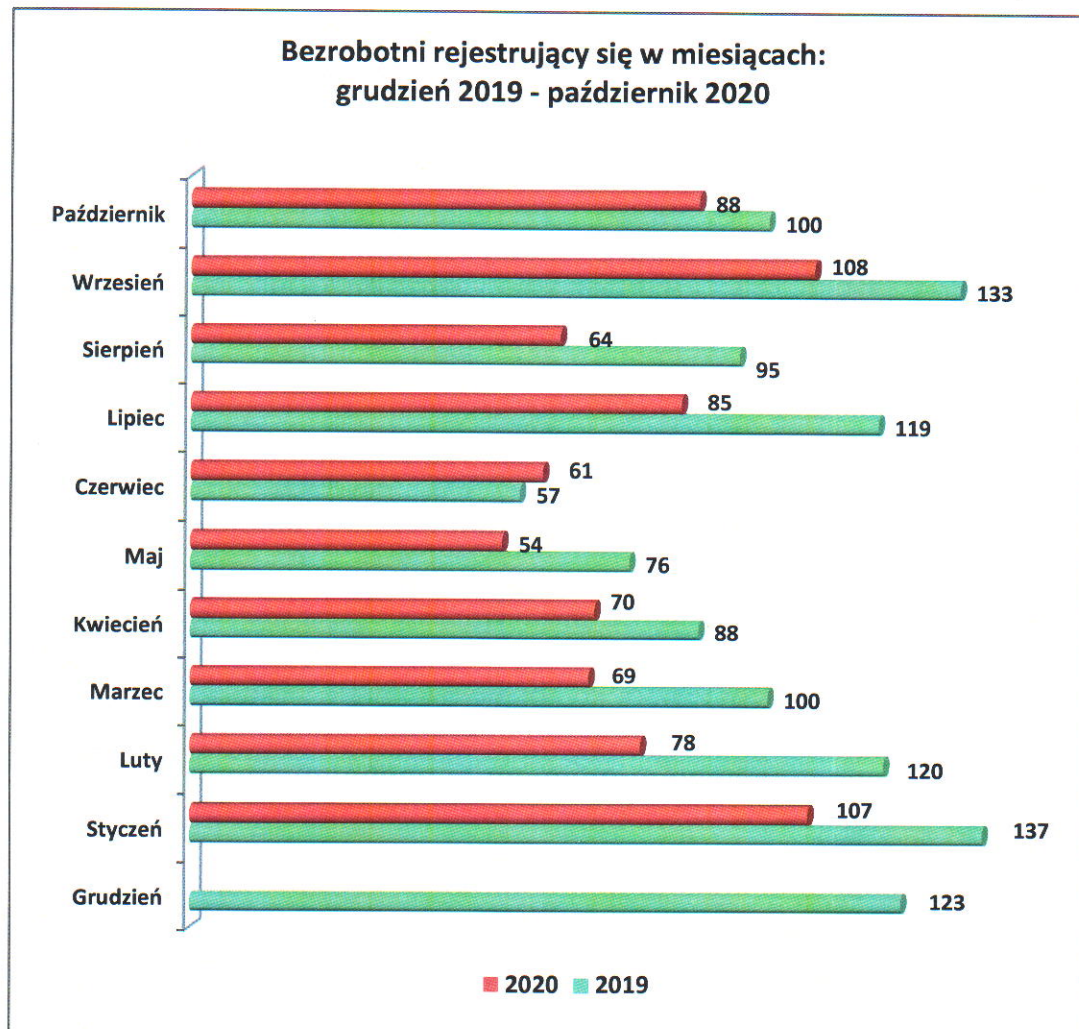
	2020	4,7%	5,1%	6,1%
SIERPIEŃ	2019	4,3%	4,5%	5,2%
	2020	4,6%	5,2%	6,1%
WRZESIEŃ	2019	4,0%	4,4%	5,1%
	2020	4,7%	5,1%	6,1%

Wskaźnik stopy bezrobocia rejestrowanego w końcu września 2020 r. kształtował się na poziomie 4,7% dla powiatu łosickiego, 5,1% dla województwa mazowieckiego, natomiast dla kraju na poziomie 6,1%. Porównując powyższe dane ze statystykami za sierpień 2020 r. możemy zauważyć, że dla powiatu łosickiego stopa bezrobocia wzrosła o 0,1 punktu procentowego, dla województwa mazowieckiego spadła o 0,1 pkt %, natomiast dla kraju stopa bezrobocia pozostała na niezmiennym poziomie.

W porównaniu do września 2019 r. stopa bezrobocia dla powiatu łosickiego wzrosła o 0,7 pkt %.

1.3. NAPŁYW I ODPLÝW OSÓB BEZROBOTNYCH

W analizowanym miesiącu zarejestrowanych zostało 88 osób bezrobotnych (w tym 25 osób po raz pierwszy i 63 osoby po raz kolejny), tj. o 20 osób mniej niż w poprzednim miesiącu. Natomiast w październiku 2019 r. zarejestrowano 100 osób, z czego 22 osoby to bezrobotni zarejestrowani po raz pierwszy, zaś 78 osób zarejestrowano po raz kolejny.

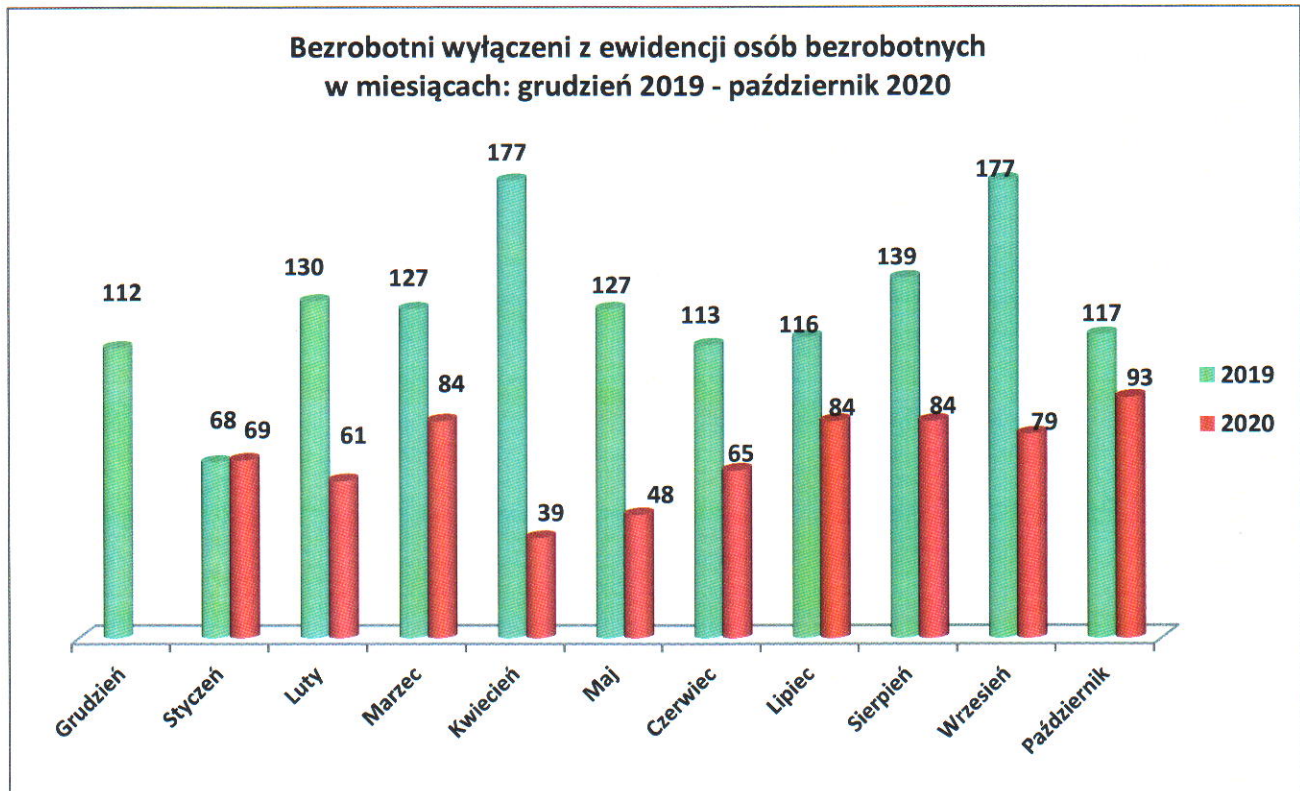


W październiku 2020 r. z rejestru bezrobotnych wyłączono 93 osoby (z tego 43 kobiety) z przyczyn:

- podjęcia pracy – 56 osób (w tym subsydiowanej 10 osób), tj. o 10 osób więcej niż w poprzednim miesiącu oraz o 10 osób mniej niż w październiku 2019 r.;
- rozpoczęcia stażu – 6 osób, tj. o 3 osoby mniej niż w poprzednim miesiącu oraz o 4 osoby więcej niż w październiku 2019 roku;
- niepotwierdzenia gotowości do pracy – 8 osób, tj. o 23 osoby mniej niż w analogicznym miesiącu ubiegłego roku oraz o 1 osobę mniej niż w poprzednim miesiącu;
- podjęcia nauki – 10 osób, tj. o 8 osób więcej niż we wrześniu br., natomiast w październiku ub.r. wyłączono 4 osoby z tej przyczyny;
- nabycia praw emerytalnych lub rentowych – 1 osoba, natomiast w poprzednim miesiącu oraz październiku 2019 roku nie odnotowano wyłączeń z tej przyczyny;

- innych – 12 osób, tj. o 6 osób więcej niż w poprzednim miesiącu, natomiast w analogicznym miesiącu 2019 roku wyłączono 2 osoby z tej przyczyny.

Wykres Nr 3.



II. STRUKTURA BEZROBOTNYCH

2.1. BEZROBOTNI WEDŁUG PŁCI

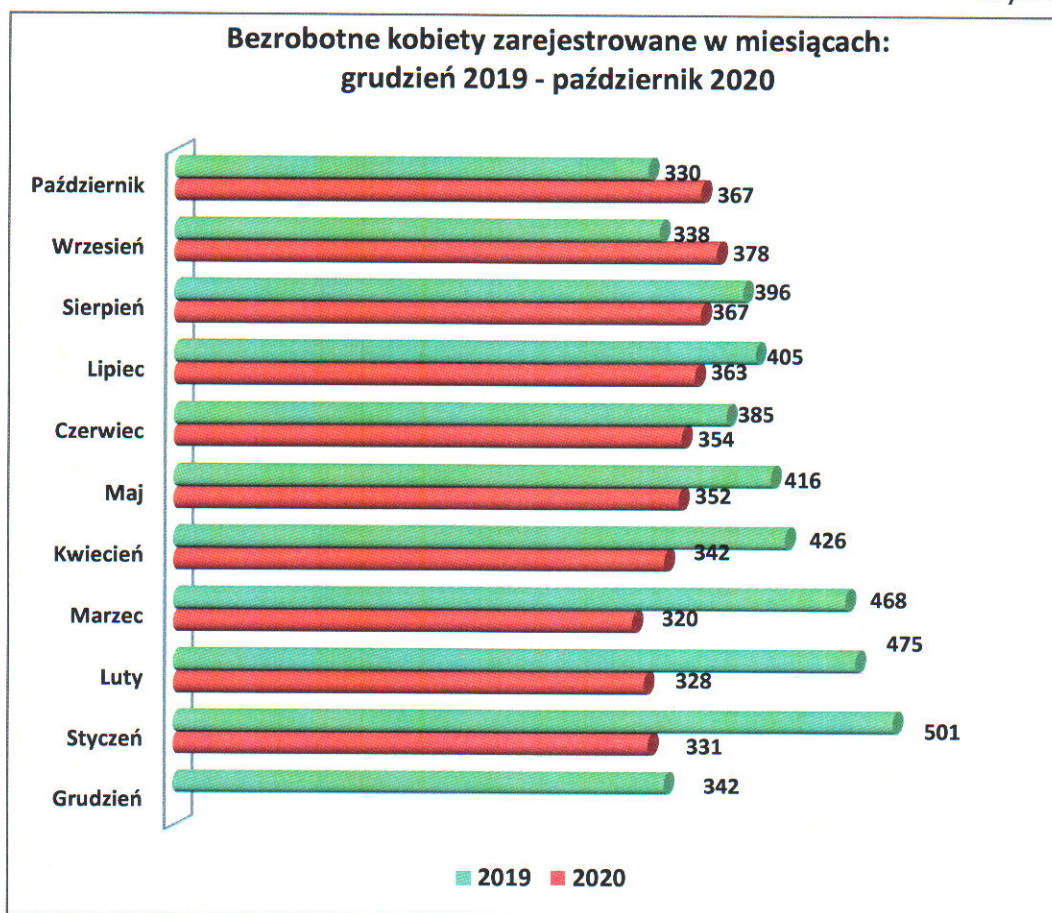
Na koniec października 2020 r. w Powiatowym Urzędzie Pracy w Łosicach było zarejestrowanych **367** bezrobotnych kobiet. Stanowiły one 49,4% ogółu zarejestrowanych w analizowanym okresie. W analogicznym miesiącu 2019 roku kobiety stanowiły 53,8% ogółu bezrobotnych zarejestrowanych w Urzędzie.

Spośród bezrobotnych kobiet na koniec października 2020 r. :

- **68** kobiet dotychczas nigdy nie pracowało i stanowiły one 18,5% ogółu zarejestrowanych kobiet (o 1 kobietę mniej niż na koniec października 2019 r.);

- **281** kobiet zamieszkiwało na wsi i stanowiły 76,6% ogółu zarejestrowanych kobiet (tj. o 22 kobiety więcej niż w październiku 2019 roku);
- **45** kobiet posiadało prawo do zasiłku (12,3% ogółu zarejestrowanych kobiet), tj. o 3 kobiety mniej niż w analogicznym miesiącu 2019 roku;
- **17** kobiet zostało zwolnionych z przyczyn dotyczących zakładu pracy (54,8% ogółu zwolnionych), tj. o 2 kobiety mniej niż w październiku 2019 r.;
- **17** kobiet posiadało aktualne orzeczenie o niepełnosprawności (4,6% ogółu bezrobotnych kobiet), tj. o 2 kobiety więcej niż na koniec października 2019 roku.

Wykres Nr 4.

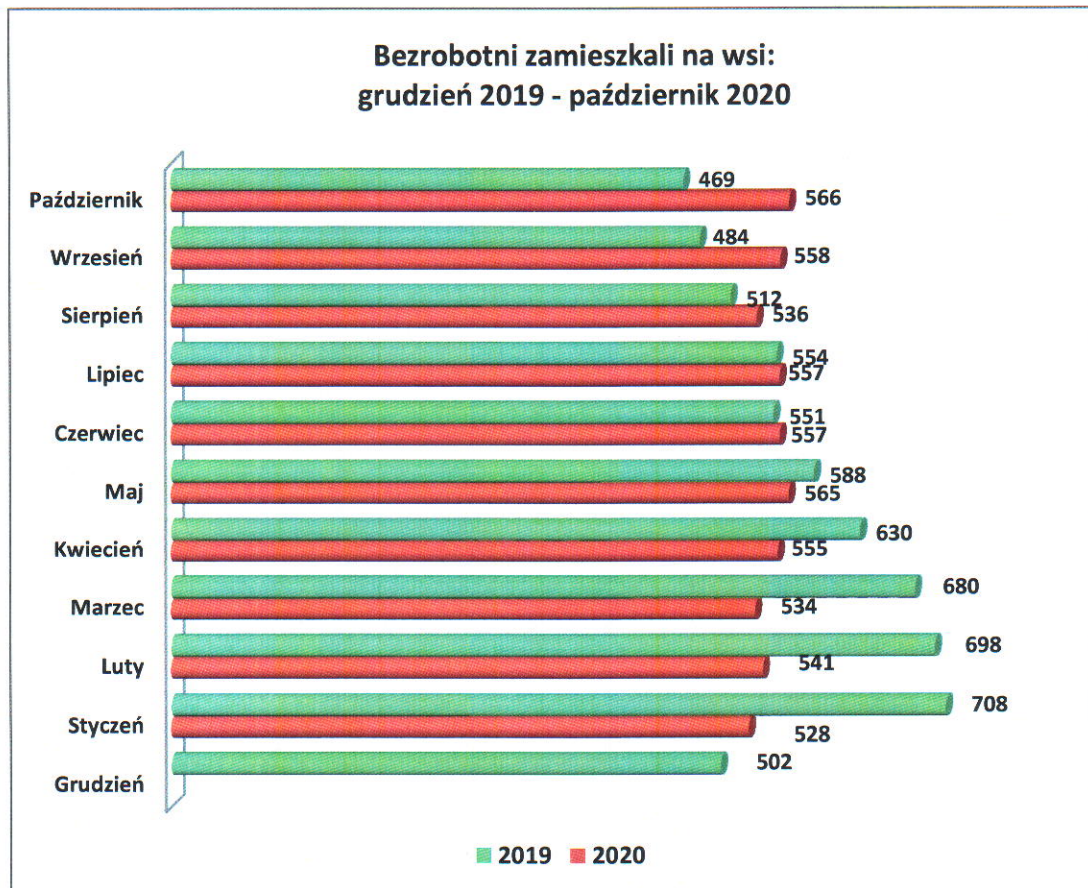


2.2. BEZROBOTNI ZAMIESZKALI NA WSI

Grupą szczególnie zagrożoną bezrobociem są **mieszkańcy wsi**, gdyż obserwujemy w tej grupie zasobów ludzkich często brak odpowiednich, wymaganych i pożądaných na rynku pracy, kwalifikacji oraz niską mobilność ze względu na długi okres pozostawania bez pracy prowadzący często do wykluczenia społecznego. Ponadto oprócz bezrobocia rejestrowanego występuje na tych obszarach bezrobocie ukryte. W powiecie łosickim,

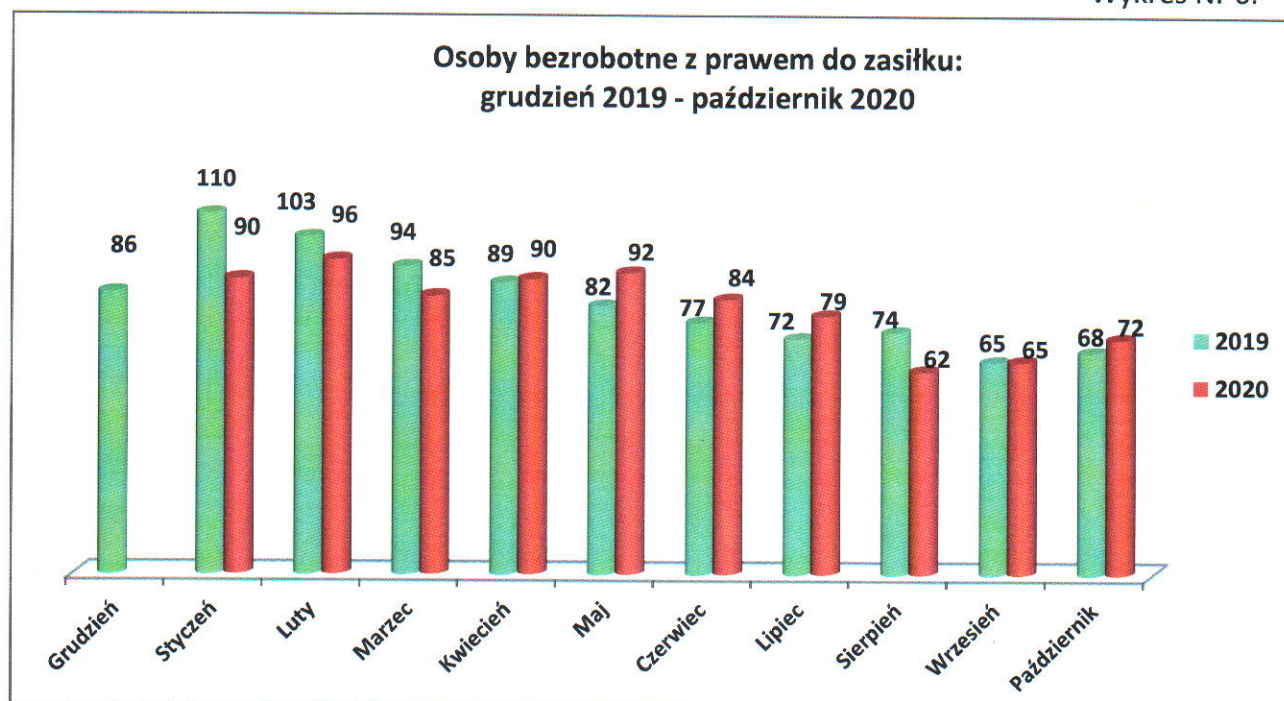
w październiku 2020 r., zarejestrowanych było 566 osób bezrobotnych zamieszkałych na wsi, tj. o 97 osób więcej niż w analogicznym okresie 2019 roku. Stanowiły one 76,2% ogółu zarejestrowanych (w październiku 2019 r. – 76,5%). Na koniec września 2020 roku osoby bezrobotne zamieszkałe na wsi stanowiły 74,6% ogółu osób zarejestrowanych w Urzędzie.

Wykres Nr 5.



2.3. BEZROBOTNI POSIADAJĄCY PRAWO DO ZASIŁKU

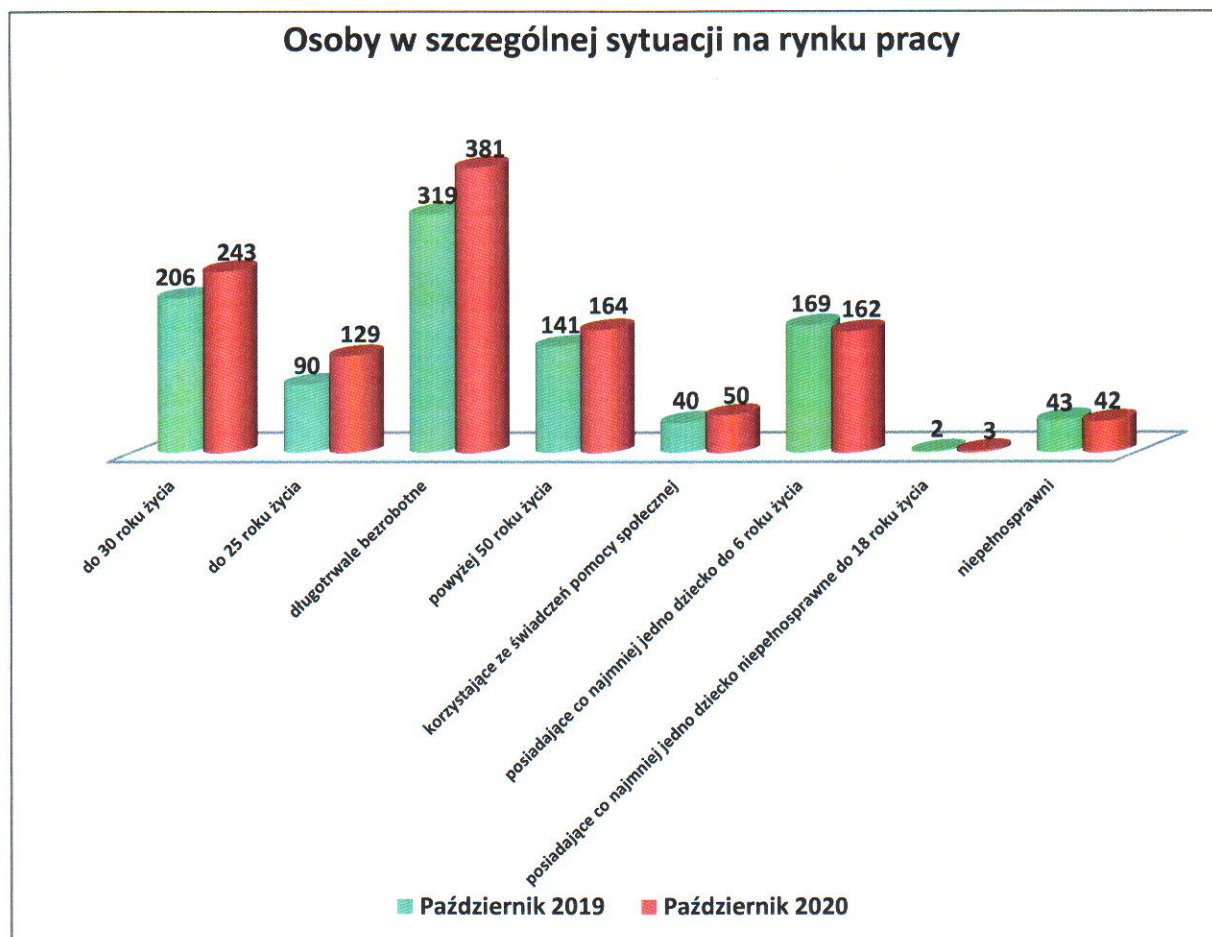
Z ogólnej liczby bezrobotnych, na koniec października 2020 r., **72 osoby** (9,7% ogółu zarejestrowanych) **pobierały zasiłki**, w tym 45 kobiet. Prawo do zasiłku posiadało 12,3% bezrobotnych kobiet oraz 7,2% mężczyzn. Na koniec października 2019 r. zarejestrowanych było 68 osób z prawem do zasiłku (w tym 48 kobiet).



2.4. OSOBY BĘDĄCE W SZCZEGÓLNEJ SYTUACJI NA RYNKU PRACY

Na koniec października 2020 r. status osoby w szczególnej sytuacji na rynku pracy posiadało 647 osób i stanowiły one 87,1% ogółu zarejestrowanych bezrobotnych.

W PUP w Łosicach na dzień 31.10.2020 r. zarejestrowane były 164 osoby bezrobotne powyżej 50 roku życia, tj. 22,1% ogółu bezrobotnych, w tym 50 kobiet. Osób bezrobotnych do 30 roku życia były 243, tj. 32,7% ogółu zarejestrowanych, w tym 141 kobiet. Natomiast bezrobotnych do 25 roku życia było 129 osób, tj. 17,4% ogółu zarejestrowanych, w tym 68 kobiet. Wśród osób będących w szczególnej sytuacji na rynku pracy największą grupę stanowiły osoby, które pozostawały w rejestrze Powiatowego Urzędu Pracy w Łosicach w okresie ostatnich 2 lat łącznie przez okres ponad 12 miesięcy – 381 osób, tj. 51,3% ogółu bezrobotnych, w tym 201 kobiet.



III. USŁUGI RYNKU PRACY

3.1. POŚREDNICTWO PRACY

W październiku 2020 r. pracodawcy zgłosili **160 wolnych miejsc pracy**, z tego w ramach ofert niesubsydiowanych – 141 miejsc pracy. Pozyskano do współpracy 1 zakład pracy.

Doradcy klienta współpracujący z osobami bezrobotnymi w zakresie aktywizacji zawodowej odnotowali **834 kontakty osób bezrobotnych i poszukujących pracy**, w efekcie których wydano **16 skierowań do pracodawców**, w tym 9 dla kobiet.

Tabela Nr 2.

LICZBA MIEJSC PRACY OGÓLEM, W TYM:	160
▪ SUBSYDIOWANE:	19
• staż	15

• prace interwencyjne	2
• refundacja kosztów wyposażenia lub doposażenia stanowiska pracy	2
▪ NIESUBSYDIOWANE:	141
OFERTY PRACY ZGŁASZANE WG. SEKTORÓW WŁASNOŚCI:	
• prywatny	153
• publiczny	7

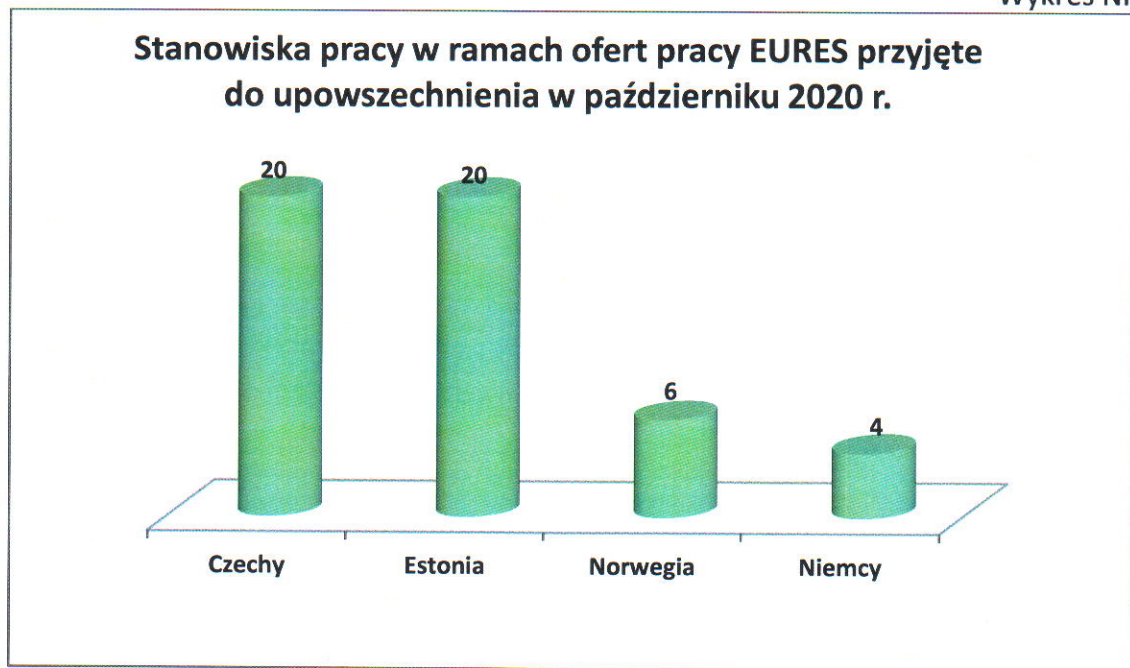
3.2. USŁUGI EURES

W październiku 2020 r. do Urzędu wpłynęło **9 ofert pracy w ramach sieci EURES na 50 stanowisk.**

Oferty pracy dotyczyły głównie branży:

- **budowlanej/produkcyjnej** – operator produkcji, pracownik produkcyjny;
- **usługowej** – mechanik rowerów, masażysta Thai;
- **innej** – pracownik pomocniczy, florysta/florystyka, asystent stomatologiczny, pracownik w dziale handlowym, Senior Software Engineer.

Wykres Nr 8.



3.3. ZATRUDNIANIE CUDZOZIEMCÓW

W myśl obowiązujących przepisów dotyczących dostępu cudzoziemców z państw spoza UE/EOG do polskiego rynku pracy, powiatowe urzędy pracy wpisują Oświadczenia o powierzeniu wykonywania pracy cudzoziemcowi do rejestru oświadczeń w przypadku prac niesezonowych wykonywanych przez obywateli sześciu państw: **Ukrainy, Armenii, Białorusi, Gruzji, Mołdawii i Rosji** w okresie do 6 miesięcy w ciągu kolejnych 12 miesięcy.

Natomiast w ramach prac sezonowych wydawane są **zezwolenia na pracę sezonową**, w ramach których praca wykonywana jest przez okres nie dłuższy niż 9 miesięcy w roku kalendarzowym w sektorach: **rolnictwo, ogrodnictwo, turystyka**, tj. w ramach działalności uznanych za sezonowe, określonych w rozporządzeniu wykonawczym Ministra Rodziny Pracy i Polityki Społecznej w sprawie podklas działalności według klasyfikacji PKD, w których wydawane są zezwolenia na pracę sezonową cudzoziemca.

W powiecie łosickim, w październiku 2020 r., do ewidencji oświadczeń o powierzeniu wykonywania pracy cudzoziemcowi wpisano 143 oświadczenia. Złożono 5 Wniosków o wydanie zezwolenia na pracę sezonową cudzoziemca na terytorium Rzeczypospolitej Polskiej. Ponadto wydano 8 zezwoleń na pracę sezonową cudzoziemca na terytorium Rzeczypospolitej Polskiej.

Oświadczenia o powierzeniu wykonywania pracy cudzoziemcowi wpisane do ewidencji oświadczeń w okresie 01.10.2020 r. – 31.10.2020 r.

Tabela Nr 3.

	BIAŁORUŚ	ROSJA	UKRAINA	MOŁDAWIA	GRUZJA	ARMENIA	Razem
LICZBA OŚWIADCZEŃ OGÓŁEM	30	2	111	0	0	0	143
W TYM LICZBA KOBIET	3	1	74	0	0	0	78
Wiek pracownika							
poniżej 26 lat	0	0	22	0	0	0	22
26 - 40 lat	18	2	50	0	1	0	70
41 - 65 lat	12	0	39	0	0	0	51
powyżej 65 lat	0	0	0	0	0	0	0
Sekcje PKD							
Budownictwo	6	1	2	0	0	0	9
Transport drogowy towarów	21	0	1	0	0	0	22

Handel	1	0	21	0	0	0	22
Uprawa warzyw (w tym pieczarek)	2	1	81	0	0	0	84
Chów i hodowla drobiu	0	0	6	0	0	0	6
Rodzaj umowy							
Umowa o pracę	22	0	10	0	0	0	32
Umowa zlecenie	8	2	93	0	0	0	103
Umowa o pomocy przy zbiorach	0	0	8	0	0	0	8

Zezwolenia na pracę sezonową cudzoziemca na terytorium Rzeczypospolitej Polskiej wydane w okresie 01.10.2020 r. – 31.10.2020 r.

Tabela Nr 4.

	UKRAINA	Razem
LICZBA ZEZWOLEŃ OGÓŁEM	8	8
W TYM LICZBA KOBIET	2	2
Wiek pracownika		
poniżej 26 lat	2	2
26 - 40 lat	4	4
41 - 65 lat	2	2
powyżej 65 lat	0	0
Sekcje PKD		
Uprawy rolne połączone z chowem i hodowlą zwierząt	2	2
Uprawa warzyw	0	0
Uprawa drzew i krzewów owocowych	6	6
Rodzaj umowy		
Umowa o pracę	0	0
Umowa zlecenie	2	2
Umowa o pomocy przy zbiorach	6	6

3.4. PORADNICTWO ZAWODOWE I INFORMACJA ZAWODOWA

Poradnictwo zawodowe jest jedną z podstawowych usług rynku pracy a jego głównym zadaniem jest pomoc osobom bezrobotnym i poszukującym pracy w rozwiązywaniu ich problemu zawodowego, w tym podjęciu właściwych decyzji zawodowych dotyczących wyboru lub zmiany zawodu, kierunku dalszego kształcenia lub szkolenia oraz miejsca pracy. W ramach usługi poradnictwa zawodowego można również zdobyć umiejętności przydatne w trakcie poszukiwania pracy, np. umiejętność komunikacji interpersonalnej, autoprezentacji. Doradca zawodowy – doradca klienta omawianą pomoc realizuje w formie spotkań indywidualnych i grupowych.

W okresie od 01.10.2020 r. do 31.10.2020 r. doradca zawodowy - doradca klienta udzielił pomocy osobom bezrobotnym w ramach następujących form:

INDYWIDUALNA PORADA ZAWODOWA – w październiku z tej formy skorzystało **12 osób**. W ramach porady indywidualnej doradca zawodowy wspólnie z osobą bezrobotną analizował jej sytuację zawodową i trudności związane z poszukiwaniem pracy. Współpracował również z klientami zainteresowanymi uzyskaniem wsparcia w postaci jednorazowych środków na podjęcie działalności gospodarczej w zakresie weryfikacji i oceny pomysłu na działalność gospodarczą.

INDYWIDUALNA INFORMACJA ZAWODOWA – z tej formy, w październiku br., skorzystało **85 osób**. Osoby bezrobotne uzyskały informację o bieżącej sytuacji na lokalnym rynku pracy, aktualnych ofertach pracy, wymaganiach i oczekiwaniach pracodawców, usługach i instrumentach rynku pracy oraz o projektach realizowanych przez PUP w Łosicach.

W związku z rozprzestrzenianiem się na terytorium Polski koronawirusa z dniem 13 marca 2020 r., aż do odwołania, wprowadzony został w Powiatowym Urzędzie Pracy w Łosicach system telefonicznego kontaktu z doradcami klienta. Ze względu na zaistniałą sytuację nie były składane, osobom bezrobotnym pozostającym w ewidencji PUP w Łosicach, propozycje udziału w informacji zawodowej grupowej i poradzie zawodowej grupowej.

Instrumentem wspomagającym pracę pracowników Referatu Pośrednictwa Pracy, Poradnictwa Zawodowego i Szkoleń, pełniących funkcję doradcy klienta jest **INDYWIDUALNY PLAN DZIAŁANIA (IPD)**. W ramach IPD osoby bezrobotne, we współpracy ze swoim doradcą klienta, określają kompleksowe działania, w tym działania możliwe do zastosowania przez Urząd oraz działania do samodzielnej realizacji, dostosowane do sytuacji osobistej klienta i sytuacji na rynku pracy, prowadzące do osiągnięcia założonego celu zawodowego. W październiku br. przygotowano **101** Indywidualnych Planów Działania dla osób bezrobotnych.

DYREKTOR
Powiatowego Urzędu Pracy
w Łosicach
Danuta Borkowska
Danuta Borkowska

Specjalista
ds. programów

Mariusz Zdzichowski
Mariusz Zdzichowski