



**CENTRUM
AKTYWIZACJI
ZAWODOWEJ
w Łosicach**

Sierpień

2018

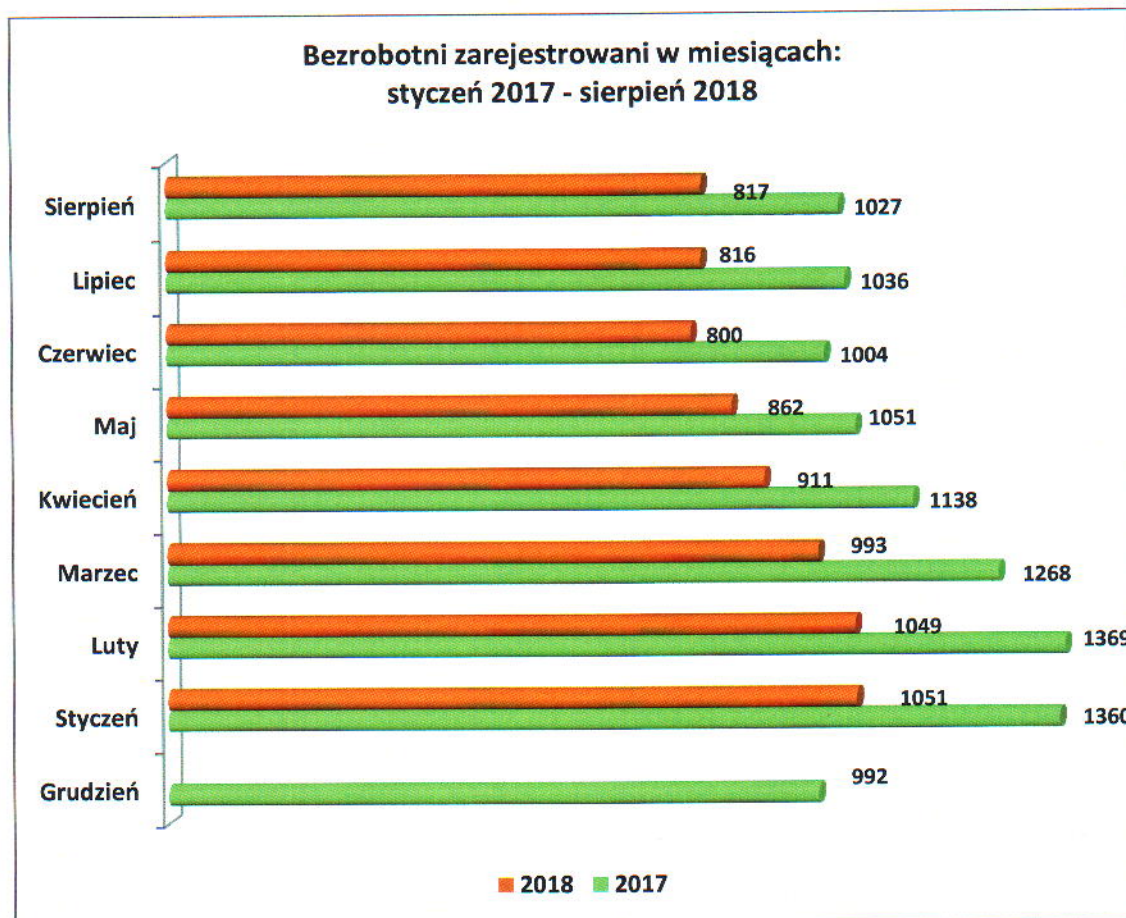
**INFORMACJA MIESIĘCZNA DOTYCZĄCA SYTUACJI
NA RYNKU PRACY
W POWIECIE ŁOSICKIM**

I. POZIOM, STOPA I DYNAMIKA BEZROBOCIA

1.1. POZIOM I DYNAMIKA BEZROBOCIA

Na koniec sierpnia 2018 r. w ewidencji Powiatowego Urzędu Pracy w Łosicach zarejestrowanych było ogółem **817 osób** bezrobotnych, tj. o 1 osobę więcej niż na koniec lipca br. oraz o 210 osób mniej niż na koniec sierpnia 2017 r.

Wykres Nr 1.



Wśród ogółu bezrobotnych zarejestrowanych w Urzędzie, na koniec sierpnia 2018 r., figurowało 668 osób poprzednio pracujących (w tym 375 kobiet), 38 osób zwolnionych z przyczyn dotyczących zakładu pracy (w tym 24 kobiety) oraz 149 osób dotychczas niepracujących (w tym 89 kobiet). Na koniec lipca 2018 r. figurowało 676 osób poprzednio pracujących (w tym 380 kobiet), 42 osoby zwolnione z przyczyn dotyczących zakładu pracy (w tym 23 kobiety) oraz 140 osób dotychczas niepracujących

(w tym 85 kobiet). Natomiast na koniec sierpnia 2017 r. zarejestrowane były 823 osoby poprzednio pracujące (w tym 455 kobiet), 44 osoby zwolnione z przyczyn dotyczących zakładu pracy (w tym 30 kobiet) oraz 204 osoby dotychczas niepracujące (w tym 119 kobiet).

1.2. STOPA BEZROBOCIA

Stopa bezrobocia rejestrowanego

Tabela Nr 1.

		POWIAT ŁOSICKI	WOJEWÓDZTWO MAZOWIECKIE	POLSKA
GRUDZIEŃ	2017	6,3%	5,6%	6,6%
STYCZEŃ	2017	8,5%	7,1%	8,5%
	2018	6,6%	5,8%	6,9%
LUTY	2017	8,5%	7,1%	8,4%
	2018	6,6%	5,8%	6,8%
MARZEC	2017	8,0%	6,8%	8,0%
	2018	6,3%	5,6%	6,6%
KWIECIEŃ	2017	7,2%	6,6%	7,6%
	2018	5,8%	5,4%	6,3%
MAJ	2017	6,7%	6,4%	7,3%
	2018	5,5%	5,2%	6,1%
CZERWIEC	2017	6,4%	6,2%	7,0%
	2018	5,1%	5,1%	5,9%
LIPIEC	2017	6,6%	6,1%	7,0%

	2018	5,2%	5,1%	5,9%
--	------	------	------	------

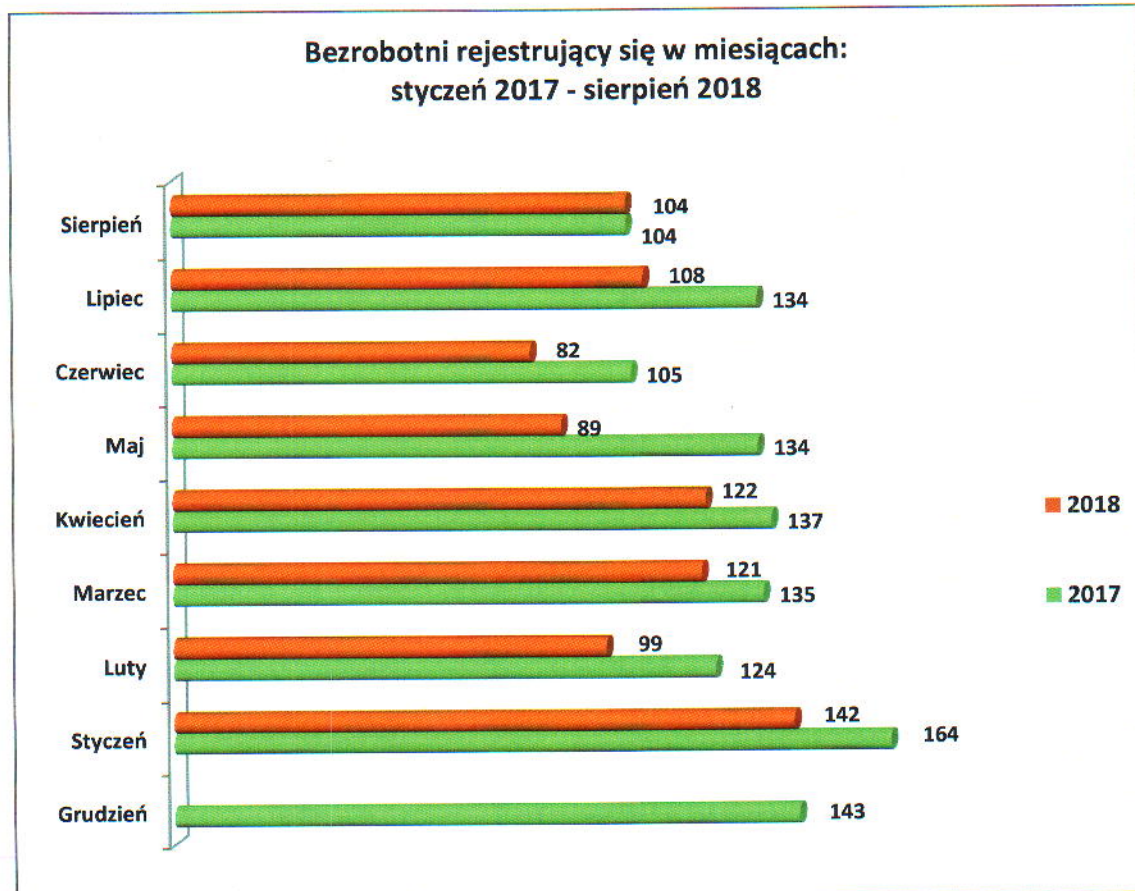
Wskaźnik stopy bezrobocia rejestrowanego w końcu lipca 2018 r. kształtował się na poziomie 5,2% dla powiatu łosickiego, 5,1% dla województwa mazowieckiego, natomiast dla kraju na poziomie 5,9%. Porównując powyższe dane ze statystykami za czerwiec 2018 r. możemy zauważyć wzrost stopy bezrobocia dla powiatu łosickiego o 0,1 punktu procentowego, natomiast stopa bezrobocia dla województwa mazowieckiego oraz dla kraju pozostała bez zmian.

W porównaniu do lipca 2017 r. stopa bezrobocia dla powiatu łosickiego spadła o 1,4 pkt %.

1.3. NAPŁYW I ODPLYW OSÓB BEZROBOTNYCH

W analizowanym miesiącu zarejestrowane zostały 104 osoby bezrobotne (w tym 24 osoby po raz pierwszy i 80 osób po raz kolejny), tj. o 4 osoby mniej niż w poprzednim miesiącu. Natomiast w sierpniu 2017 r. zarejestrowano także 104 osoby, z czego 32 to bezrobotni zarejestrowani po raz pierwszy, zaś 72 osoby zarejestrowano po raz kolejny.

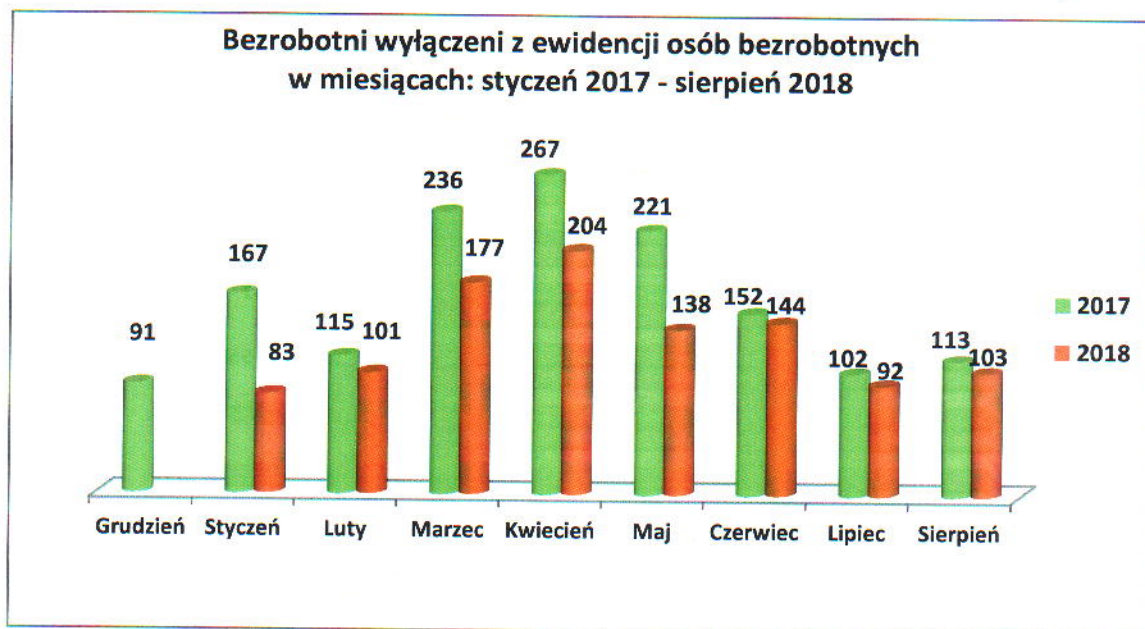
Wykres Nr 2.



W sierpniu 2018 r. z rejestru bezrobotnych wyłączono 103 osoby (z tego 43 kobiety) z przyczyn:

- podjęcia pracy – 51 osób (w tym subsydiowanej 8 osób), tj. o 18 osób więcej niż w poprzednim miesiącu oraz o 1 osobę więcej niż w sierpniu 2017 r.;
- rozpoczęcia stażu – 13 osób, tj. o 3 osoby mniej niż w poprzednim miesiącu oraz o 2 osoby mniej niż w sierpniu ubiegłego roku;
- odmowy bez uzasadnionej przyczyny przyjęcia propozycji odpowiedniej pracy lub innej formy pomocy, w tym w ramach PAI – 1 osoba, tj. na tym samym poziomie jak w poprzednim miesiącu, natomiast w sierpniu 2017 r. wyłączono 6 osób z tej przyczyny;
- niepotwierdzenia gotowości do pracy – 28 osób, tj. na tym samym poziomie jak w poprzednim miesiącu oraz o 6 osób mniej niż w sierpniu ub.r.;
- dobrowolnej rezygnacji ze statusu bezrobotnego – 3 osoby, tj. o 1 osobę więcej niż w sierpniu ubiegłego roku oraz o 1 osobę mniej niż w lipcu br.;
- osiągnięcia wieku emerytalnego – 1 osoba, tj. na tym samym poziomie jak w sierpniu 2017 r. oraz o 2 osoby mniej niż w lipcu br.;
- nabycia praw emerytalnych lub rentowych – 2 osoby, tj. o 1 osobę więcej niż w lipcu br. oraz w sierpniu 2017 r.;
- innych – 4 osoby, tj. o 2 osoby mniej niż w poprzednim miesiącu oraz o 2 osoby więcej niż analogicznym miesiącu 2017 r.

Wykres Nr 3.



II. STRUKTURA BEZROBOTNYCH

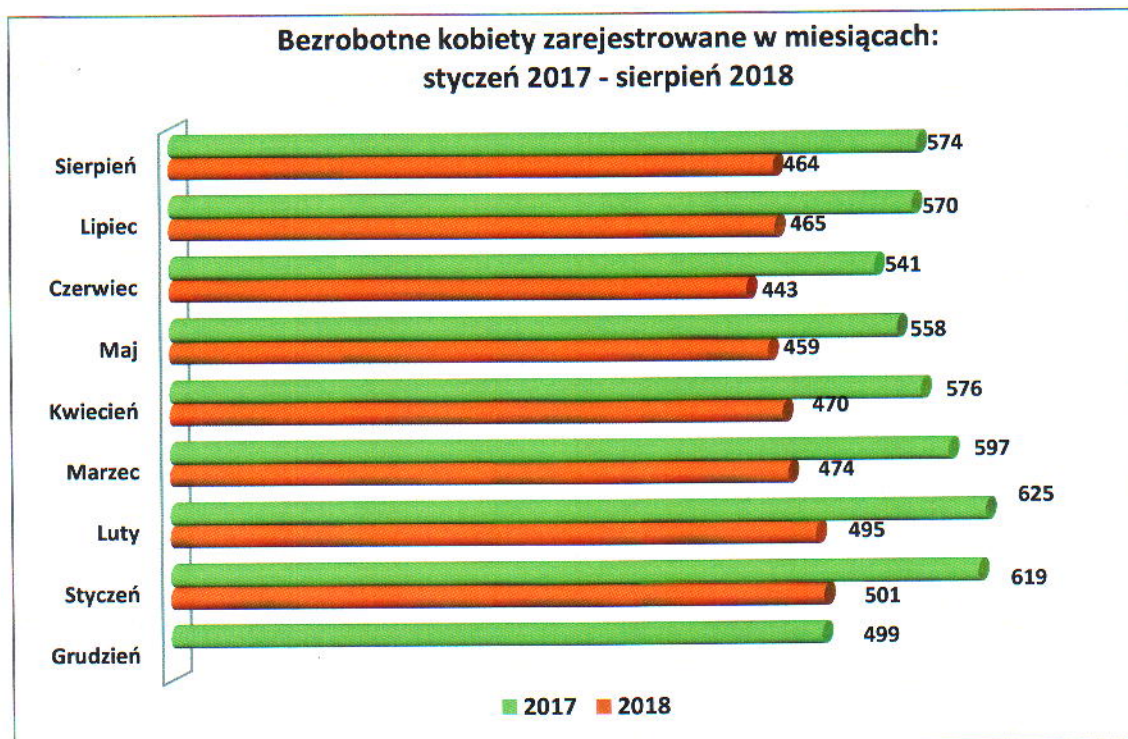
2.1. BEZROBOTNI WEDŁUG PŁCI

Na koniec sierpnia 2018 r. w Powiatowym Urzędzie Pracy w Łosicach były zarejestrowane **464** bezrobotne kobiety. Stanowiły one 56,8% ogółu zarejestrowanych w analizowanym okresie. W analogicznym miesiącu ubiegłego roku kobiety stanowiły 55,9% ogółu bezrobotnych zarejestrowanych w Urzędzie.

Spośród bezrobotnych kobiet na koniec sierpnia 2018 r. :

- **89** kobiet dotychczas nigdy nie pracowało i stanowiły one 19,2% ogółu zarejestrowanych kobiet (o 20 kobiet mniej niż na koniec sierpnia 2017 r.);
- **346** kobiet zamieszkiwało na wsi i stanowiły 74,6% ogółu zarejestrowanych kobiet (tj. o 93 kobiety mniej niż w sierpniu ubiegłego roku);
- **40** kobiet posiadało prawo do zasiłku (8,6% ogółu zarejestrowanych kobiet), tj. o 8 kobiet mniej niż w analogicznym miesiącu poprzedniego roku;
- **24** kobiety zostały zwolnione z przyczyn dotyczących zakładu pracy (63,2% ogółu zwolnionych), tj. o 6 kobiet mniej niż w sierpniu 2017 r.;
- **21** kobiet posiadało aktualne orzeczenie o niepełnosprawności (4,5% ogółu bezrobotnych kobiet), tj. o 2 kobiety mniej niż na koniec sierpnia ubiegłego roku.

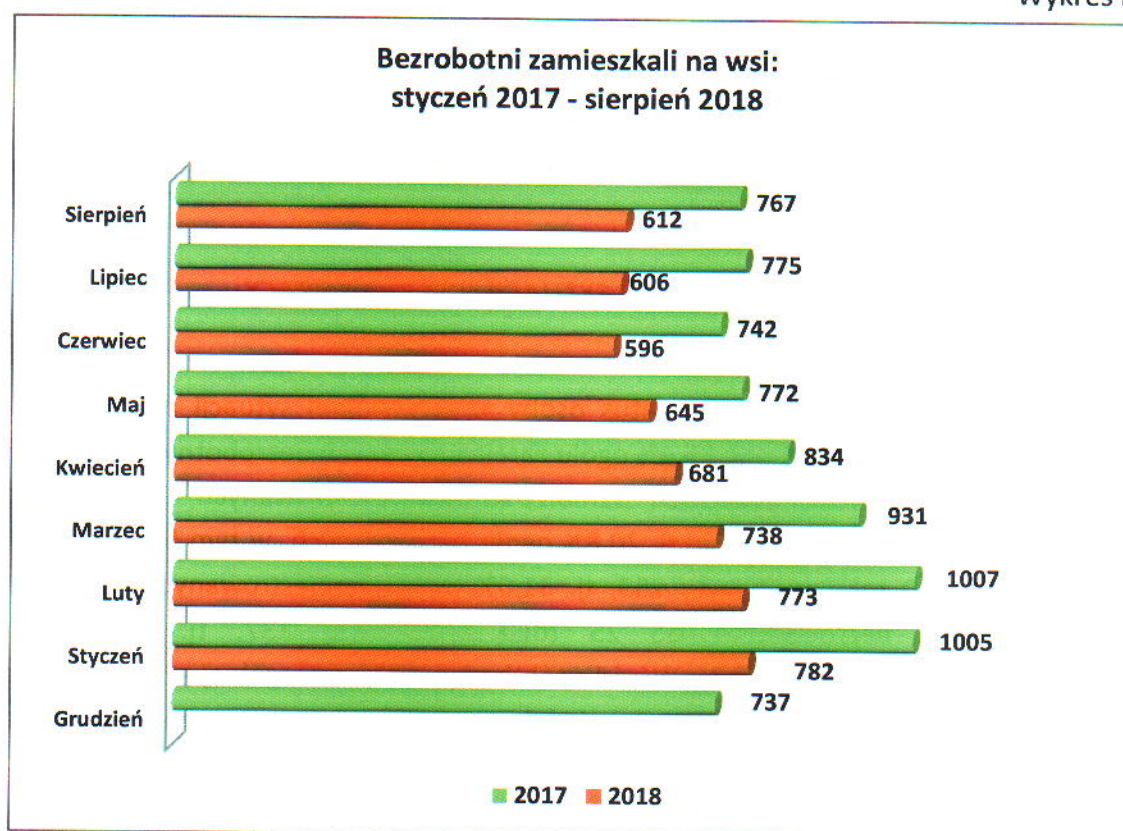
Wykres Nr 4.



2.2. BEZROBOTNI ZAMIESZKALI NA WSI

Grupą szczególnie zagrożoną bezrobociem są **mieszkańcy wsi**, gdyż obserwujemy w tej grupie zasobów ludzkich często brak odpowiednich, wymaganych i pożądaných na rynku pracy, kwalifikacji oraz niską mobilność ze względu na długi okres pozostawania bez pracy prowadzący często do wykluczenia społecznego. Ponadto oprócz bezrobocia rejestrowanego występuje na tych obszarach bezrobocie ukryte. W powiecie łosickim w końcu sierpnia 2018 r. zarejestrowanych było 612 osób bezrobotnych zamieszkałych na wsi, tj. o 155 osób mniej niż w analogicznym okresie roku ubiegłego. Stanowili oni 74,9% ogółu zarejestrowanych (w sierpniu 2017 r. – 74,7%). Na koniec lipca br. osoby bezrobotne zamieszkałe na wsi stanowiły 74,3% ogółu osób zarejestrowanych w Urzędzie.

Wykres Nr 5.

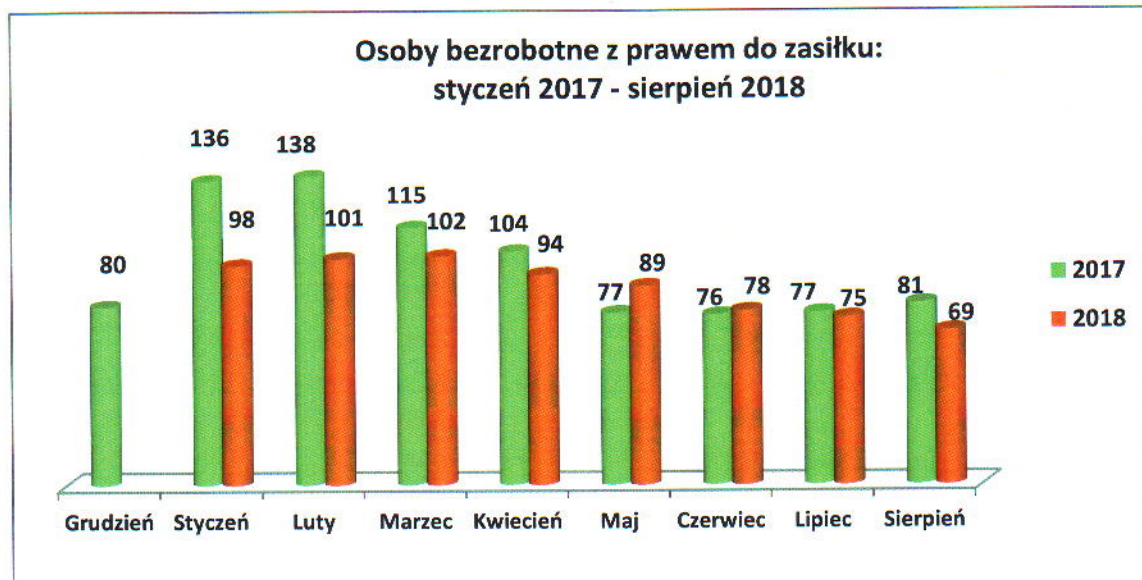


2.3. BEZROBOTNI POSIADAJĄCY PRAWO DO ZASIŁKU

Z ogólnej liczby bezrobotnych na koniec sierpnia 2018 r. 69 osób (8,4% ogółu zarejestrowanych) **pobierało zasiłki**, w tym 40 kobiet. Prawo do zasiłku posiadało 8,6%

bezrobotnych kobiet oraz 8,2% mężczyzn. Na koniec sierpnia 2017 r. zarejestrowanych było 81 osób z prawem do zasiłku (w tym 48 kobiet).

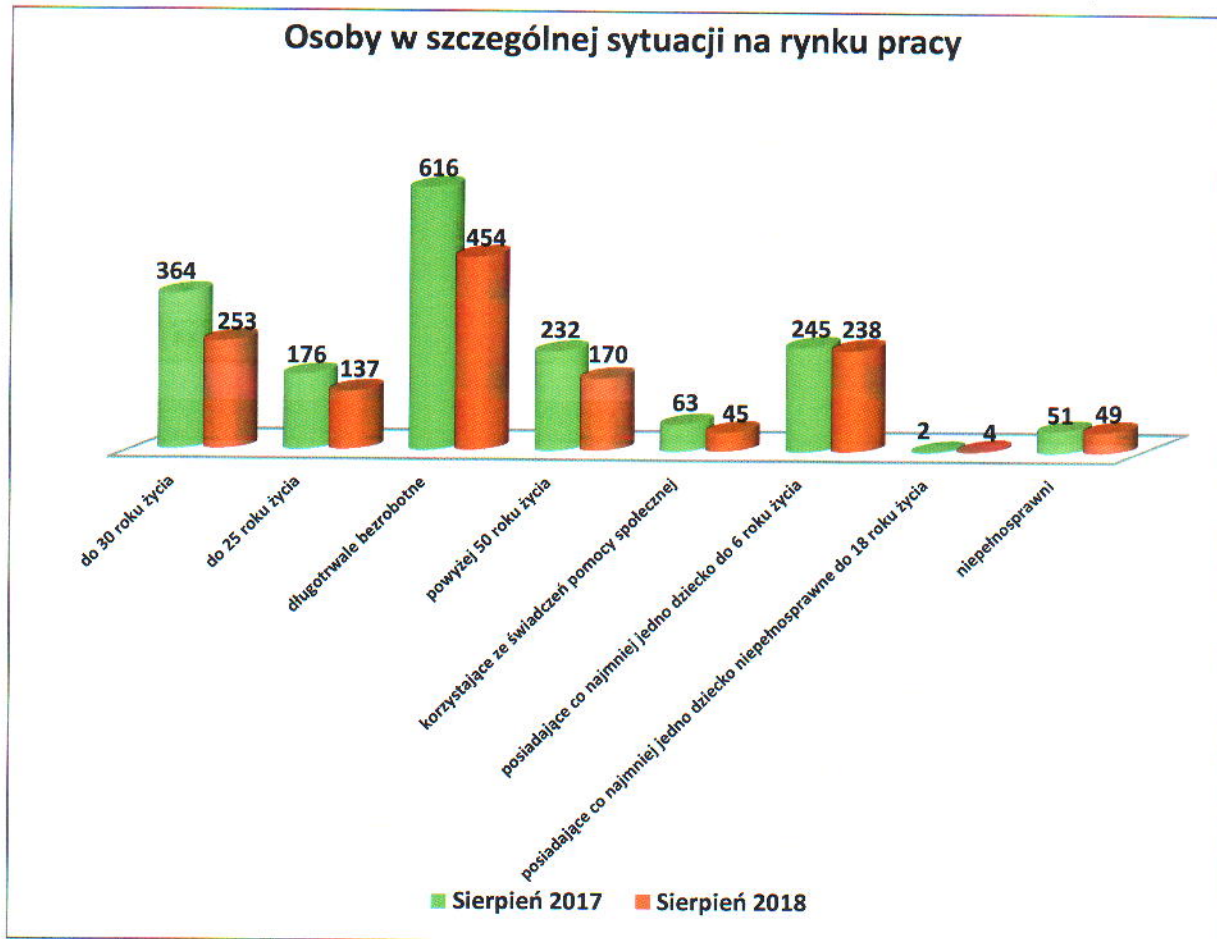
Wykres Nr 6.



2.4. OSOBY BĘDĄCE W SZCZEGÓLNEJ SYTUACJI NA RYNKU PRACY

Na koniec sierpnia 2018 r. status osoby w szczególnej sytuacji na rynku pracy posiadało 706 osób i stanowiły one 86,4% ogółu zarejestrowanych bezrobotnych.

W PUP w Łosicach na dzień 31.08.2018 r. zarejestrowanych było 170 osób bezrobotnych powyżej 50 roku życia, tj. 20,8% ogółu bezrobotnych, w tym 59 kobiet. Osób bezrobotnych do 30 roku życia było 253, tj. 31,0% ogółu zarejestrowanych, w tym 167 kobiet. Natomiast bezrobotnych do 25 roku życia było 137, tj. 16,8% ogółu zarejestrowanych, w tym 84 kobiety. Wśród osób będących w szczególnej sytuacji na rynku pracy największą grupę stanowiły osoby, które pozostawały w rejestrze Powiatowego Urzędu Pracy w Łosicach w okresie ostatnich 2 lat łącznie przez okres ponad 12 miesięcy – 454 osoby, tj. 55,6% ogółu bezrobotnych, w tym 281 kobiet.



III. USŁUGI RYNKU PRACY

3.1. POŚREDNICTWO PRACY

W sierpniu 2018 r. pracodawcy zgłosili **85 wolnych miejsc pracy**, z tego w ramach ofert niesubsydiowanych – 34 miejsca pracy. Pozyskano do współpracy 20 zakładów pracy.

Doradcy klienta współpracujący z osobami bezrobotnymi w zakresie aktywizacji zawodowej odnotowali 915 **kontaktów osób bezrobotnych i poszukujących pracy**, w efekcie których wydano 58 skierowań do pracodawców, w tym 35 dla kobiet.

Tabela Nr 2.

LICZBA MIEJSC PRACY OGÓŁEM, W TYM:	
▪ SUBSYDIOWANE:	51
• refundacja części kosztów za zatrudnienie bezrobotnego do 30 r. ż	1

(w tym uzupełnienie)	
• doposażenie stanowiska (w tym uzupełnienie)	2
• staż	39
• prace społecznie użyteczne	0
• prace interwencyjne	9
• roboty publiczne	0
• dofinansowanie wynagrodzenia za zatrudnienie bezrobotnego powyżej 50 r.ż.	0
▪ NIESUBSYDIOWANE:	34
OFERTY PRACY ZGŁASZANE WG. SEKTORÓW WŁASNOŚCI:	
• prywatny	28
• publiczny	39

3.2. USŁUGI EURES

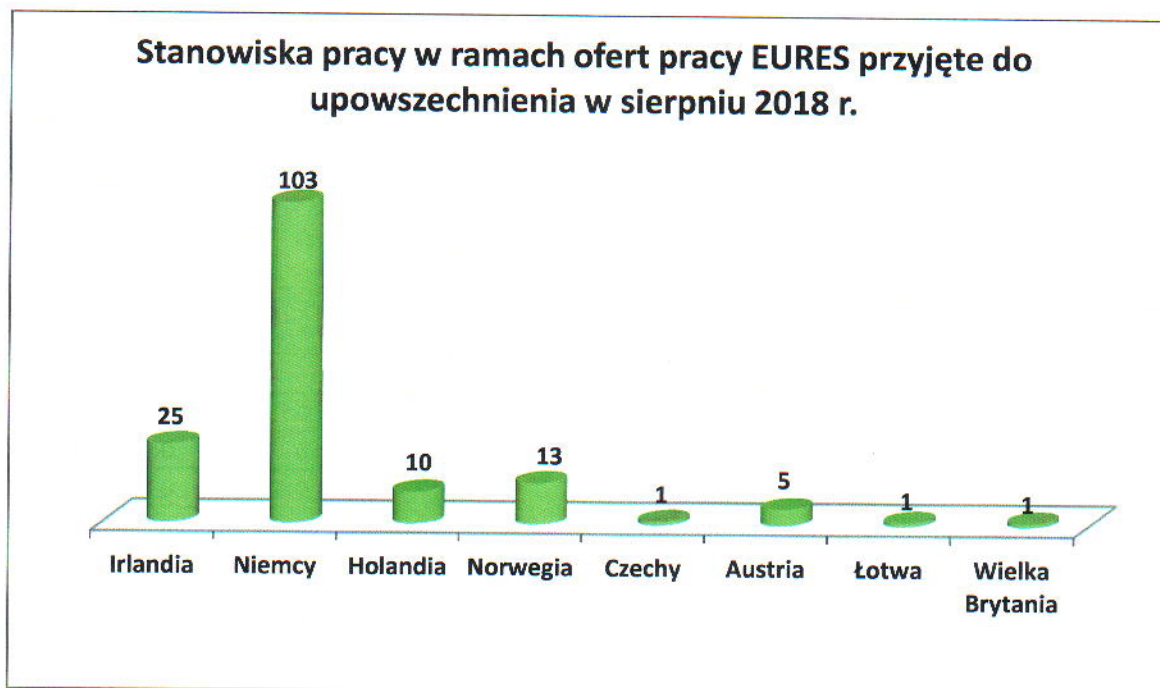
W sierpniu 2018 r. do Urzędu wpłynęło **39 ofert pracy w ramach sieci EURES na 159 stanowisk.**

Oferty pracy dotyczyły głównie branży:

- **rolniczej** – pracownik do zbioru sałaty lodowej;
- **gastronomiczno/turystycznej** – kucharz/kucharka, pomoc kuchenna;
- **budowlanej** – brygadzysta/majster budowy, malarz/tapeciarz, hydraulik, cieśla szalunkowy, murarz, pracownik pomocniczy w budownictwie, monter konstrukcji budowlanych (schody, balustrady, zjeżdżalnie), operator koparko – ładowarki, monter rusztowań, tynkarz/murarz, stolarz budowlany, betoniarz, kierownik budowy/majster, operator dźwigu, monter płyt gipsowo-kartonowych,
- **handlu** – kierownik ds. sprzedaży i marketingu;
- **ochrona zdrowia** – opiekun osób starszych, technik stomatologiczny;
- **przemysłowej** – elektromonter, elektryk wysokich napięć;
- **produkcyjno/przetwórczej** – operator produkcji w przetwórstwie mięsnym, pracownik produkcji (operator maszyn i urządzeń);
- **usługowej** – fryzjer, dostawca paczek, elektryk, monter elektronik (inteligentny dom), pracownicy ds. sprzedaży, rezerwacji hoteli i obsługi klienta (język niderlandzki, francuski), pokojowy/pokojówka;
- **informatycznej** – konsultant oracle;
- **transportowej** – kierowca C+E;

- **innej** – pracownik biurowy, recepcjonista/recepcjonistka, zbieracz grzybów/pomocnik przy zbiorze grzybów, nauczyciel języka polskiego, pracownik administracyjny, pracownik call center.

Wykres Nr 8.



3.3. ZATRUDNIANIE CUDZOZIEMCÓW

Od 1 stycznia 2018 r. weszły w życie nowe przepisy dotyczące dostępu cudzoziemców z państw spoza UE/EOG do polskiego rynku pracy. W myśl nowych przepisów, powiatowe urzędy pracy wpisują Oświadczenia o powierzeniu wykonywania pracy cudzoziemcowi do rejestru oświadczeń w przypadku prac niesezonowych wykonywanych przez obywateli sześciu państw: **Ukrainy, Armenii, Białorusi, Gruzji, Mołdawii i Rosji w okresie do 6 miesięcy w ciągu kolejnych 12 miesięcy.**

Nowym rozwiązaniem umożliwiającym zatrudnianie w Polsce cudzoziemców do pracy sezonowej są **zezwolenia na pracę sezonową, w ramach których** praca wykonywana jest przez okres nie dłuższy niż 9 miesięcy w roku kalendarzowym w sektorach: **rolnictwo, ogrodnictwo, turystyka**, tj. w ramach działalności uznanych za sezonowe, określonych w rozporządzeniu wykonawczym Ministra Rodziny Pracy i Polityki Społecznej w sprawie podklas działalności według klasyfikacji PKD, w których wydawane są zezwolenia na pracę sezonową cudzoziemca.

W powiecie łosickim w sierpniu 2018 r. do ewidencji oświadczeń o powierzeniu wykonywania pracy cudzoziemcowi wpisano 38 oświadczeń. Złożono do tutejszego Urzędu

42 Wnioski o wydanie zezwolenia na pracę sezonową cudzoziemca na terytorium Rzeczypospolitej Polskiej. Wydano 24 zezwolenia na pracę sezonową cudzoziemca na terytorium Rzeczypospolitej Polskiej oraz 49 decyzji o umorzeniu postępowania w sprawie wniosku o wydanie zezwolenia na pracę sezonową cudzoziemca.

Oświadczenia o powierzeniu wykonywania pracy cudzoziemcowi wpisane do ewidencji oświadczeń w okresie 01.08.2018 r. – 31.08.2018 r.

Tabela Nr 3.

	BIAŁORUŚ	ROSJA	UKRAINA	MOŁDOWA	GRUZJA	ARMENIA	Razem
LICZBA OŚWIADCZEŃ OGÓŁEM	10	0	28	0	0	0	38
W TYM LICZBA KOBIET	1	0	18	0	0	0	19
Wiek pracownika							
poniżej 26 lat	0	0	6	0	0	0	6
26 - 40 lat	7	0	14	0	0	0	21
41 - 65 lat	3	0	8	0	0	0	11
powyżej 65 lat	0	0	0	0	0	0	0
Sekcje PKD							
Produkcja wyrobów budowlanych z betonu	1	0	0	0	0	0	1
Transport drogowy towarów	8	0	2	0	0	0	10
Handel	1	0	21	0	0	0	22
Produkcja pieczywa	0	0	2	0	0	0	2
Produkcja papieru i wyrobów z papieru	0	0	1	0	0	0	1
Działalność usługowa związana z wyżywieniem	0	0	1	0	0	0	1
Gospodarstwa domowe zatrudniające pracowników	0	0	1	0	0	0	1
Rodzaj umowy							
Umowa o pracę	9	0	5	0	0	0	14
Umowa zlecenie	1	0	23	0	0	0	24
Umowa o dzieło	0	0	0	0	0	0	0

3.4. PORADNICTWO ZAWODOWE I INFORMACJA ZAWODOWA

Poradnictwo zawodowe jest jedną z podstawowych usług rynku pracy i jego głównym zadaniem jest pomoc osobom bezrobotnym i poszukującym pracy w rozwiązywaniu ich problemu zawodowego, w tym podjęciu właściwych decyzji zawodowych dotyczących wyboru lub zmiany zawodu, kierunku dalszego kształcenia lub szkolenia, miejsca pracy. W ramach usługi poradnictwa zawodowego można również zdobyć umiejętności, przydatne w trakcie poszukiwania pracy, np. umiejętność komunikacji interpersonalnej, autoprezentacji. Doradca zawodowy – doradca klienta omawianą pomoc realizuje w formie spotkań indywidualnych i grupowych.

W okresie od 01.08.2018 r. do 31.08.2018 r. doradca zawodowy - doradca klienta udzielił pomocy osobom bezrobotnym w ramach następujących usług:

INDYWIDUALNA PORADA ZAWODOWA – w sierpniu z tej usługi skorzystało **8 osób**. W ramach porady indywidualnej doradca zawodowy wspólnie z osobą bezrobotną przeanalizował jej sytuację zawodową, posiadany potencjał zawodowy, w tym predyspozycje do prowadzenia działalności gospodarczej, pomógł w określeniu celu zawodowego, dokonał analizy mocnych stron, umiejętności niezbędnych do poszukiwania pracy oraz analizy trudności jakie występują podczas poszukiwania pracy. Celem działań doradcy zawodowego była przede wszystkim pomoc w zakresie weryfikacji i oceny pomysłu na działalność gospodarczą.

INDYWIDUALNA INFORMACJA ZAWODOWA – z tej usługi, w sierpniu br., skorzystało **8 osób**. Osoby bezrobotne uzyskały informację o sytuacji na lokalnym rynku pracy, zawodach, wymaganiach pracodawców oraz usługach i instrumentach rynku pracy realizowanych przez Urząd.

GRUPOWE SPOTKANIE INFORMACYJNE – w tym okresie odbyły się **2 grupowe spotkania informacyjne**. Podczas pierwszego spotkania omówiono zagadnienia z zakresu rynku pracy oraz sytuację na lokalnym rynku pracy, ze zwróceniem uwagi na występujące tendencje na rynku pracy. W trakcie drugiego spotkania przedstawiono usługi i instrumenty rynku pracy adresowane do osób bezrobotnych. Podczas spotkania omówiono również prawa i obowiązki osoby bezrobotnej. Ogółem w sierpniu w spotkaniach uczestniczyło **7 osób** bezrobotnych.

GRUPOWA PORADA ZAWODOWA – w miesiącu sprawozdawczym odbyła się **1 grupowa porada zawodowa**, w której uczestniczyły osoby bezrobotne zarejestrowane w Powiatowym Urzędzie Pracy w Łosicach. Spotkanie odbyło się w Sali Informacji i Poradnictwa Zawodowego. Zajęcia prowadzone były metodą warsztatów. Dobór treści i metod szkoleniowych dostosowany został do potrzeb grupy. W trakcie porady przekazano informacje dotyczące dokumentów aplikacyjnych. Przedstawiono uczestnikom zasady pisania CV i listu motywacyjnego oraz ich rolę w procesie poszukiwania pracy. Omówione zostały także przykłady dokumentów aplikacyjnych. Zadaniem uczestników porady grupowej było przygotowanie dokumentów niezbędnych podczas poszukiwania pracy, tj. CV

i przykładowego listu motywacyjnego. Wszystkie osoby dobrze wywiązały się z powierzonego zadania. Ogółem w sierpniu w poradzie grupowej uczestniczyły **4 osoby** bezrobotne.

Instrumentem wspomagającym pracę pracowników Referatu Pośrednictwa Pracy, Poradnictwa Zawodowego i Szkoleń, pełniących funkcję doradcy klienta jest **INDYWIDUALNY PLAN DZIAŁANIA (IPD)**. W ramach IPD osoby bezrobotne, we współpracy ze swoim doradcą klienta, określają własny cel zawodowy, działania możliwe do zastosowania przez Urząd oraz planują działania do samodzielnej realizacji, które umożliwią im osiągnięcie założonego celu. IPD dostosowany jest do indywidualnej sytuacji zawodowej i osobistej klienta oraz określonego celu. W sierpniu br. przygotowano **118** Indywidualnych Planów Działania dla osób bezrobotnych.

DIREKTOR
Powiatowego Centrum Pracy
w Łańcuchach
Danuta Borkowska

Specjalista
ds. programów
Mariusz Jazichowski