



**C**ENTRUM  
**A**KTYWIZACJI  
**Z**AWODOWEJ  
w Łosicach

**STYCZEŃ**  
**2019**

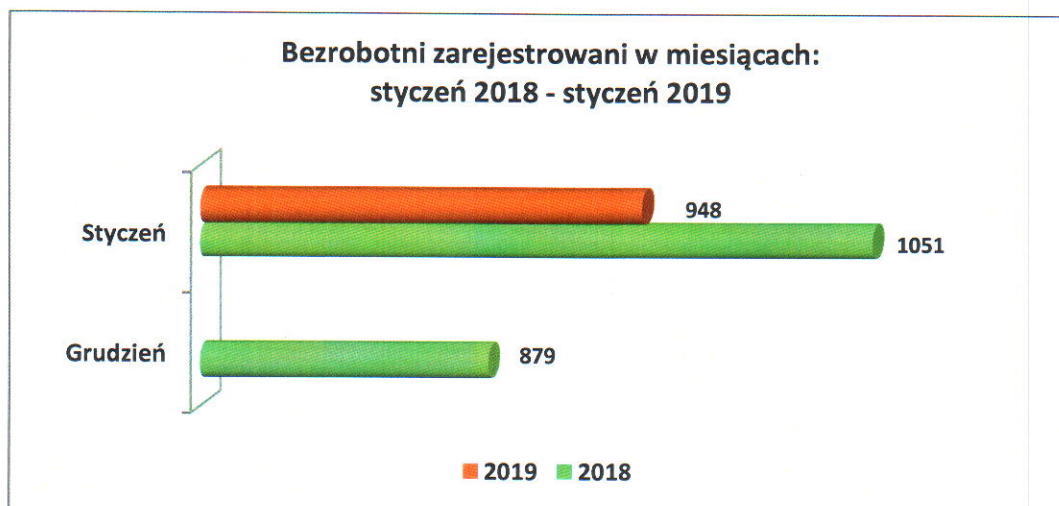
**INFORMACJA MIESIĘCZNA DOTYCZĄCA SYTUACJI  
NA RYNKU PRACY  
W POWIECIE ŁOSICKIM**

## I. POZIOM, STOPA I DYNAMIKA BEZROBOCIA

### 1.1. POZIOM I DYNAMIKA BEZROBOCIA

Na koniec stycznia 2019 r. w ewidencji Powiatowego Urzędu Pracy w Łosicach zarejestrowanych było ogółem **948 osób** bezrobotnych, tj. o 69 osób więcej niż na koniec grudnia ub.r. oraz o 103 osoby mniej niż na koniec stycznia 2018 r.

Wykres Nr 1.



Wśród ogółu bezrobotnych zarejestrowanych w Urzędzie, na koniec stycznia 2019 r., figurowało 786 osób poprzednio pracujących (w tym 403 kobiety), 40 osób zwolnionych z przyczyn dotyczących zakładu pracy (w tym 24 kobiety) oraz 162 osoby dotychczas niepracujące (w tym 98 kobiet). Na koniec grudnia 2018 r. figurowało 718 osób poprzednio pracujących (w tym 383 kobiety), 36 osób zwolnionych z przyczyn dotyczących zakładu pracy (w tym 23 kobiety) oraz 161 osób dotychczas niepracujących (w tym 91 kobiet). Natomiast na koniec stycznia 2018 r. zarejestrowanych było 877 osób poprzednio pracujących (w tym 408 kobiet), 42 osoby zwolnione z przyczyn dotyczących zakładu pracy (w tym 24 kobiety) oraz 174 osoby dotychczas niepracujące (w tym 93 kobiety).

### 1.2. STOPA BEZROBOCIA

#### Stopa bezrobocia rejestrowanego

Tabela Nr 1.

		POWIAT ŁOSICKI	WOJEWÓDZTWO MAZOWIECKIE	POLSKA
GRUDZIEŃ	2018	5,6%	4,9%	5,8%
STYCZEŃ	2018	6,6%	5,7%	6,8%
	2019	6,0%	5,1%	6,1%

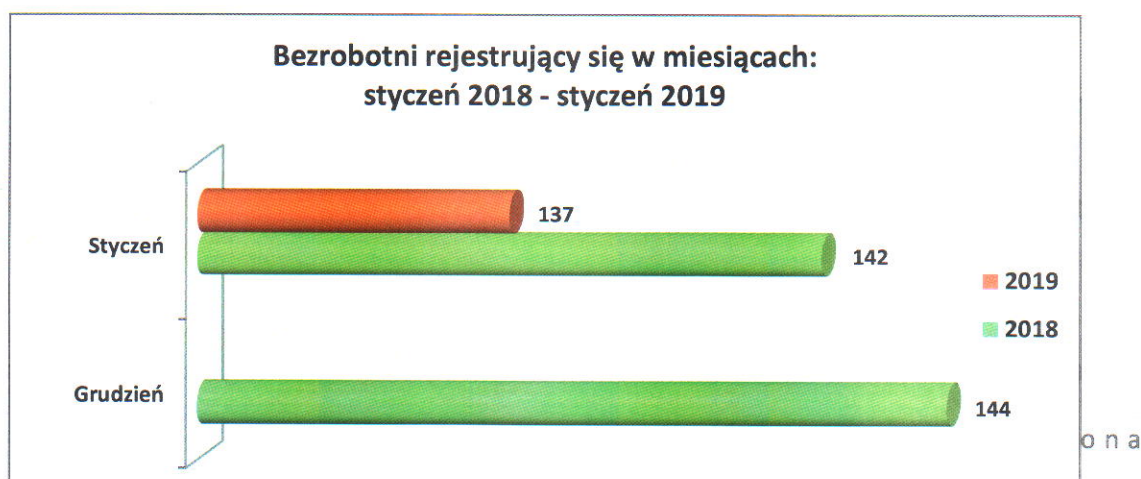
Wskaźnik stopy bezrobocia rejestrowanego w końcu stycznia 2019 r. kształtował się na poziomie 6,0% dla powiatu łosickiego, 5,1% dla województwa mazowieckiego, natomiast dla kraju na poziomie 6,1%. Porównując powyższe dane ze statystykami za grudzień 2018 r. możemy zauważyć wzrost stopy bezrobocia dla powiatu łosickiego o 0,4 punktu procentowego, dla kraju o 0,3 punktu procentowego oraz dla województwa mazowieckiego o 0,2 punktu procentowego.

W porównaniu do stycznia 2018 r. stopa bezrobocia dla powiatu łosickiego spadła o 0,6 pkt %.

### 1.3. NAPŁYW I ODPŁYW OSÓB BEZROBOTNYCH

W analizowanym miesiącu zarejestrowanych zostało 137 osób bezrobotnych (w tym 21 osób po raz pierwszy i 116 osób po raz kolejny), tj. o 7 osób mniej niż w poprzednim miesiącu. Natomiast w styczniu 2018 r. zarejestrowano 142 osoby, z czego 21 to bezrobotni zarejestrowani po raz pierwszy, zaś 121 osób zarejestrowano po raz kolejny.

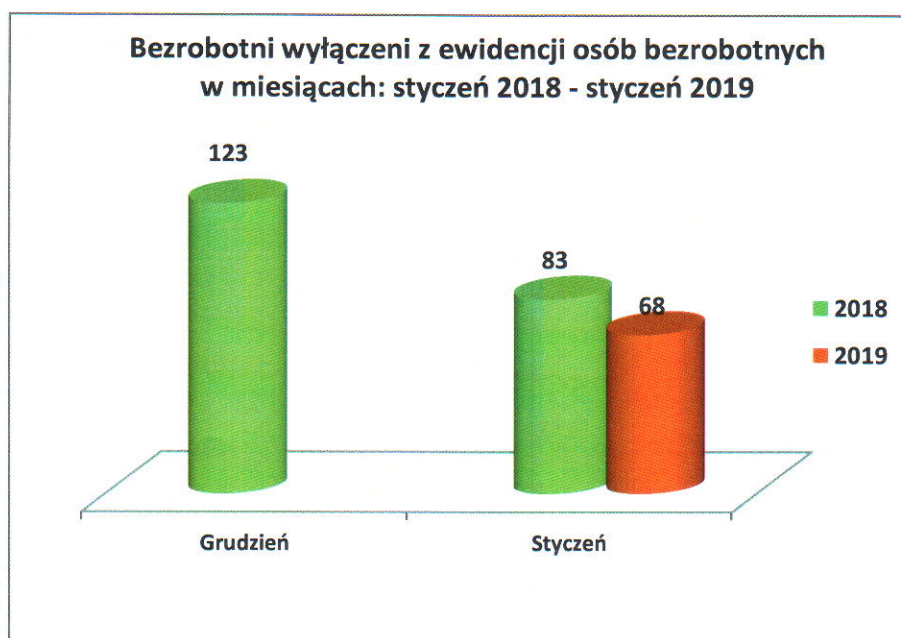
Wykres Nr 2.



W styczniu 2019 r. z rejestru bezrobotnych wyłączono 68 osób (z tego 22 kobiety) z przyczyn:

- podjęcia pracy – 32 osoby (w tym subsydiowanej 2 osoby), tj. o 66 osób mniej niż w poprzednim miesiącu oraz o 7 osób mniej niż w styczniu 2018 r.;
- odmowy bez uzasadnionej przyczyny przyjęcia propozycji odpowiedniej pracy lub innej formy pomocy, w tym w ramach PAI – 3 osoby, tj. o 2 osoby mniej niż w grudniu 2018 r. oraz o 2 osoby więcej niż w analogicznym miesiącu 2018 r.;
- niepotwierdzenia gotowości do pracy – 21 osób, tj. o 4 osoby więcej niż w poprzednim miesiącu oraz o 4 osoby mniej niż w styczniu 2018 r.;
- dobrowolnej rezygnacji ze statusu bezrobotnego – 3 osoby, tj. o 1 osobę więcej niż w analogicznym miesiącu 2018 r., natomiast w grudniu 2018 r. nie odnotowano wyłączeń z tej przyczyny;
- innych – 9 osób, tj. o 6 osób więcej niż w poprzednim miesiącu, natomiast w styczniu 2018 r. wyłączono 7 osób z tej przyczyny.

Wykres Nr 3.



## II. STRUKTURA BEZROBOTNYCH

### 2.1. BEZROBOTNI WEDŁUG PŁCI

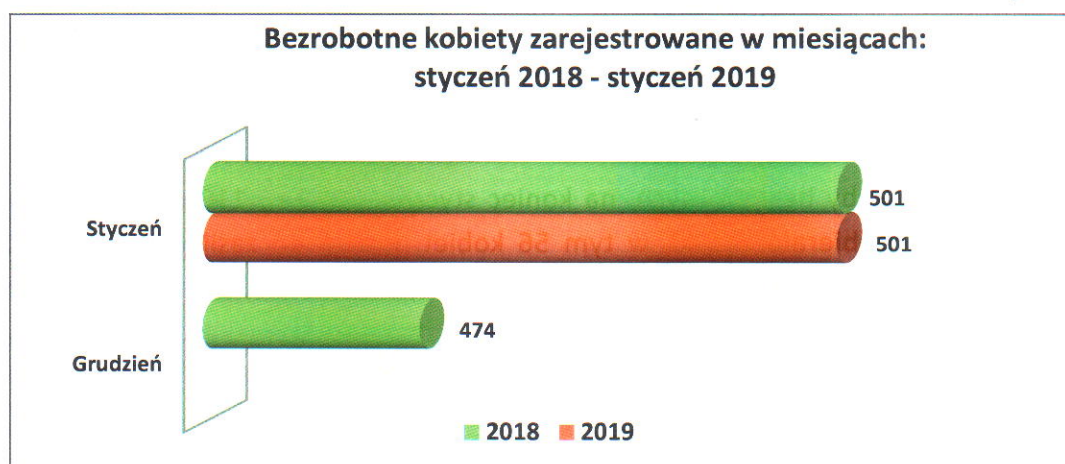
Na koniec stycznia 2019 r. w Powiatowym Urzędzie Pracy w Łosicach było zarejestrowanych **501** bezrobotnych kobiet. Stanowiły one 52,8% ogółu zarejestrowanych

w analizowanym okresie. W analogicznym miesiącu 2018 roku kobiety stanowiły 47,7% ogółu bezrobotnych zarejestrowanych w Urzędzie.

Spośród bezrobotnych kobiet na koniec stycznia 2019 r. :

- **98** kobiet dotychczas nigdy nie pracowało i stanowiły one 19,6% ogółu zarejestrowanych kobiet (o 5 kobiet więcej niż na koniec stycznia 2018 r.);
- **379** kobiet zamieszkiwało na wsi i stanowiły 75,6% ogółu zarejestrowanych kobiet (tj. o 1 kobietę mniej niż w styczniu 2018 roku);
- **56** kobiet posiadało prawo do zasiłku (11,2% ogółu zarejestrowanych kobiet), tj. o 16 kobiet więcej niż w analogicznym miesiącu 2018 roku;
- **24** kobiety zostały zwolnione z przyczyn dotyczących zakładu pracy (60,0% ogółu zwolnionych), tj. na tym samym poziomie jak w styczniu 2018 r.;
- **22** kobiety posiadały aktualne orzeczenie o niepełnosprawności (4,4% ogółu bezrobotnych kobiet), tj. o 2 kobiety więcej niż na koniec stycznia 2018 roku.

Wykres Nr 4.

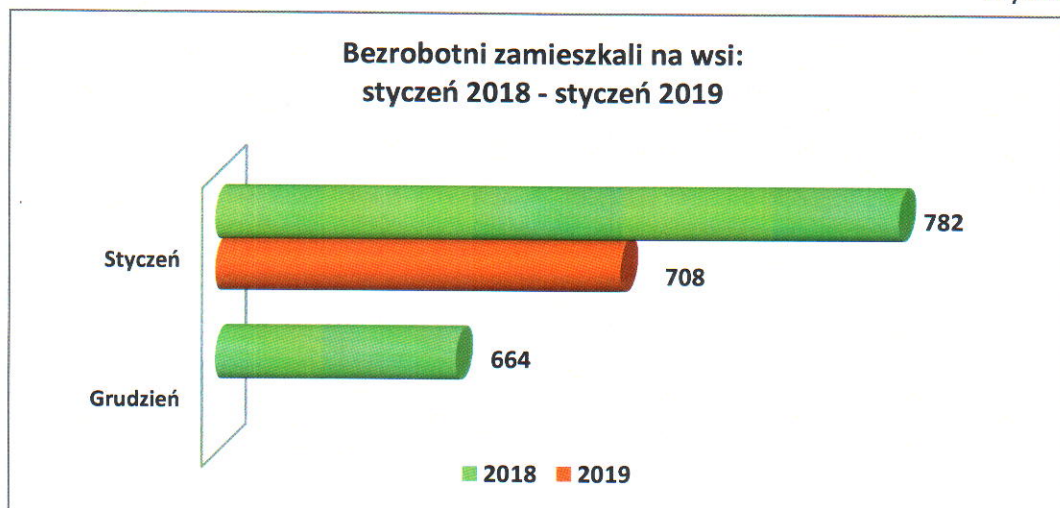


## 2.2. BEZROBOTNI ZAMIESZKALI NA WSI

Grupą szczególnie zagrożoną bezrobociem są **mieszkańcy wsi**, gdyż obserwujemy w tej grupie zasobów ludzkich często brak odpowiednich, wymaganych i pożądaných na rynku pracy, kwalifikacji oraz niską mobilność ze względu na długi okres pozostawania bez pracy prowadzący często do wykluczenia społecznego. Ponadto oprócz bezrobocia rejestrowanego występuje na tych obszarach bezrobocie ukryte. W powiecie łosickim, w końcu stycznia 2019 r., zarejestrowanych było 708 osób bezrobotnych zamieszkałych na wsi, tj. o 74 osoby mniej niż w analogicznym okresie 2018 roku. Stanowili oni 74,7% ogółu

zarejestrowanych (w styczniu 2018 r. – 74,4%). Na koniec grudnia ubiegłego roku osoby bezrobotne zamieszkałe na wsi stanowiły 75,5% ogółu osób zarejestrowanych w Urzędzie.

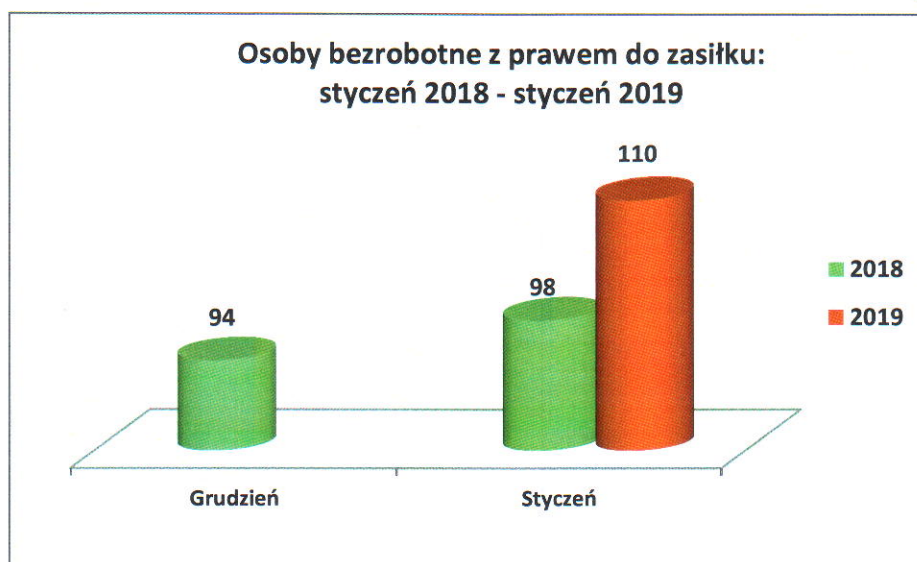
Wykres Nr 5.



### 2.3. BEZROBOTNI POSIADAJĄCY PRAWO DO ZASIŁKU

Z ogólnej liczby bezrobotnych, na koniec stycznia 2019 r., 110 osób (11,6% ogółu zarejestrowanych) **pobierało zasiłki**, w tym 56 kobiet. Prawo do zasiłku posiadało 11,2% bezrobotnych kobiet oraz 12,1% mężczyzn. Na koniec stycznia 2018 r. zarejestrowanych było 98 osób z prawem do zasiłku (w tym 40 kobiet).

Wykres Nr 6.

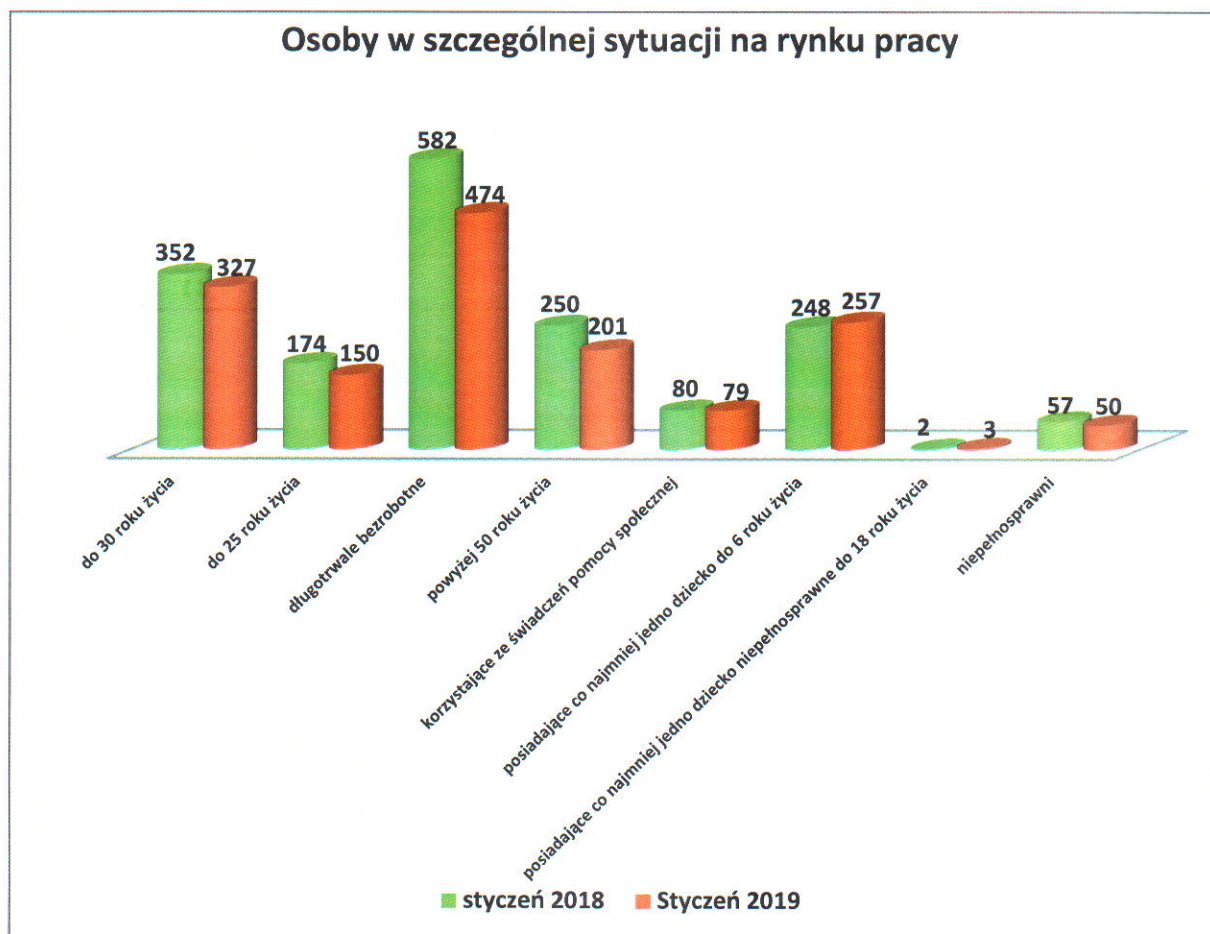


## 2.4. OSOBY BĘDĄCE W SZCZEGÓLNEJ SYTUACJI NA RYNKU PRACY

Na koniec stycznia 2019 r. status osoby w szczególnej sytuacji na rynku pracy posiadało 827 osób i stanowiły one 87,2% ogółu zarejestrowanych bezrobotnych.

W PUP w Łosicach na dzień 31.01.2019 r. zarejestrowanych było 201 osób bezrobotnych powyżej 50 roku życia, tj. 21,2% ogółu bezrobotnych, w tym 65 kobiet. Osób bezrobotnych do 30 roku życia było 327, tj. 34,5% ogółu zarejestrowanych, w tym 194 kobiety. Natomiast bezrobotnych do 25 roku życia było 150, tj. 15,8% ogółu zarejestrowanych, w tym 79 kobiet. Wśród osób będących w szczególnej sytuacji na rynku pracy największą grupę stanowiły osoby, które pozostawały w rejestrze Powiatowego Urzędu Pracy w Łosicach w okresie ostatnich 2 lat łącznie przez okres ponad 12 miesięcy – 474 osób, tj. 50,0% ogółu bezrobotnych, w tym 294 kobiety.

Wykres Nr 7.



### III. USŁUGI RYNKU PRACY

#### 3.1. POŚREDNICTWO PRACY

W styczniu 2019 r. pracodawcy zgłosili **85 wolnych miejsc pracy**, z tego w ramach ofert niesubsydiowanych – 42 miejsca pracy. Pozyskano do współpracy 1 zakład pracy.

Doradcy klienta współpracujący z osobami bezrobotnymi w zakresie aktywizacji zawodowej odnotowali **991 kontaktów osób bezrobotnych i poszukujących pracy**, w efekcie których wydano **68 skierowań do pracodawców**, w tym 28 dla kobiet.

Tabela Nr 2.

LICZBA MIEJSC PRACY OGÓŁEM, W TYM:	
▪ <b>SUBSYDIOWANE:</b>	<b>43</b>
• doposażenie stanowiska (w tym uzupełnienie)	<b>4</b>
• staż	<b>38</b>
• prace interwencyjne (w tym uzupełnienie)	<b>1</b>
▪ <b>NIESUBSYDIOWANE:</b>	<b>42</b>
<b>OFERTY PRACY ZGŁASZANE WG. SEKTORÓW WŁASNOŚCI:</b>	
• prywatny	<b>74</b>
• publiczny	<b>11</b>

#### 3.2. USŁUGI EURES

W styczniu 2019 r. do Urzędu wpłynęły **43 oferty pracy w ramach sieci EURES na 170 stanowisk**.

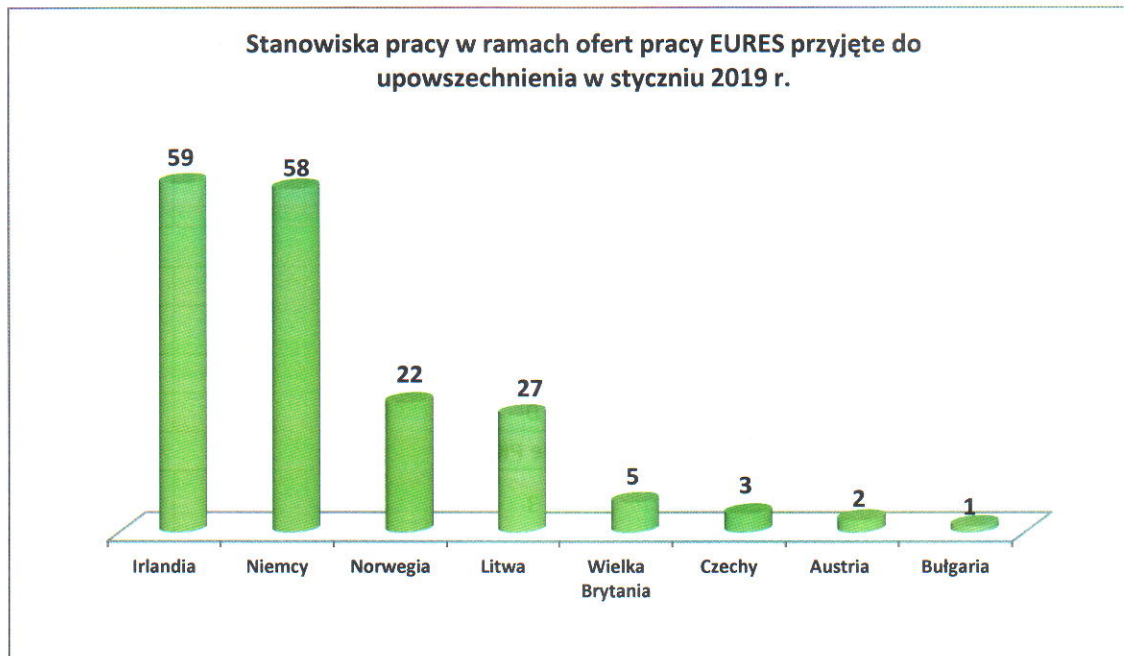
Oferty pracy dotyczyły głównie branży:

- **gastronomiczno/turystycznej** – pomoc kuchenna, pracownik restauracji, kelner/kelnerka, kucharz/kucharka, personel sprzątający, pracownik pomocniczy w restauracji, menadżer restauracji, barman/barmanka, szef kuchni, pokojówka/pokojowy;
- **budowlanej** – brygadzysta/kierownik budowy, elektryk, monter instalacji sanitarnych, grzewczych i klimatyzacji, monter elementów przeciwpożarowych, izolator, monter konstrukcji stalowych, spawacz WIG, MAG, MIG;
- **przemysłowej** – frezer CNC, pracownik do oczyszczania przemysłowego,



- **produkcyjno/przetwórczej** – pracownik do wytwarzania wyrobów z tworzyw termoplastycznych, operator produkcji w przetwórstwie mięsnym;
- **usługowej** – kierowca C+E, kierowca kat. C, kosmetyczka, technik serwisu, elektromechnik;
- **innej** – sprzedawca na stacji paliw, przedstawiciel handlowy, doradca techniczny klienta, sprzedawca w sklepie z pamiątkami.

Wykres Nr 8.



### **3.3. ZATRUDNIANIE CUDZOZIEMCÓW**

W myśl obowiązujących przepisów dotyczących dostępu cudzoziemców z państw spoza UE/EOG do polskiego rynku pracy, powiatowe urzędy pracy wpisują Oświadczenia o powierzeniu wykonywania pracy cudzoziemcowi do rejestru oświadczeń w przypadku prac nie-sezonowych wykonywanych przez obywateli sześciu państw: **Ukrainy, Armenii, Białorusi, Gruzji, Mołdawii i Rosji** w okresie do 6 miesięcy w ciągu kolejnych 12 miesięcy.

Natomiast w ramach prac sezonowych wydawane są **zezwolenia na pracę sezonową**, w ramach których praca wykonywana jest przez okres nie dłuższy niż 9 miesięcy w roku kalendarzowym w sektorach: **rolnictwo, ogrodnictwo, turystyka**, tj. w ramach działalności uznanych za sezonowe, określonych w rozporządzeniu wykonawczym Ministra Rodziny Pracy i Polityki Społecznej w sprawie podklas działalności według klasyfikacji PKD, w których wydawane są zezwolenia na pracę sezonową cudzoziemca.

W powiecie łosickim w styczniu 2019 r. do ewidencji oświadczeń o powierzeniu wykonywania pracy cudzoziemcowi wpisano 93 oświadczenia. Złożono 10 Wniosków o wydanie zezwolenia na pracę sezonową cudzoziemca na terytorium Rzeczypospolitej Polskiej i wydano 10 zaświadczeń o wpisie wniosku do ewidencji wniosków w sprawie pracy sezonowej.

**Oświadczenia o powierzeniu wykonywania pracy cudzoziemcowi wpisane do ewidencji oświadczeń w okresie 01.01.2019 r. – 31.01.2019 r.**

Tabela Nr 3.

	BIAŁORUŚ	ROSJA	UKRAINA	MOŁDAWIA	GRUZJA	ARMENIA	Razem
<b>LICZBA OŚWIADCZEŃ OGÓŁEM</b>	18	1	74	0	0	0	93
<b>W TYM LICZBA KOBIET</b>	1	0	49	0	0	0	50
<b>Wiek pracownika</b>							
poniżej 26 lat	1	0	12	0	0	0	13
26 - 40 lat	11	1	30	0	0	0	42
41 - 65 lat	6	0	32	0	0	0	38
powyżej 65 lat	0	0	0	0	0	0	0
<b>Sekcje PKD</b>							
Budownictwo	0	0	3	0	0	0	3
Transport drogowy towarów	15	0	0	0	0	0	15
Produkcja odzieży	0	0	2	0	0	0	2
Handel	2	1	23	0	0	0	26
Uprawa warzyw (w tym pieczarek)	1	0	46	0	0	0	47
<b>Rodzaj umowy</b>							
Umowa o pracę	15	1	9	0	0	0	25
Umowa zlecenie	3	0	54	0	0	0	57
Umowa o pomocy przy zbiorach	0	0	11	0	0	0	11

### **3.4. PORADNICTWO ZAWODOWE I INFORMACJA ZAWODOWA**

Poradnictwo zawodowe jest jedną z podstawowych usług rynku pracy a jego głównym zadaniem jest pomoc osobom bezrobotnym i poszukującym pracy w rozwiązywaniu ich problemu zawodowego, w tym podjęciu właściwych decyzji zawodowych dotyczących wyboru lub zmiany zawodu, kierunku dalszego kształcenia lub szkolenia, miejsca pracy. W ramach usługi poradnictwa zawodowego można również zdobyć umiejętności przydatne w trakcie poszukiwania pracy, np. umiejętność komunikacji interpersonalnej, autoprezentacji. Doradca zawodowy – doradca klienta omawianą pomoc realizuje w formie spotkań indywidualnych i grupowych.

W okresie od 01.01.2019 r. do 31.01.2019 r. doradca zawodowy - doradca klienta udzielił pomocy osobom bezrobotnym w ramach następujących form:

**INDYWIDUALNA PORADA ZAWODOWA** – w styczniu z tej formy skorzystało **31 osób**. W ramach porady indywidualnej doradca zawodowy wspólnie z osobą bezrobotną analizował jej sytuację zawodową, trudności związane z poszukiwaniem pracy, pomagał określić posiadany potencjał zawodowy oraz cel zawodowy, wskazywał mocne strony osoby i umiejętności pomocne w poszukiwaniu pracy czy w trakcie pracy/odbywania stażu. Doradca zawodowy pomagał również klientom zainteresowanym uzyskaniem wsparcia w postaci jednorazowych środków na podjęcie działalności gospodarczej w zakresie weryfikacji i oceny pomysłu na działalność gospodarczą.

**INDYWIDUALNA INFORMACJA ZAWODOWA** – z tej formy, w styczniu br., skorzystało **17 osób**. Osoby bezrobotne uzyskały informację o bieżącej sytuacji na lokalnym rynku pracy, aktualnych ofertach pracy, wymaganiach i oczekiwaniach pracodawców oraz usługach i instrumentach rynku pracy realizowanych przez Urząd.

**GRUPOWE SPOTKANIE INFORMACYJNE** – w tym okresie odbyły się **2 grupowe spotkania informacyjne**. Podczas pierwszego spotkania przedstawiono zasady naboru i uczestnictwa w projekcie „Aktywizacja osób młodych pozostających bez pracy w powiecie łosickim (III)” realizowanym w ramach Osi priorytetowej I, Działania 1.1. Poddziałania 1.1.1 Programu Operacyjnego Wiedza Edukacja Rozwój 2014-2020. Przedstawiono formy wsparcia dostępne w ramach projektu oraz zasady rekrutacji do projektu. W trakcie drugiego spotkania przedstawiono usługi i instrumenty rynku pracy, z których można skorzystać w 2019 r., adresowane do osób bezrobotnych. Podczas spotkania omówiono również prawa i obowiązki osoby bezrobotnej. Ogółem w styczniu w spotkaniach uczestniczyło **13 osób** bezrobotnych.

Instrumentem wspomagającym pracę pracowników Referatu Pośrednictwa Pracy, Poradnictwa Zawodowego i Szkoleń, pełniących funkcję doradcy klienta jest **INDYWIDUALNY PLAN DZIAŁANIA (IPD)**. W ramach IPD osoby bezrobotne, we współpracy ze swoim doradcą, klienta określają kompleksowe działania, możliwe do zastosowania przez Urząd oraz samodzielnej realizacji, dostosowane do sytuacji osobistej klienta i sytuacji na rynku pracy,

prowadzące do osiągnięcia założonego celu zawodowego. W styczniu br. przygotowano 116 Indywidualnych Planów Działania dla osób bezrobotnych.

DYREKTOR  
Powiatowego Urzędu Pracy  
w Łosicach  
*Danuta Borkowska*  
Danuta Borkowska

Specjalista  
ds. programów  
*Mariusz Dzichowski*  
Mariusz Dzichowski