



CENTRUM
AKTYWIZACJI
ZAWODOWEJ
w Łosicach

**Wrzesień
2018**

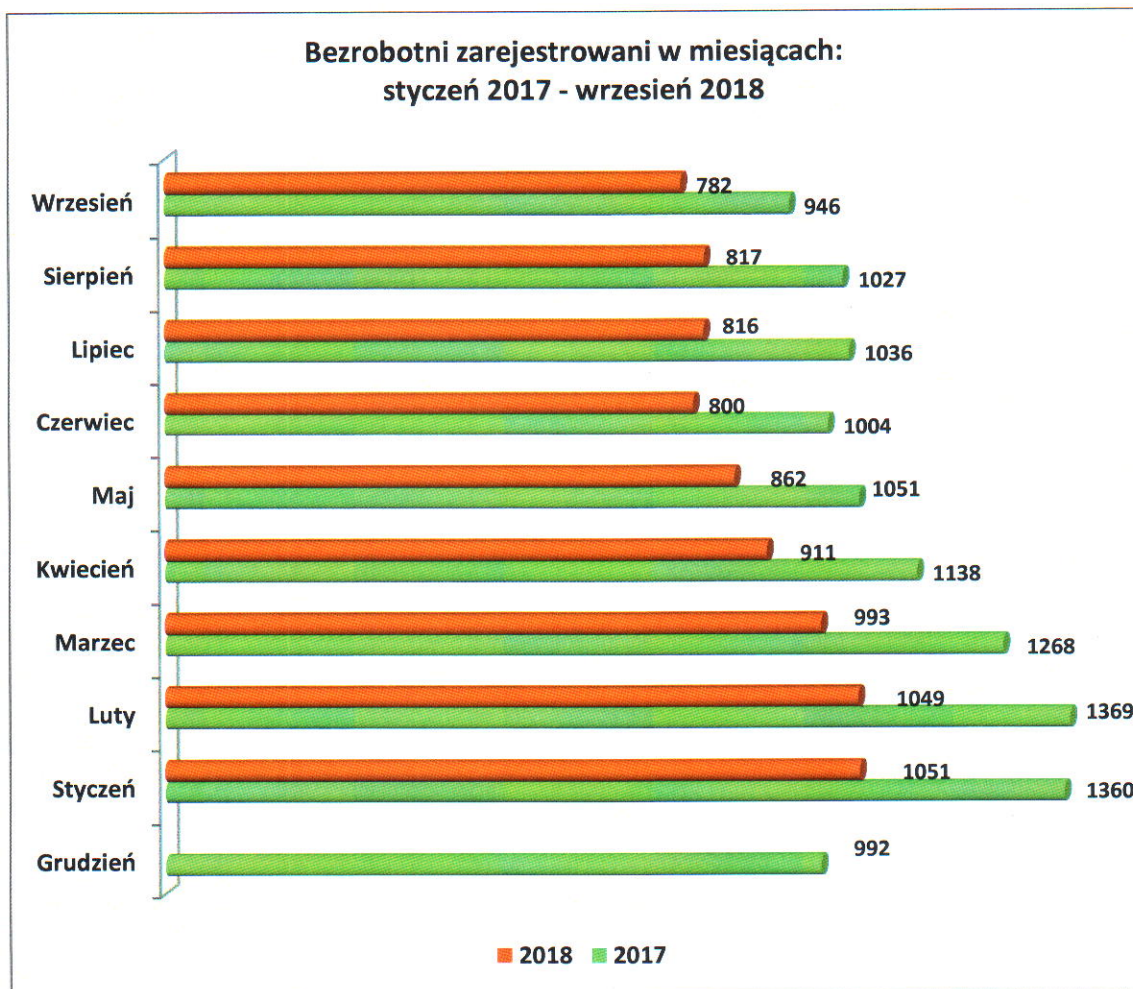
**INFORMACJA MIESIĘCZNA DOTYCZĄCA SYTUACJI
NA RYNKU PRACY
W POWIECIE ŁOSICKIM**

I. POZIOM, STOPA I DYNAMIKA BEZROBOCIA

1.1. POZIOM I DYNAMIKA BEZROBOCIA

Na koniec września 2018 r. w ewidencji Powiatowego Urzędu Pracy w Łosicach zarejestrowane były ogółem **782 osoby** bezrobotne, tj. o 35 osób mniej niż na koniec sierpnia br. oraz o 164 osoby mniej niż na koniec września 2017 r.

Wykres Nr 1.



Wśród ogółu bezrobotnych zarejestrowanych w Urzędzie, na koniec września 2018 r., figurowało 621 osób poprzednio pracujących (w tym 339 kobiet), 36 osób zwolnionych z przyczyn dotyczących zakładu pracy (w tym 24 kobiety) oraz 161 osób dotychczas niepracujących (w tym 94 kobiety). Na koniec sierpnia 2018 r. figurowało 668 osób poprzednio pracujących (w tym 375 kobiet), 38 osób zwolnionych z przyczyn

dotyczących zakładu pracy (w tym 24 kobiety) oraz 149 osób dotychczas niepracujących (w tym 89 kobiet). Natomiast na koniec września 2017 r. zarejestrowanych było 749 osób poprzednio pracujących (w tym 410 kobiet), 39 osób zwolnionych z przyczyn dotyczących zakładu pracy (w tym 26 kobiet) oraz 197 osób dotychczas niepracujących (w tym 110 kobiet).

1.2. STOPA BEZROBOCIA

Stopa bezrobocia rejestrowanego

Tabela Nr 1.

		POWIAT ŁOSICKI	WOJEWÓDZTWO MAZOWIECKIE	POLSKA
GRUDZIEŃ	2017	6,3%	5,6%	6,6%
	2018	6,6%	5,8%	6,9%
STYCZEŃ	2017	8,5%	7,1%	8,5%
	2018	6,6%	5,8%	6,9%
LUTY	2017	8,5%	7,1%	8,4%
	2018	6,6%	5,8%	6,8%
MARZEC	2017	8,0%	6,8%	8,0%
	2018	6,3%	5,6%	6,6%
KWIECIEŃ	2017	7,2%	6,6%	7,6%
	2018	5,8%	5,4%	6,3%
MAJ	2017	6,7%	6,4%	7,3%
	2018	5,5%	5,2%	6,1%
CZERWIEC	2017	6,4%	6,2%	7,0%
	2018	5,1%	5,1%	5,9%

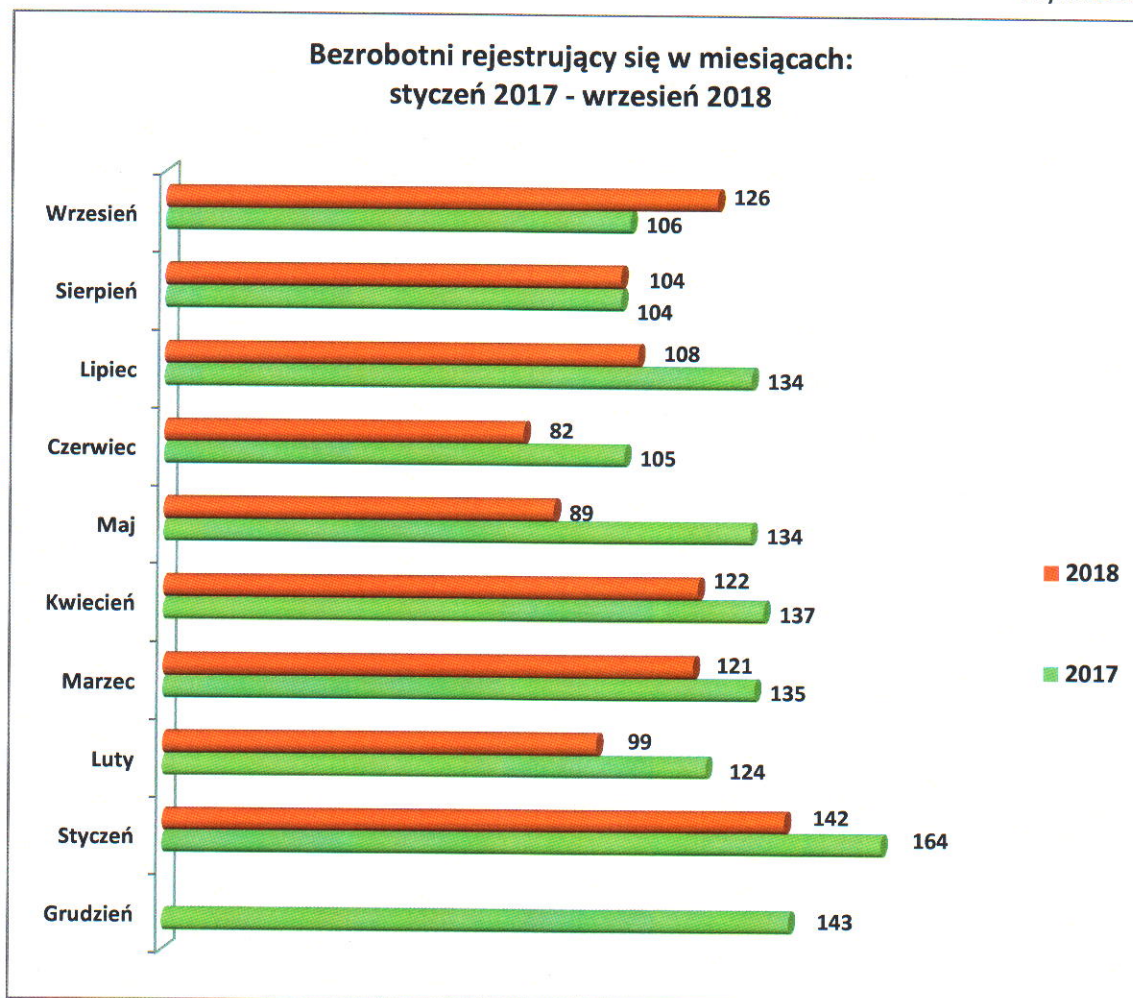
LIPIEC	2017	6,6%	6,1%	7,0%
	2018	5,2%	5,1%	5,9%
SIERPIEŃ	2017	6,5%	6,1%	7,0%
	2018	5,2%	5,1%	5,8%

Wskaźnik stopy bezrobocia rejestrowanego w końcu sierpnia 2018 r. kształtował się na poziomie 5,2% dla powiatu łosickiego, 5,1% dla województwa mazowieckiego, natomiast dla kraju na poziomie 5,8%. Porównując powyższe dane ze statystykami za lipiec 2018 r. możemy zauważyć spadek stopy bezrobocia dla kraju o 0,1 punktu procentowego, natomiast stopa bezrobocia dla powiatu łosickiego oraz dla województwa mazowieckiego pozostała bez zmian.

W porównaniu do sierpnia 2017 r. stopa bezrobocia dla powiatu łosickiego spadła o 1,3 pkt %.

1.3. NAPŁYW I ODPLYW OSÓB BEZROBOTNYCH

W analizowanym miesiącu zarejestrowanych zostało 126 osób bezrobotnych (w tym 32 osoby po raz pierwszy i 94 osoby po raz kolejny), tj. o 22 osoby więcej niż w poprzednim miesiącu. Natomiast we wrześniu 2017 r. zarejestrowano 106 osób, z czego 40 to bezrobotni zarejestrowani po raz pierwszy, zaś 66 osób zarejestrowano po raz kolejny.

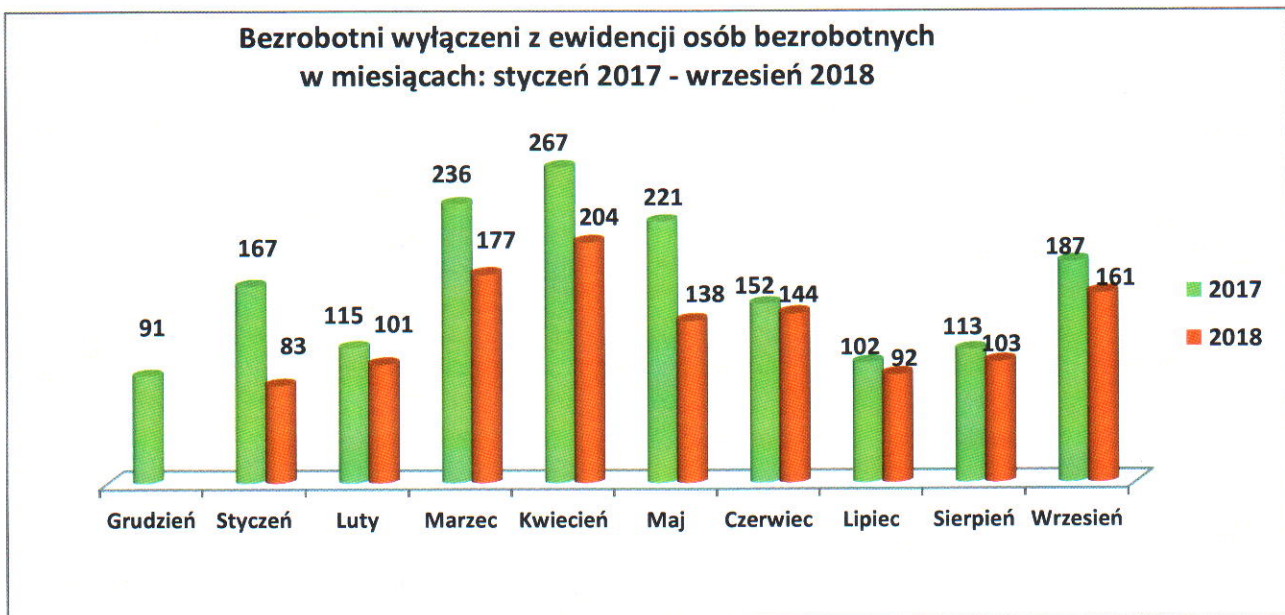


We wrześniu 2018 r. z rejestru bezrobotnych wyłączono 161 osób (z tego 92 kobiety) z przyczyn:

- podjęcia pracy – 76 osób (w tym subsydiowanej 17 osób), tj. o 25 osób więcej niż w poprzednim miesiącu oraz o 20 osób mniej niż we wrześniu 2017 r.;
- rozpoczęcia stażu – 23 osoby, tj. o 10 osób więcej niż w poprzednim miesiącu oraz o 1 osobę więcej niż we wrześniu ubiegłego roku;
- odmowy bez uzasadnionej przyczyny przyjęcia propozycji odpowiedniej pracy lub innej formy pomocy, w tym w ramach PAI – 6 osób, tj. na tym samym poziomie jak w analogicznym miesiącu ub.r., natomiast w sierpniu 2018 r. wyłączono 1 osobę z tej przyczyny;
- niepotwierdzenia gotowości do pracy – 26 osób, tj. o 2 osoby mniej niż w poprzednim miesiącu oraz o 3 osoby więcej niż we wrześniu 2017 r.;
- dobrowolnej rezygnacji ze statusu bezrobotnego – 4 osoby, tj. na tym samym poziomie jak we wrześniu ub.r. oraz 1 osobę więcej niż w sierpniu 2018 r.;

- podjęcia nauki – 5 osób, natomiast zarówno w poprzednim miesiącu oraz we wrześniu 2017 r. nie odnotowano wyłączeń z tej przyczyny;
- osiągnięcia wieku emerytalnego – 7 osób, tj. o 6 osób więcej niż w sierpniu br., natomiast we wrześniu 2017 r. nie odnotowano wyłączeń z tej przyczyny;
- nabycia praw do świadczenia przedemerytalnego – 2 osoby, tj. na tym samym poziomie jak we wrześniu 2017 r., natomiast w poprzednim miesiącu nie odnotowano wyłączeń z tej przyczyny;
- innych – 12 osób, tj. o 2 osoby więcej niż w analogicznym miesiącu 2017 r. oraz o 8 osób więcej niż w poprzednim miesiącu.

Wykres Nr 3.



II. STRUKTURA BEZROBOTNYCH

2.1. BEZROBOTNI WEDŁUG PŁCI

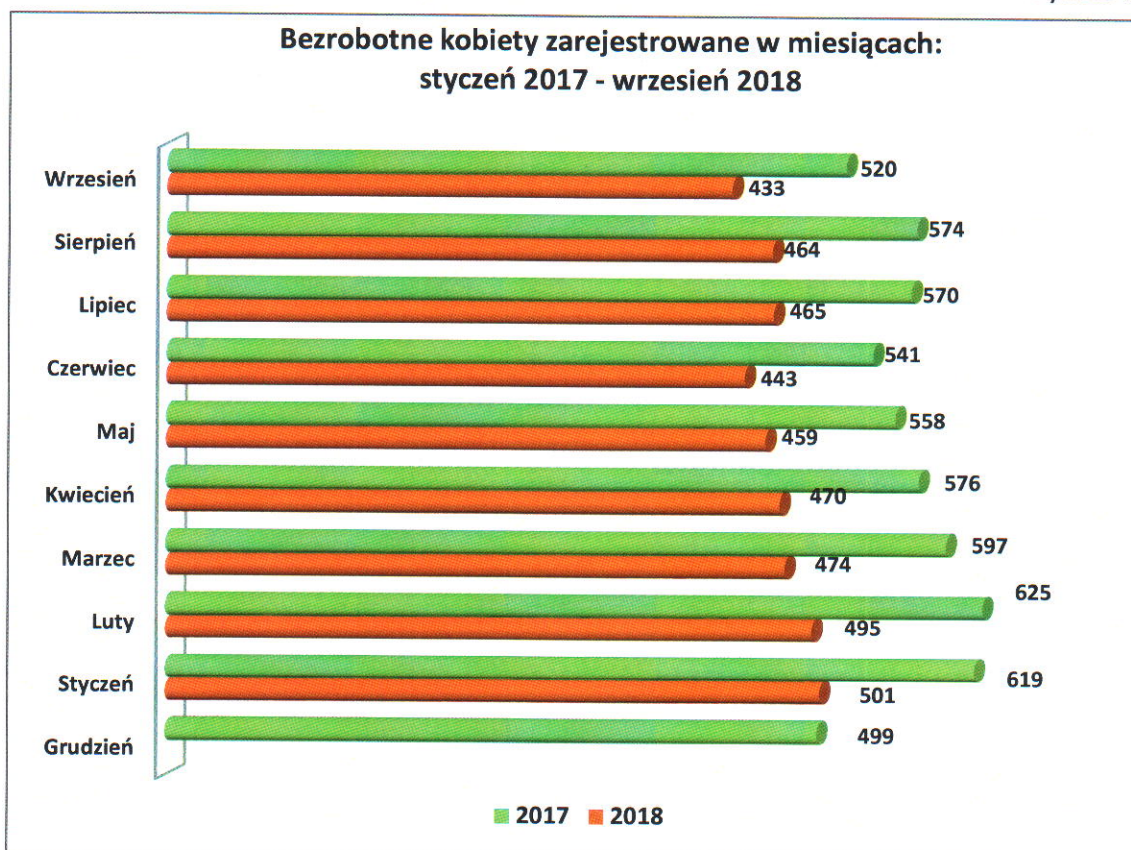
Na koniec września 2018 r. w Powiatowym Urzędzie Pracy w Łosicach były zarejestrowane **433** bezrobotne kobiety. Stanowiły one 55,4% ogółu zarejestrowanych w analizowanym okresie. W analogicznym miesiącu ubiegłego roku kobiety stanowiły 55,0% ogółu bezrobotnych zarejestrowanych w Urzędzie.

Spośród bezrobotnych kobiet na koniec września 2018 r. :

- **94** kobiety dotychczas nigdy nie pracowały i stanowiły one 21,7% ogółu zarejestrowanych kobiet (o 16 kobiet mniej niż na koniec września 2017 r.);

- **327** kobiet zamieszkiwało na wsi i stanowiły 75,5% ogółu zarejestrowanych kobiet (tj. o 73 kobiety mniej niż we wrześniu ubiegłego roku);
- **46** kobiet posiadało prawo do zasiłku (10,6% ogółu zarejestrowanych kobiet), tj. o 10 kobiet więcej niż w analogicznym miesiącu poprzedniego roku;
- **24** kobiety zostały zwolnione z przyczyn dotyczących zakładu pracy (66,7% ogółu zwolnionych), tj. o 2 kobiety mniej niż we wrześniu 2017 r.;
- **20** kobiet posiadało aktualne orzeczenie o niepełnosprawności (4,6% ogółu bezrobotnych kobiet), tj. o 1 kobietę więcej niż na koniec września ubiegłego roku.

Wykres Nr 4.

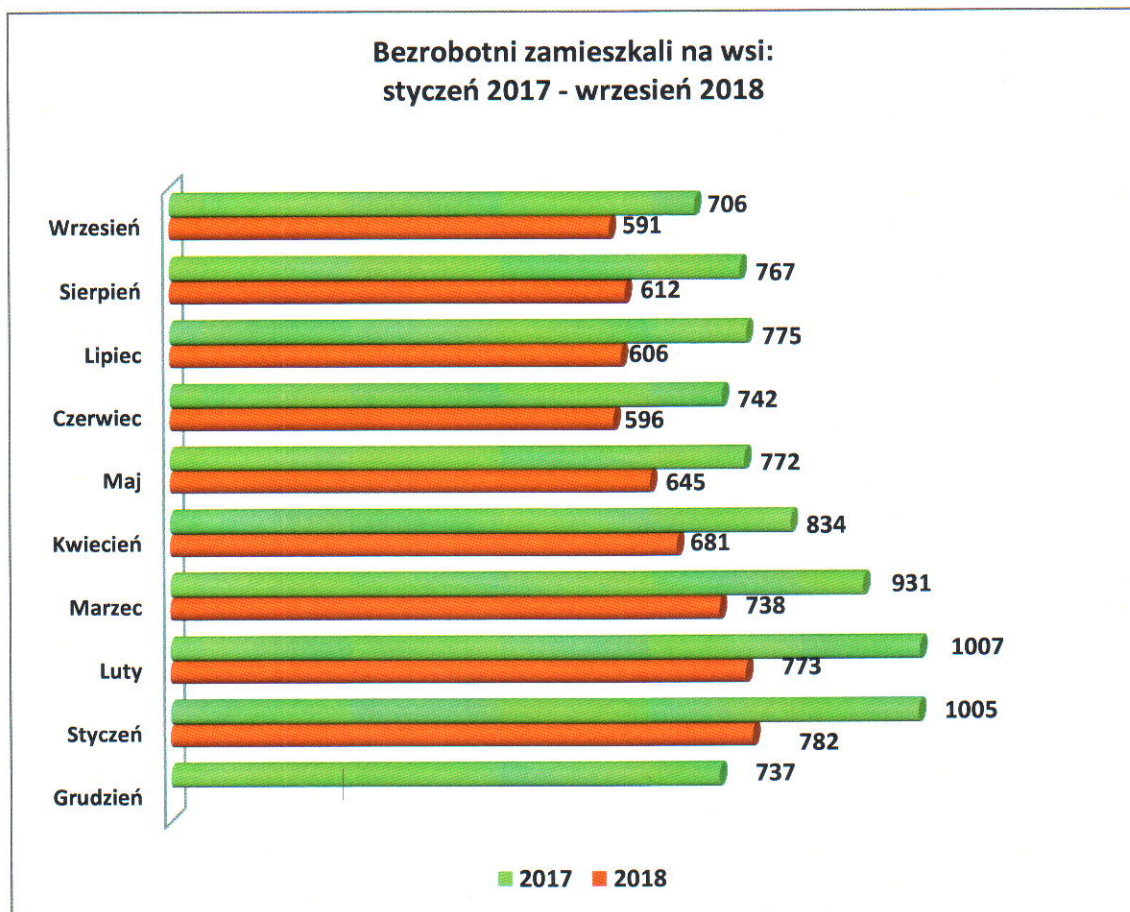


2.2. BEZROBOTNI ZAMIESZKALI NA WSI

Grupą szczególnie zagrożoną bezrobociem są **mieszkańcy wsi**, gdyż obserwujemy w tej grupie zasobów ludzkich często brak odpowiednich, wymaganych i pożądaných na rynku pracy, kwalifikacji oraz niską mobilność ze względu na długi okres pozostawania bez pracy prowadzący często do wykluczenia społecznego. Ponadto oprócz bezrobocia rejestrowanego występuje na tych obszarach bezrobocie ukryte. W powiecie łosickim w końcu września 2018 r. zarejestrowanych było 591 osób bezrobotnych zamieszkałych na

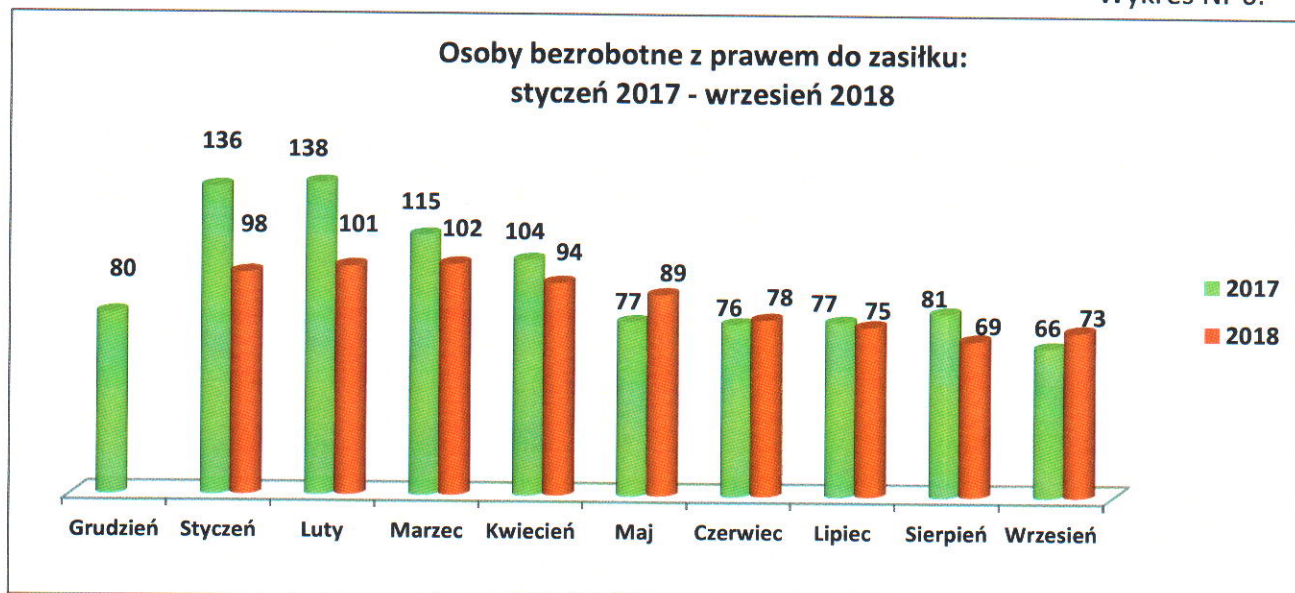
wsi, tj. o 115 osób mniej niż w analogicznym okresie roku ubiegłego. Stanowili oni 75,6% ogółu zarejestrowanych (we wrześniu 2017 r. – 74,6%). Na koniec sierpnia br. osoby bezrobotne zamieszkałe na wsi stanowiły 74,9% ogółu osób zarejestrowanych w Urzędzie.

Wykres Nr 5.



2.3. BEZROBOTNI POSIADAJĄCY PRAWO DO ZASIŁKU

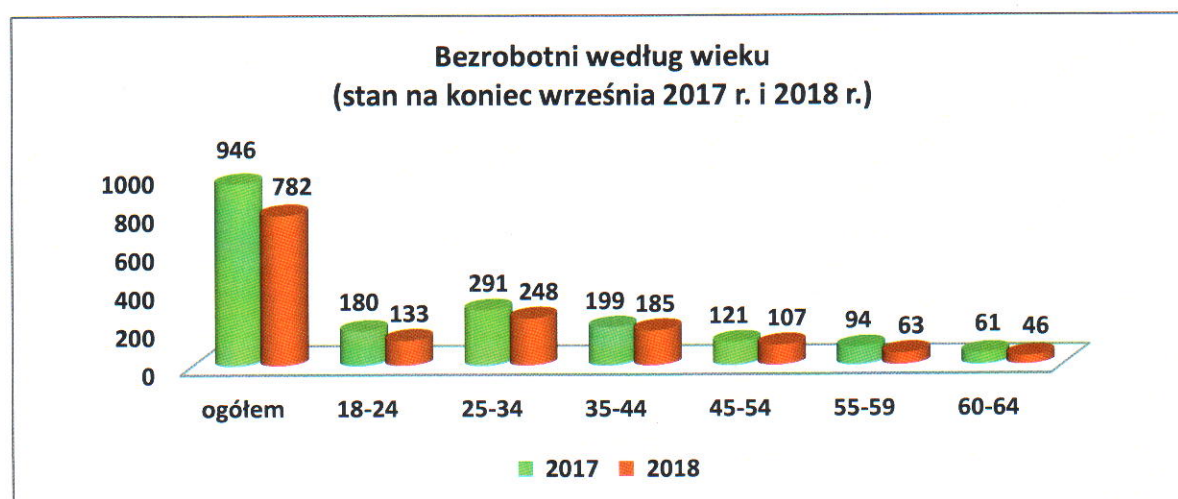
Z ogólnej liczby bezrobotnych na koniec września 2018 r. 73 osoby (9,3% ogółu zarejestrowanych) **pobierały zasiłki**, w tym 46 kobiet. Prawo do zasiłku posiadało 10,6% bezrobotnych kobiet oraz 7,7% mężczyzn. Na koniec września 2017 r. zarejestrowanych było 66 osób z prawem do zasiłku (w tym 36 kobiet).



2.4. BEZROBOTNI WEDŁUG WIEKU

Na koniec września 2018 roku bezrobotni **do 25 roku życia** stanowili **17,0%** ogółu zarejestrowanych bezrobotnych, a ich odsetek w ogólnej liczbie bezrobotnych wzrósł o 1,5 punktu procentowego w porównaniu z analogicznym okresem 2017 roku. W ewidencji Urzędu w tej grupie figurowały 133 osoby, w tym 75 kobiet. W analogicznym okresie 2017 roku liczba osób w tej grupie wynosiła 180. Osoby w **wieku 25-34 lata** stanowiły **31,7%** (248 osób), natomiast w wieku **35-44 lata** stanowiły **23,6%** (185 osób), w wieku **45-54 lata** – **13,7%** (107 osób), zaś w wieku **55-59 lat** – **8,1%** (63 osoby). Najmniej liczną grupę stanowiły osoby w wieku powyżej **60 lat** – **5,9%** (46 osób).

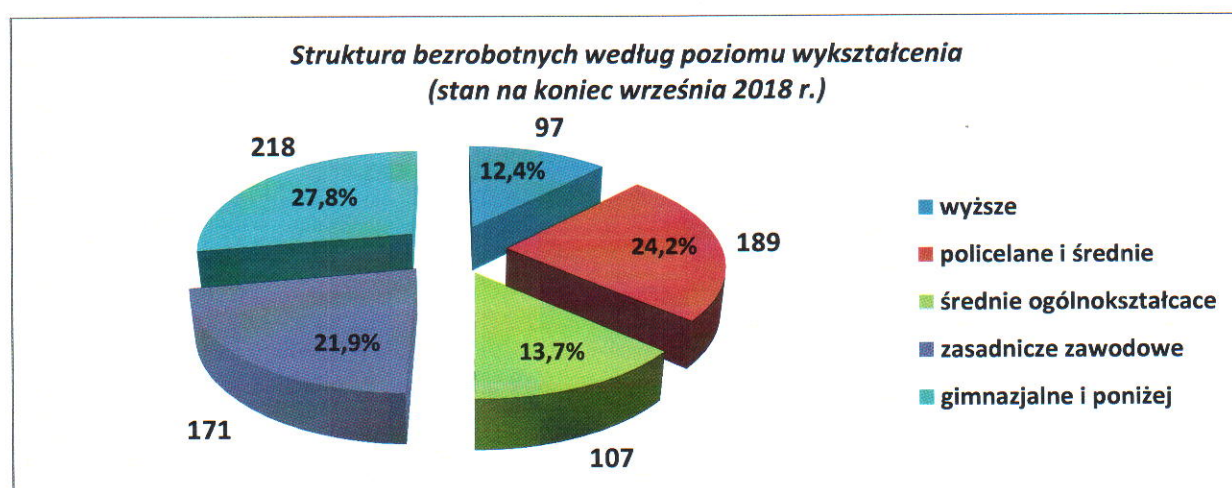
W Powiatowym Urzędzie Pracy w Łosicach na dzień 30.09.2018 r. zarejestrowane były 243 osoby bezrobotne do 30 roku życia tj. 31,1% ogółu bezrobotnych, w tym 155 kobiet. W ewidencji Urzędu zarejestrowanych w tym czasie było 155 osób bezrobotnych powyżej 50 roku życia, tj. **19,8%** ogółu bezrobotnych, w tym 53 kobiety. W analogicznym okresie 2017 roku w tej grupie było 218 osób.



2.5. BEZROBOTNI WEDŁUG WYKSZTAŁCENIA

Spośród ogółu zarejestrowanych na koniec września 2018 r. **21,9%** (171 osób) posiadało wykształcenie zasadnicze zawodowe. Na poziomie **24,2%** (189 osób) utrzymywała się grupa osób bezrobotnych posiadających wykształcenie policealne i średnie zawodowe. Osoby posiadające wykształcenie gimnazjalne i niższe stanowiły **27,8%** (218 osób). Świadectwem ukończenia szkół średnich ogólnokształcących legitymowało się 107 osób (**13,7%**). Dyplomem ukończenia szkoły wyższej legitymowało się 97 osób (**12,4%**).

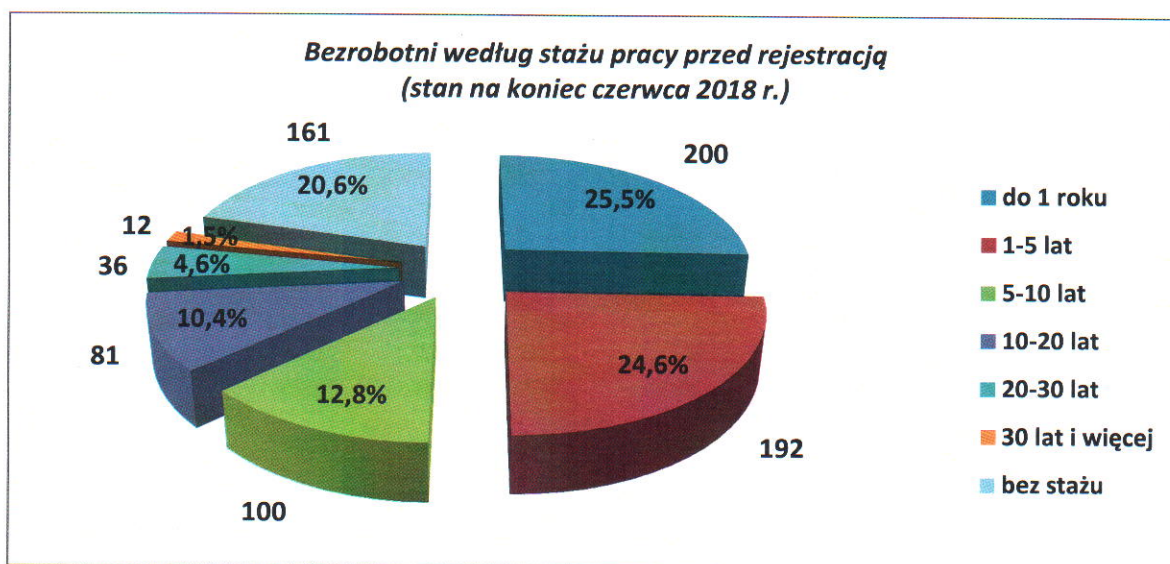
Należy zwrócić uwagę na fakt, że suma populacji osób z wykształceniem zasadniczym zawodowym oraz gimnazjalnym i niższym łącznie stanowiła 49,7% ogólnej liczby bezrobotnych.



2.6. BEZROBOTNI WEDŁUG STAŻU PRACY

W końcu września 2018 r. odnotowano w ewidencji 161 osób nieposiadających stażu pracy. Grupa ta stanowiła 20,6% ogółu bezrobotnych. W populacji osób bez stażu, w zestawieniu z analogicznym okresem roku ubiegłego, nastąpił spadek o 36 osób. Osoby ze stażem poniżej roku stanowiły 25,5% (200 osób). Osoby posiadające staż pracy od 1 roku do 5 lat stanowiły 24,6% (192 osoby). Ponadto dużą grupę osób stanowili bezrobotni ze stażem pracy od 5 do 10 lat – 12,8% (100 osób). Kolejną grupę stanowili bezrobotni ze stażem pracy od 10 do 20 lat – 10,4% (81 osób). Bezrobotni ze stażem powyżej 20 lat stanowili 6,1% (48 osób).

Wykres Nr 9.



2.7. BEZROBOTNI WEDŁUG CZASU POZOSTAWANIA BEZ PRACY

Liczba osób długotrwale bezrobotnych wyniosła, według stanu na koniec września 2018 roku, **425 osób**, co stanowiło 54,3% ogólnej liczby zarejestrowanych bezrobotnych. Analizując stan bezrobotnych, długotrwale poszukujących pracy, należy stwierdzić, że więcej w tej kategorii jest kobiet – 263. Należy zauważyć, że w porównaniu z analogicznym okresem 2017 roku liczba osób długotrwale bezrobotnych zmniejszyła się o 161 osób.

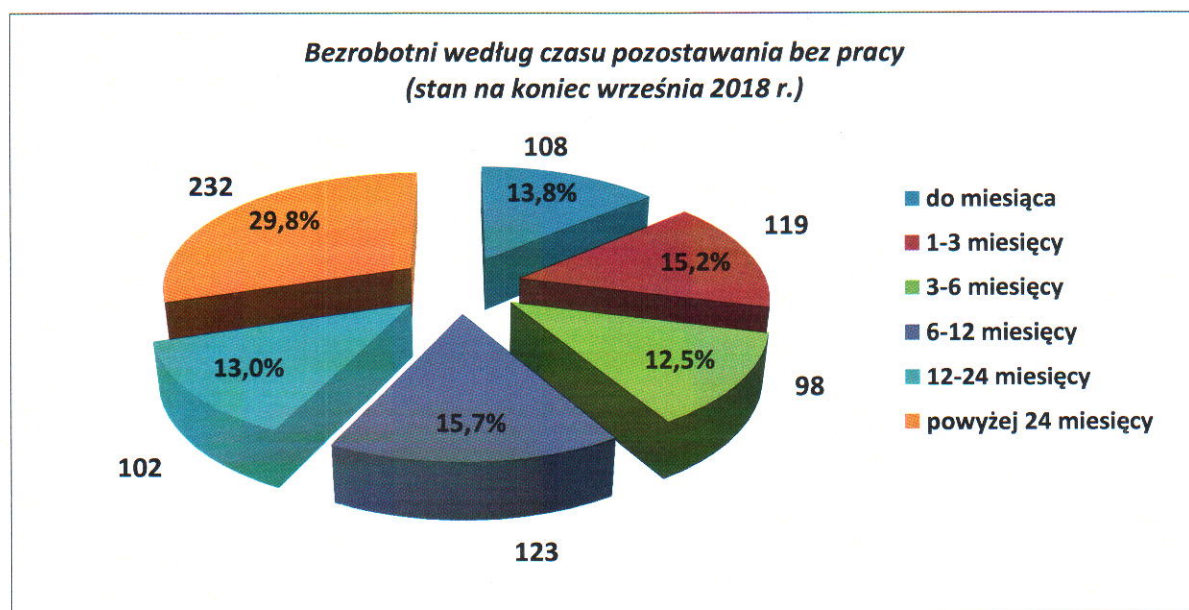
Według stanu na koniec września 2018 r. **13,0%** ogółu zarejestrowanych (102 osób) pozostawało bez pracy od 12 do 24 miesięcy, natomiast 232 osoby pozostawały bez pracy powyżej 24 miesięcy (**29,7%**). W porównaniu ze stanem na koniec września 2017 r.

odnotowano spadek liczby osób zarejestrowanych powyżej 24 miesięcy o **43 osoby** oraz spadek o **80 osób** wśród grupy pozostającej bez zatrudnienia od 12 do 24 miesięcy.

Dane dotyczące czasu pozostawania bez pracy pokazują, że:

- ponad 40,0% bezrobotnych poszukuje pracy przez okres do 6 miesięcy;
- co szósty bezrobotny poszukuje pracy przez okres od 6 do 12 miesięcy;
- co siódmy bezrobotny poszukuje pracy przez okres od 12 do 24 miesięcy;
- niemal co trzeci bezrobotny poszukuje pracy powyżej 24 miesięcy.

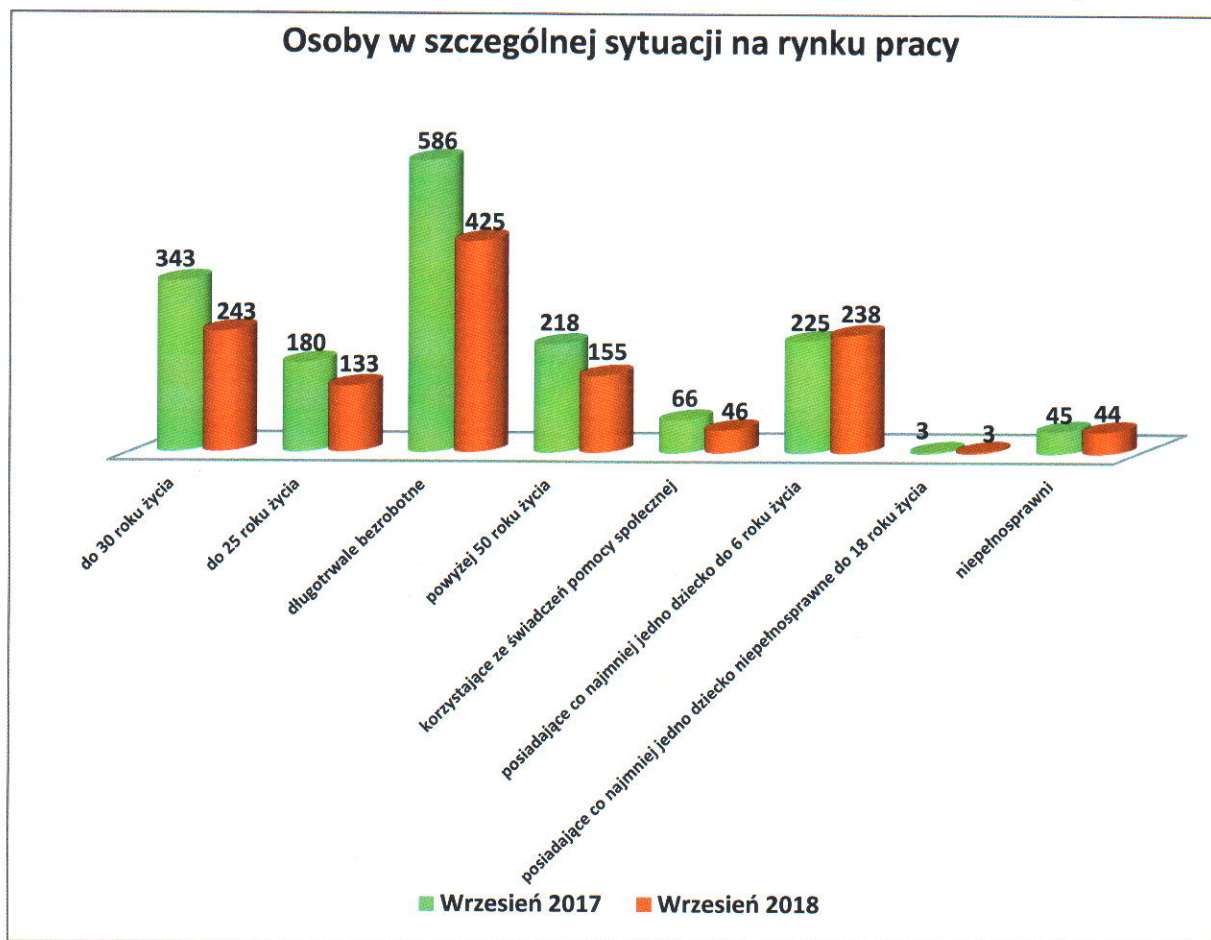
Wykres Nr 10.



2.8. OSOBY BĘDĄCE W SZCZEGÓLNEJ SYTUACJI NA RYNKU PRACY

Na koniec września 2018 r. status osoby w szczególnej sytuacji na rynku pracy posiadało 679 osób i stanowiły one 86,8% ogółu zarejestrowanych bezrobotnych.

W PUP w Łosicach na dzień 30.09.2018 r. zarejestrowanych było 155 osób bezrobotnych powyżej 50 roku życia, tj. 19,8% ogółu bezrobotnych, w tym 53 kobiety. Osób bezrobotnych do 30 roku życia było 243, tj. 31,1% ogółu zarejestrowanych, w tym 155 kobiet. Natomiast bezrobotnych do 25 roku życia było 133, tj. 17,0% ogółu zarejestrowanych, w tym 75 kobiet. Wśród osób będących w szczególnej sytuacji na rynku pracy największą grupę stanowiły osoby, które pozostawały w rejestrze Powiatowego Urzędu Pracy w Łosicach w okresie ostatnich 2 lat łącznie przez okres ponad 12 miesięcy – 425 osób, tj. 54,3% ogółu bezrobotnych, w tym 263 kobiety.



III. USŁUGI RYNKU PRACY

3.1. POŚREDNICTWO PRACY

We wrześniu 2018 r. pracodawcy zgłosili **65 wolnych miejsc pracy**, z tego w ramach ofert niesubsydiowanych – 55 miejsc pracy. Pozyskano do współpracy 29 zakładów pracy.

Doradcy klienta współpracujący z osobami bezrobotnymi w zakresie aktywizacji zawodowej odnotowali **886 kontaktów osób bezrobotnych i poszukujących pracy**, w efekcie których wydano 48 skierowań do pracodawców, w tym 21 dla kobiet.

Tabela Nr 2.

LICZBA MIEJSC PRACY OGÓŁEM, W TYM:	
▪ SUBSYDIOWANE:	10
• refundacja części kosztów za zatrudnienie bezrobotnego do 30 r. ż	1

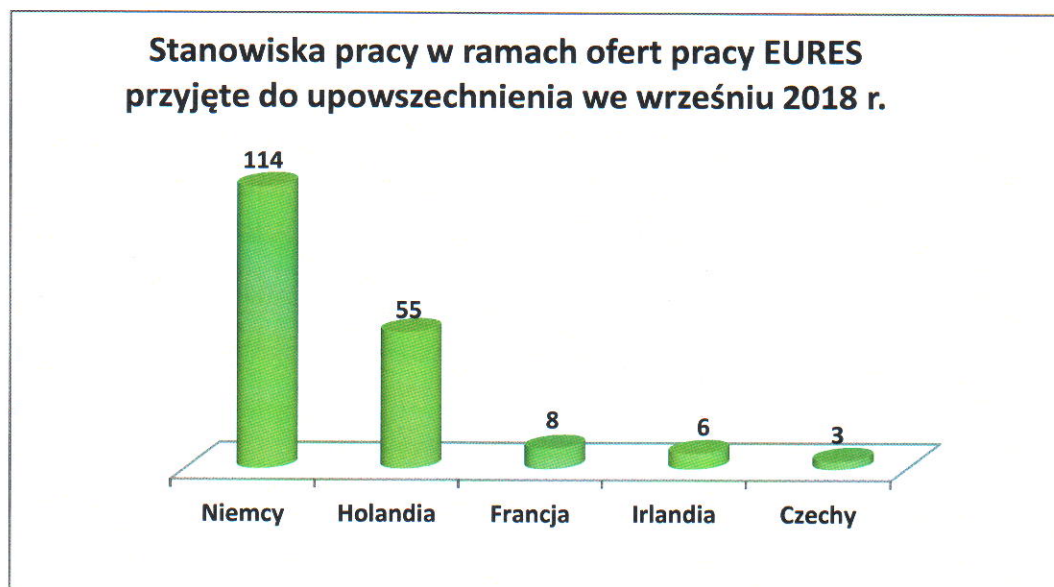
(w tym uzupełnienie)	
▪ doposażenie stanowiska (w tym uzupełnienie)	3
▪ staż	5
▪ prace społecznie użyteczne	0
▪ prace interwencyjne	1
▪ roboty publiczne	0
▪ dofinansowanie wynagrodzenia za zatrudnienie bezrobotnego powyżej 50 r.ż.	0
▪ NIESUBSYDIOWANE:	55
OFERTY PRACY ZGŁASZANE WG. SEKTORÓW WŁASNOŚCI:	
▪ prywatny	51
▪ publiczny	6

3.2. USŁUGI EURES

We wrześniu 2018 r. do Urzędu wpłynęło **36 ofert pracy w ramach sieci EURES na 186 stanowisk.**

Oferty pracy dotyczyły głównie branży:

- **rolniczej** – pracownik do zbioru dyń, pracownik do zbioru truskawek;
- **gastronomiczno/turystycznej** – kucharz/kucharka, kelner/kelnerka, pracownik restauracji McDonald's, sprzątac/sprzątaczką, pomoc kucharza;
- **mechanicznej** – mechanik samochodowy, mechanik naprawy nadwozia/blacharz;
- **budowlanej** – dekarz, betoniarz zbrojarz, hydraulik, elektromonter/elektromonter instalacji elektrycznych, stolarz, elektryk, cieśla;
- **ochrona zdrowia** – opiekun osób starszych, fizjoterapeuta - masażysta, pracownik strefy SPA;
- **przemysłowej** – ślusarz;
- **produkcyjno/przetwórczej** – pracownik produkcji czekoladowych słodyczy, pracownik produkcji gotowych wyrobów na grilla, pracownik produkcji pizzy, calzone i innych wyrobów piekarniczych;
- **transportowej** – kierowca C, kierowca CE;
- **innej** – rejestrator/rejestratorka danych, operator maszyn wytrzymałościowych, osoba do kompletowania zamówień.



3.3. ZATRUDNIANIE CUDZOZIEMCÓW

Od 1 stycznia 2018 r. weszły w życie nowe przepisy dotyczące dostępu cudzoziemców z państw spoza UE/EOG do polskiego rynku pracy. W myśl nowych przepisów, powiatowe urzędy pracy wpisują Oświadczenia o powierzeniu wykonywania pracy cudzoziemcowi do rejestru oświadczeń w przypadku prac nie-sezonowych wykonywanych przez obywateli sześciu państw: **Ukrainy, Armenii, Białorusi, Gruzji, Mołdawii i Rosji w okresie do 6 miesięcy w ciągu kolejnych 12 miesięcy.**

Nowym rozwiązaniem umożliwiającym zatrudnianie w Polsce cudzoziemców do pracy sezonowej są **zezwolenia na pracę sezonową, w ramach których** praca wykonywana jest przez okres nie dłuższy niż 9 miesięcy w roku kalendarzowym w sektorach: **rolnictwo, ogrodnictwo, turystyka**, tj. w ramach działalności uznanych za sezonowe, określonych w rozporządzeniu wykonawczym Ministra Rodziny Pracy i Polityki Społecznej w sprawie **podklas działalności według klasyfikacji PKD, w których wydawane są zezwolenia na pracę sezonową cudzoziemca.**

W powiecie łosickim we wrześniu 2018 r. do ewidencji oświadczeń o powierzeniu wykonywania pracy cudzoziemcowi wpisano 26 oświadczeń. Złożono 53 Wnioski o wydanie zezwolenia na pracę sezonową cudzoziemca na terytorium Rzeczypospolitej Polskiej. Wydano 70 zezwoleń na pracę sezonową cudzoziemca na terytorium Rzeczypospolitej Polskiej oraz 38 decyzji dotyczących umorzenia postępowania administracyjnego w sprawie Wniosku o wydanie zezwolenia na pracę sezonową cudzoziemca na terytorium Rzeczypospolitej Polskiej.

Oświadczenia o powierzeniu wykonywania pracy cudzoziemcowi wpisane do ewidencji oświadczeń w okresie 01.09.2018 r. – 30.09.2018 r.

Tabela Nr 3.

	BIAŁORUŚ	ROSJA	UKRAINA	MOŁDAWIA	GRUZJA	ARMENIA	Razem
LICZBA OŚWIADCZEŃ OGÓŁEM	7	0	19	0	0	0	26
W TYM LICZBA KOBIET	0	0	12	0	0	0	12
Wiek pracownika							
poniżej 26 lat	1	0	2	0	0	0	3
26 - 40 lat	4	0	5	0	0	0	9
41 - 65 lat	2	0	12	0	0	0	14
powyżej 65 lat	0	0	0	0	0	0	0
Sekcje PKD							
Budownictwo	1	0	1	0	0	0	2
Transport drogowy towarów	6	0	4	0	0	0	10
Chów i hodowla świń	0	0	1	0	0	0	1
Handel	0	0	13	0	0	0	13
Rodzaj umowy							
Umowa o pracę	7	0	6	0	0	0	13
Umowa zlecenie	0	0	13	0	0	0	13
Umowa o dzieło	0	0	0	0	0	0	0

3.4. PORADNICTWO ZAWODOWE I INFORMACJA ZAWODOWA

Poradnictwo zawodowe jest jedną z podstawowych usług rynku pracy i jego głównym zadaniem jest pomoc osobom bezrobotnym i poszukującym pracy w rozwiązywaniu ich problemu zawodowego, w tym podjęciu właściwych decyzji zawodowych dotyczących wyboru lub zmiany zawodu, kierunku dalszego kształcenia lub szkolenia, miejsca pracy. W ramach usługi poradnictwa zawodowego można również zdobyć umiejętności, przydatne w trakcie poszukiwania pracy, np. umiejętność komunikacji interpersonalnej, autoprezentacji. Doradca zawodowy – doradca klienta omawianą pomoc realizuje w formie spotkań indywidualnych i grupowych.

W okresie od 01.09.2018 r. do 30.09.2018 r. doradca zawodowy - doradca klienta udzielił pomocy osobom bezrobotnym w ramach następujących usług:

INDYWIDUALNA PORADA ZAWODOWA – we wrześniu z tej usługi skorzystało **8 osób**. W ramach porady indywidualnej doradca zawodowy wspólnie z osobą bezrobotną przeanalizował sytuację zawodową, posiadany potencjał zawodowy, pomógł w określeniu celu zawodowego, dokonał analizy umiejętności niezbędnych podczas odbywania stażu. Celem działań doradcy zawodowego była pomoc w zakresie weryfikacji i oceny pomysłu na działalność gospodarczą.

INDYWIDUALNA INFORMACJA ZAWODOWA – z tej usługi, we wrześniu br., skorzystało **5 osób**. Osoby bezrobotne uzyskały informację o sytuacji na lokalnym rynku pracy, zawodach, wymaganiach pracodawców oraz usługach i instrumentach rynku pracy realizowanych przez Urząd.

GRUPOWE SPOTKANIE INFORMACYJNE – w tym okresie odbyły się **2 grupowe spotkania informacyjne**. Podczas pierwszego spotkania omówiono zagadnienia z zakresu rynku pracy oraz sytuację na lokalnym rynku pracy ze zwróceniem uwagi na występujące tendencje na rynku pracy. W trakcie drugiego spotkania przedstawiono usługi i instrumenty rynku pracy adresowane do osób bezrobotnych. Podczas spotkania omówiono również prawa i obowiązki osoby bezrobotnej. Ogółem we wrześniu w spotkaniach uczestniczyło **7 osób** bezrobotnych.

GRUPOWA PORADA ZAWODOWA – w miesiącu sprawozdawczym odbyła się **1 grupowa porada zawodowa**, w której uczestniczyły osoby bezrobotne zarejestrowane w Powiatowym Urzędzie Pracy w Łosicach. Spotkanie odbyło się w Sali Informacji i Poradnictwa Zawodowego. Zajęcia prowadzone były metodą warsztatów. Dobór treści i metod szkoleniowych dostosowany został do potrzeb grupy. W trakcie porady przekazano wiedzę dotyczącą rynku pracy i zapoznano uczestników z aktualną sytuacją na lokalnym rynku pracy. Omówiono zawody występujące na rynku pracy oraz zwrócono uwagę uczestników jak aktywnie poszukiwać pracy. Przedstawiono też formy pomocy oferowane osobom bezrobotnym przez Urząd Pracy. Zwrócono uwagę uczestników jak właściwie ustalić cel zawodowy. Osoby określały na zajęciach własny cel zawodowy i planowały działania jakie należy podjąć, aby zrealizować ten cel. Podczas zajęć dokonano analizy niepowodzeń w poszukiwaniu pracy. Uczestnicy poznali zasady przygotowania własnego ogłoszenia o poszukiwaniu pracy. W podsumowaniu omówiono wnioski wynikające z omawianych zagadnień, zaakcentowano najważniejsze aspekty dotyczące zasad ułatwiających poszukiwanie pracy oraz kształtowanie aktywnej postawy w procesie pozyskiwania informacji o rynku pracy i możliwości zatrudnienia. Ogółem we wrześniu w poradzie grupowej uczestniczyło **5 osób bezrobotnych**.

Instrumentem wspomagającym pracę pracowników Referatu Pośrednictwa Pracy, Poradnictwa Zawodowego i Szkoleń, pełniących funkcję doradcy klienta jest **INDYWIDUALNY PLAN DZIAŁANIA (IPD)**. W ramach IPD osoby bezrobotne, we współpracy ze swoim doradcą klienta określają własny cel zawodowy, działania możliwe do zastosowania przez Urząd oraz

planują działania do samodzielnej realizacji, które umożliwią im osiągnięcie założonego celu. IPD dostosowany jest do indywidualnej sytuacji zawodowej i osobistej klienta oraz określonego celu. We wrześniu br. przygotowano 89 Indywidualnych Planów Działania dla osób bezrobotnych.

DYREKTOR
Powiatowego Urzędu Pracy
w Łosicach
Danuta Berkowska
Danuta Berkowska

Specjalista
ds. programów
Mariusz Zazichowski
Mariusz Zazichowski