



CENTRUM
AKTYWIZACJI
ZAWODOWEJ
w Łosicach

WRZESIEŃ
2019

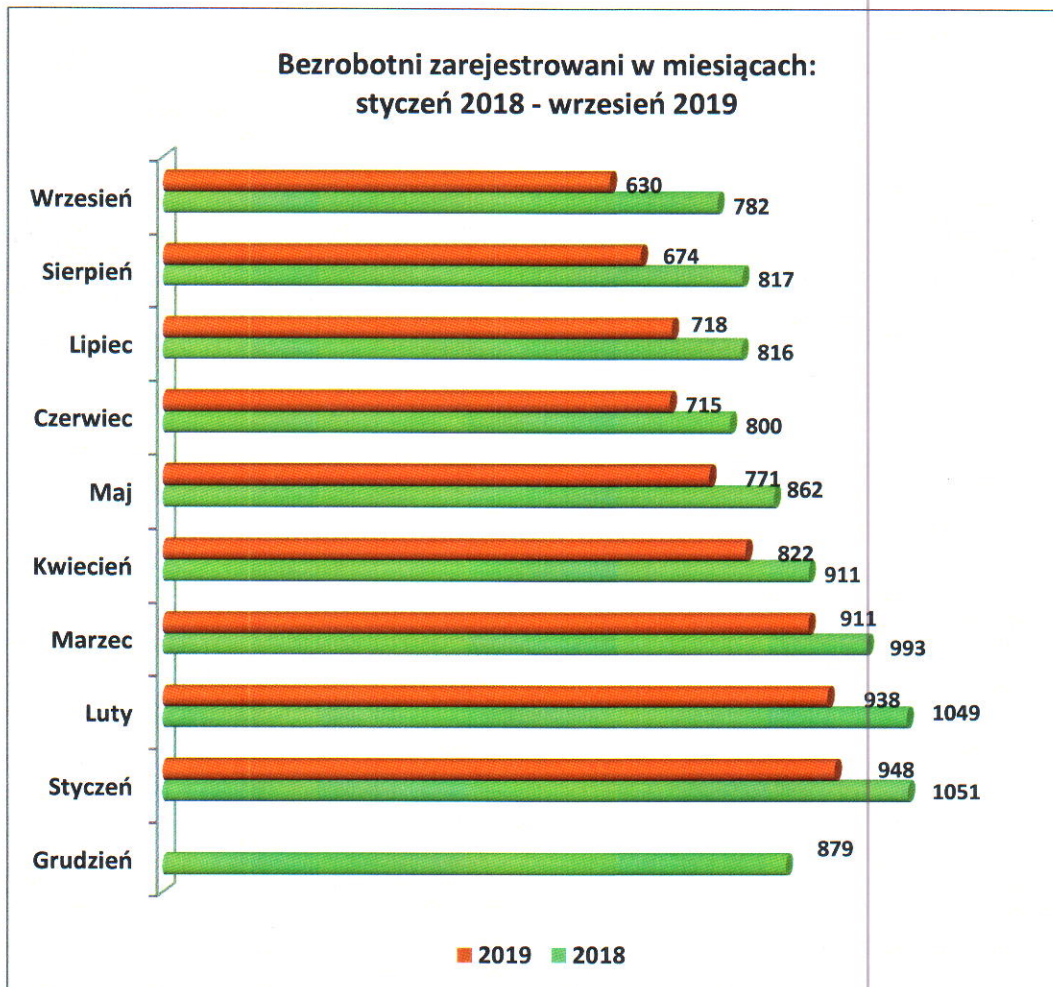
**INFORMACJA MIESIĘCZNA DOTYCZĄCA SYTUACJI
NA RYNKU PRACY
W POWIECIE ŁOSICKIM**

I. POZIOM, STOPA I DYNAMIKA BEZROBOCIA

1.1. POZIOM I DYNAMIKA BEZROBOCIA

Na koniec września 2019 r. w ewidencji Powiatowego Urzędu Pracy w Łosicach zarejestrowanych było ogółem **630 osób** bezrobotnych, tj. o 44 osoby mniej niż na koniec sierpnia br. oraz o 152 osoby mniej niż na koniec września 2018 r.

Wykres Nr 1.



Wśród ogółu bezrobotnych zarejestrowanych w Urzędzie, na koniec września 2019 r., figurowały 503 osoby poprzednio pracujące (w tym 269 kobiet), 25 osób zwolnionych z przyczyn dotyczących zakładu pracy (w tym 18 kobiet) oraz 127 osób dotychczas niepracujących (w tym 69 kobiet). Na koniec sierpnia 2019 r. figurowały 543 osoby poprzednio pracujące (w tym 312 kobiet), 30 osób zwolnionych z przyczyn

dotyczących zakładu pracy (w tym 20 kobiet) oraz 131 osób dotychczas niepracujących (w tym 84 kobiety). Natomiast na koniec września 2018 r. zarejestrowanych było 621 osób poprzednio pracujących (w tym 339 kobiet), 36 osób zwolnionych z przyczyn dotyczących zakładu pracy (w tym 24 kobiety) oraz 161 osób dotychczas niepracujących (w tym 94 kobiety).

1.2. STOPA BEZROBOCIA

Stopa bezrobocia rejestrowanego

Tabela Nr 1.

		POWIAT ŁOSICKI	WOJEWÓDZTWO MAZOWIECKIE	POLSKA
GRUDZIEŃ	2018	5,6%	4,9%	5,8%
	2019	6,0%	5,1%	6,1%
STYCZEŃ	2018	6,6%	5,7%	6,8%
	2019	6,0%	5,1%	6,1%
LUTY	2018	6,6%	5,7%	6,8%
	2019	5,9%	5,0%	6,1%
MARZEC	2018	6,3%	5,5%	6,6%
	2019	5,7%	4,9%	5,9%
KWIECIEŃ	2018	5,8%	5,3%	6,3%
	2019	5,2%	4,7%	5,6%
MAJ	2018	5,5 %	5,2 %	6,1 %
	2019	4,9 %	4,6 %	5,4 %
CZERWIEC	2018	5,1 %	5,0 %	5,8 %
	2019	4,5 %	4,5 %	5,3 %

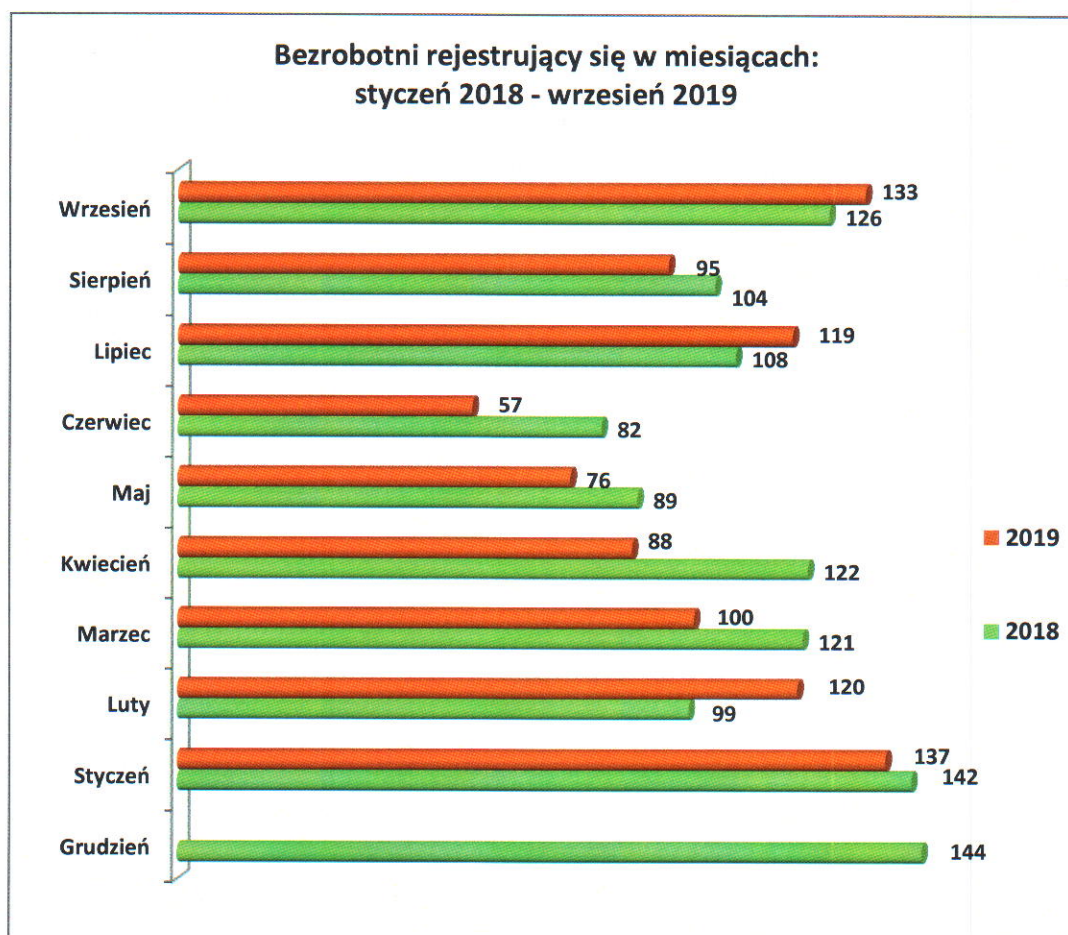
LIPIEC	2018	5,2%	5,0%	5,8%
	2019	4,6%	4,5%	5,2%
SIERPIEŃ	2018	5,2%	5,0%	5,8%
	2019	4,3%	4,5%	5,2%

Wskaźnik stopy bezrobocia rejestrowanego w końcu sierpnia 2019 r. kształtował się na poziomie 4,3% dla powiatu łosickiego, 4,5% dla województwa mazowieckiego, natomiast dla kraju na poziomie 5,2%. Porównując powyższe dane ze statystykami za lipiec 2019 r. możemy zauważyć spadek stopy bezrobocia dla powiatu łosickiego o 0,3 punktu procentowego, natomiast dla kraju oraz dla województwa mazowieckiego stopa bezrobocia pozostała na niezmiennym poziomie.

W porównaniu do sierpnia 2018 r. stopa bezrobocia dla powiatu łosickiego spadła o 0,9 pkt %.

1.3. NAPŁYW I ODPŁYW OSÓB BEZROBOTNYCH

W analizowanym miesiącu zarejestrowane zostały 133 osoby bezrobotne (w tym 32 osoby po raz pierwszy i 101 osób po raz kolejny), tj. o 38 osób więcej niż w poprzednim miesiącu. Natomiast we wrześniu 2018 r. zarejestrowano 126 osób, z czego 32 osoby to bezrobotni zarejestrowani po raz pierwszy, zaś 94 osoby zarejestrowano po raz kolejny.

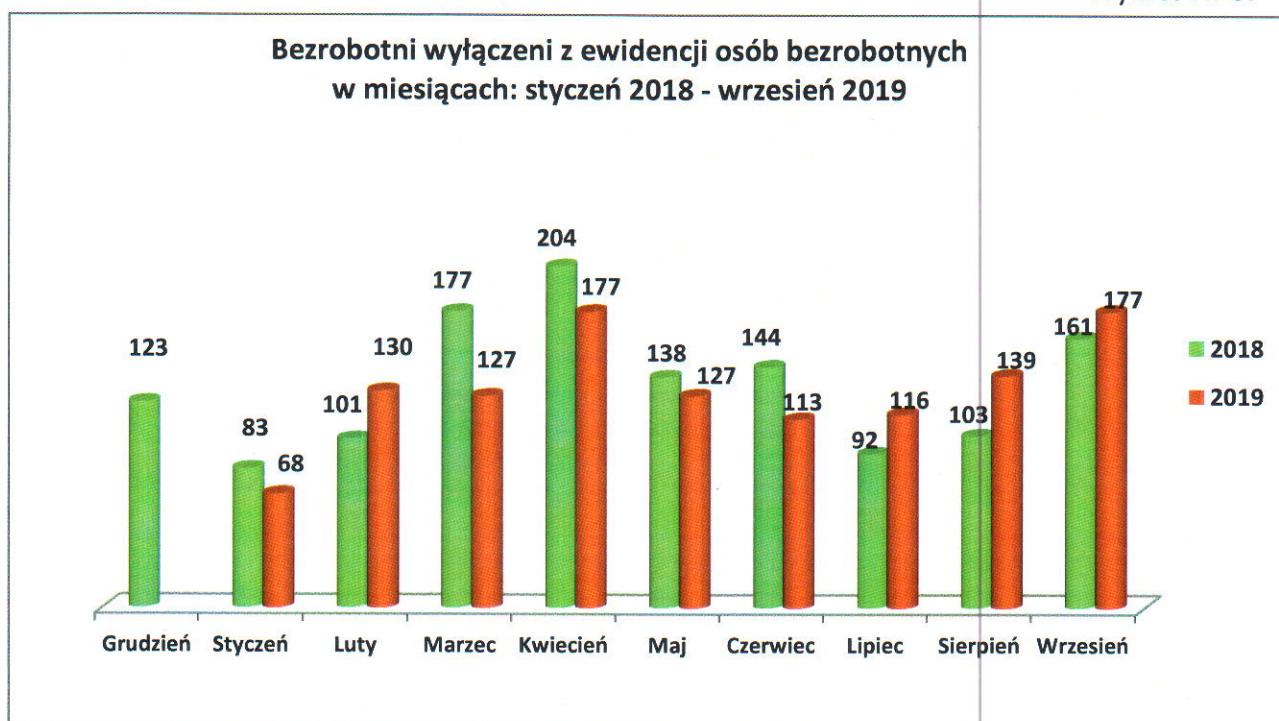


We wrześniu 2019 r. z rejestru bezrobotnych wyłączono 177 osób (z tego 117 kobiet) z przyczyn:

- podjęcia pracy – 89 osób (w tym subsydiowanej 23 osoby), tj. o 28 osób więcej niż w poprzednim miesiącu oraz o 13 osób więcej niż we wrześniu 2018 r.;
- rozpoczęcia stażu – 21 osób, tj. o 12 osób więcej niż w sierpniu 2019 r. oraz o 2 osoby mniej niż w analogicznym miesiącu 2018 r.;
- odmowy bez uzasadnionej przyczyny przyjęcia propozycji odpowiedniej pracy lub innej formy pomocy, w tym w ramach PAI – 5 osób, tj. o 3 osoby mniej niż w poprzednim miesiącu oraz o 1 osobę mniej niż we wrześniu 2018 r.;
- niepotwierdzenia gotowości do pracy – 38 osób, tj. o 3 osoby więcej niż w poprzednim miesiącu oraz o 12 osób więcej niż we wrześniu ubiegłego roku;
- dobrowolnej rezygnacji ze statusu bezrobotnego – 12 osób, tj. o 7 osób więcej niż w sierpniu br. oraz o 8 osób więcej niż we wrześniu 2018 r.;
- podjęcia nauki – 2 osoby, tj. o 3 osoby mniej niż analogicznym miesiącu ub.r., natomiast w poprzednim miesiącu nie odnotowano wyłączeń z tej przyczyny;

- nabycia praw do świadczenia przedemerytalnego – 1 osoba, tj. o 1 osobę mniej niż we wrześniu ub.r., natomiast w poprzednim miesiącu nie odnotowano wyłączeń z tej przyczyny;
- innych – 9 osób, tj. o 4 osoby mniej niż w poprzednim miesiącu, natomiast we wrześniu 2018 r. wyłączono z tej przyczyny 12 osób.

Wykres Nr 3.



II. STRUKTURA BEZROBOTNYCH

2.1. BEZROBOTNI WEDŁUG PŁCI

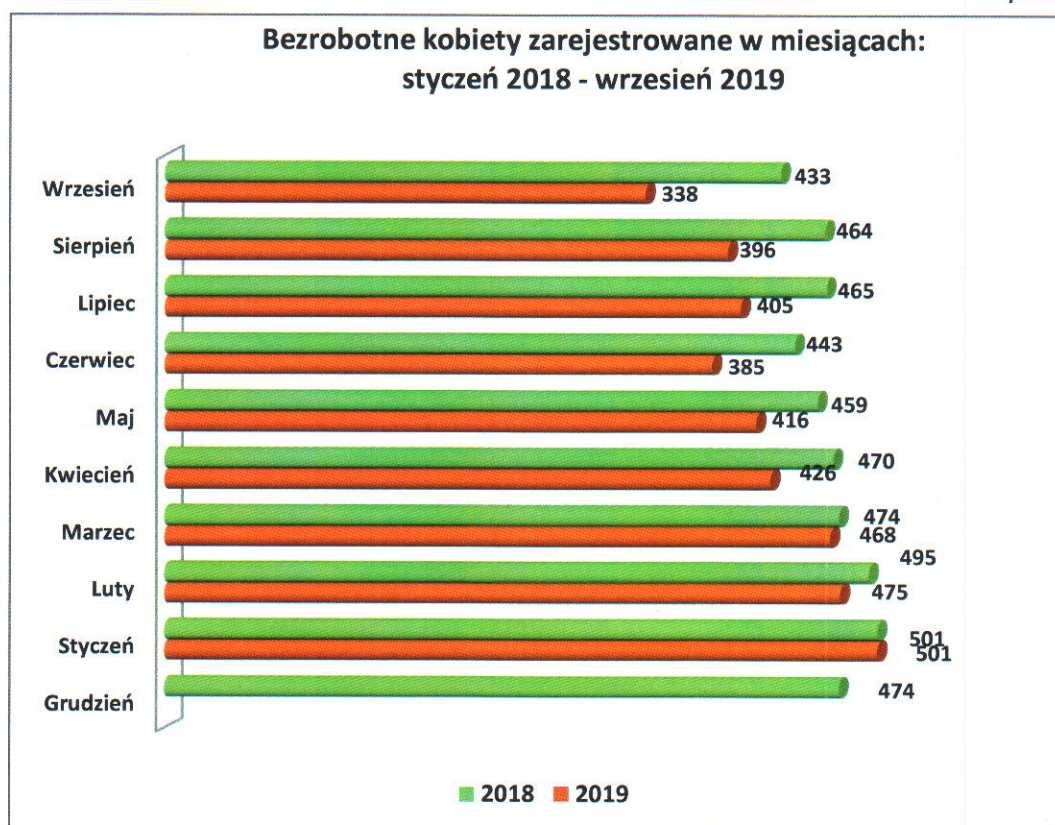
Na koniec września 2019 r. w Powiatowym Urzędzie Pracy w Łosicach było zarejestrowanych **338** bezrobotnych kobiet. Stanowiły one 53,7% ogółu zarejestrowanych w analizowanym okresie. W analogicznym miesiącu 2018 roku kobiety stanowiły 55,4% ogółu bezrobotnych zarejestrowanych w Urzędzie.

Spośród bezrobotnych kobiet na koniec września 2019 r. :

- **69** kobiet dotychczas nigdy nie pracowało i stanowiły one 20,4% ogółu zarejestrowanych kobiet (o 25 kobiet mniej niż na koniec września 2018 r.);

- **267** kobiet zamieszkiwało na wsi i stanowiły 79,0% ogółu zarejestrowanych kobiet (tj. o 60 kobiet mniej niż we wrześniu 2018 roku);
- **47** kobiet posiadało prawo do zasiłku (13,9% ogółu zarejestrowanych kobiet), tj. o 1 kobietę więcej niż w analogicznym miesiącu 2018 roku;
- **18** kobiet zostało zwolnionych z przyczyn dotyczących zakładu pracy (72,0% ogółu zwolnionych), tj. 6 kobiet mniej niż we wrześniu 2018 r.;
- **15** kobiet posiadało aktualne orzeczenie o niepełnosprawności (4,4% ogółu bezrobotnych kobiet), tj. o 5 kobiet mniej niż na koniec września 2018 roku.

Wykres Nr 4.

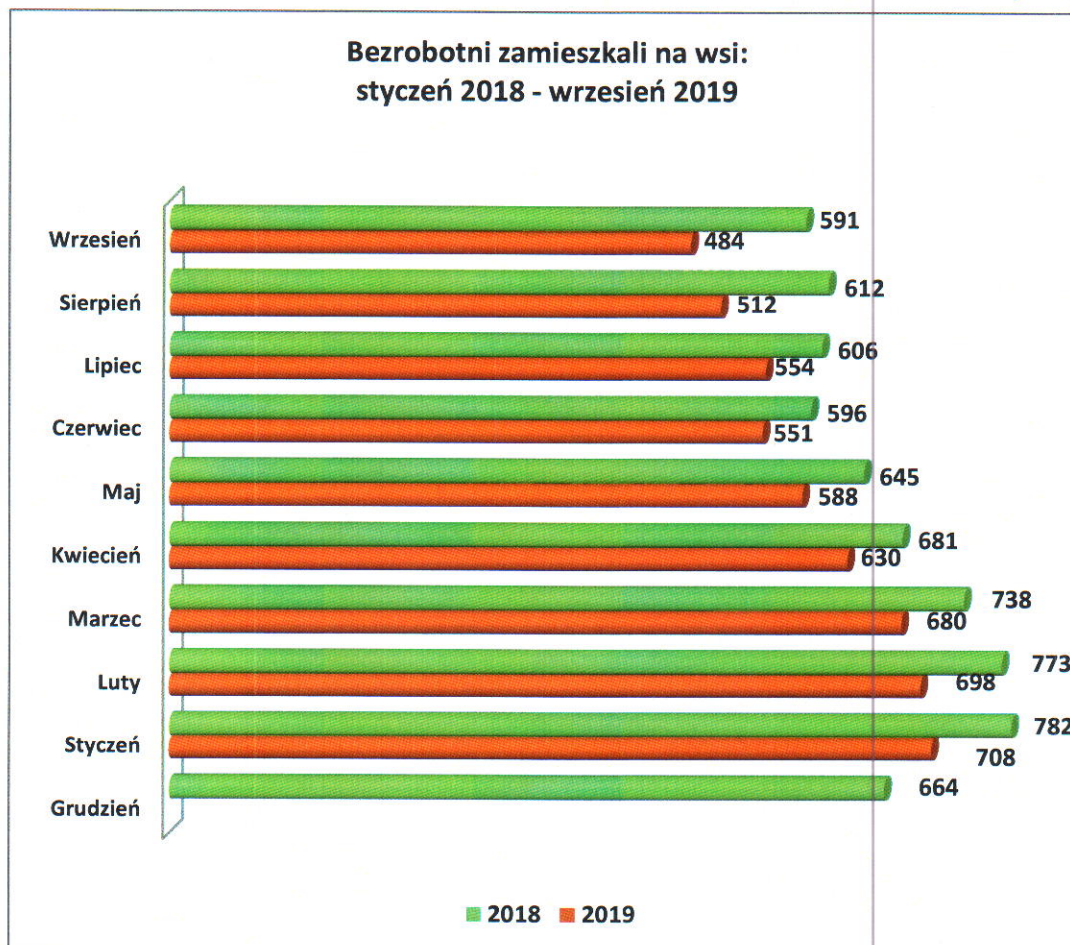


2.2. BEZROBOTNI ZAMIESZKALI NA WSI

Grupą szczególnie zagrożoną bezrobociem są **mieszkańcy wsi**, gdyż obserwujemy w tej grupie zasobów ludzkich często brak odpowiednich, wymaganych i pożądaných na rynku pracy, kwalifikacji oraz niską mobilność ze względu na długi okres pozostawania bez pracy prowadzący często do wykluczenia społecznego. Ponadto oprócz bezrobocia rejestrowanego występuje na tych obszarach bezrobocie ukryte. W powiecie łosickim, w końcu września 2019 r., zarejestrowane były 484 osoby bezrobotne zamieszkałe na wsi, tj. o 107 osób mniej niż w analogicznym okresie 2018 roku. Stanowiły one 76,8% ogółu

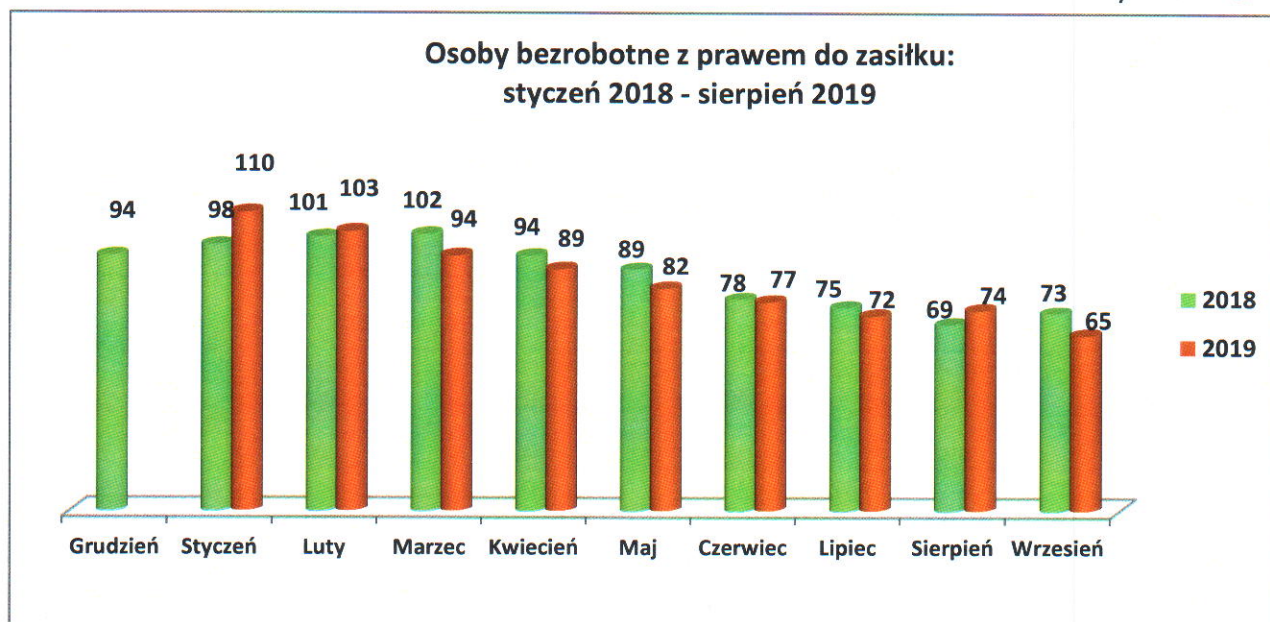
zarejestrowanych (we wrześniu 2018 r. – 75,6%). Na koniec sierpnia 2019 roku osoby bezrobotne zamieszkałe na wsi stanowiły 76,0% ogółu osób zarejestrowanych w Urzędzie.

Wykres Nr 5.



2.3. BEZROBOTNI POSIADAJĄCY PRAWO DO ZASIŁKU

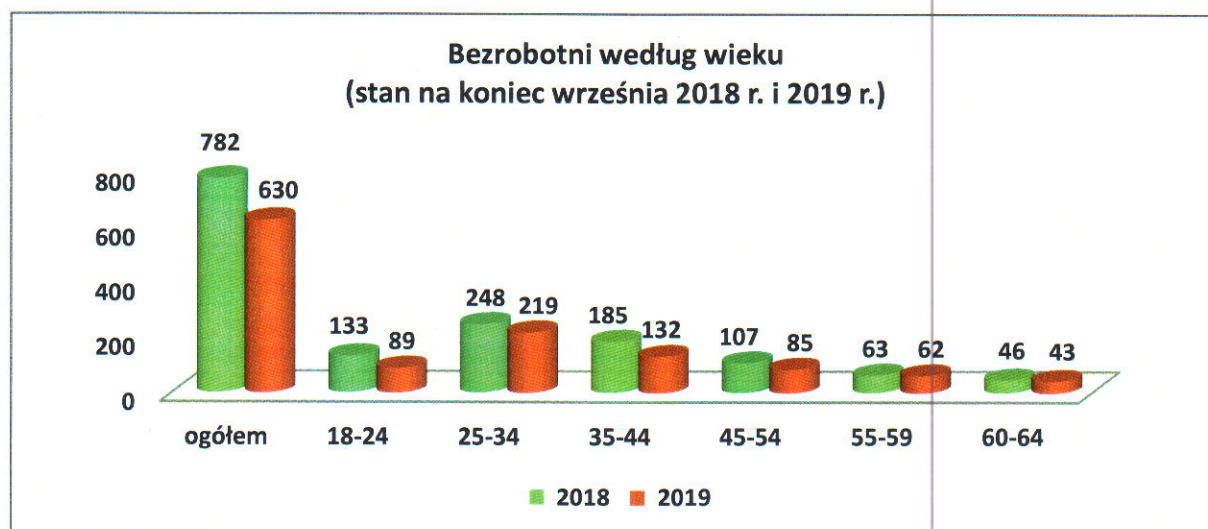
Z ogólnej liczby bezrobotnych, na koniec września 2019 r., **65 osób** (10,3% ogółu zarejestrowanych) **pobierało zasiłki**, w tym 47 kobiet. Prawo do zasiłku posiadało 13,9% bezrobotnych kobiet oraz 6,2% mężczyzn. Na koniec września 2018 r. zarejestrowane były 73 osoby z prawem do zasiłku (w tym 46 kobiet).



2.4. BEZROBOTNI WEDŁUG WIEKU

Na koniec września 2019 roku bezrobotni **do 25 roku życia** stanowili **14,1%** ogółu zarejestrowanych bezrobotnych, a ich odsetek w ogólnej liczbie bezrobotnych spadł o 2,9 punktu procentowego w porównaniu z analogicznym okresem 2018 roku. W ewidencji Urzędu w tej grupie figurowało 89 osób, w tym 48 kobiet. W analogicznym okresie 2018 roku liczba osób w tej grupie wynosiła 133. Osoby w **wieku 25-34 lata** stanowiły **34,8%** (219 osób), natomiast w wieku **35-44 lata** stanowiły **21,0%** (132 osoby), w wieku **45-54 lata** – **13,5%** (85 osób), zaś w wieku **55-59 lat** – **9,8%** (62 osoby). Najmniej liczną grupę stanowiły osoby w wieku powyżej **60 lat** – **6,8%** (43 osoby).

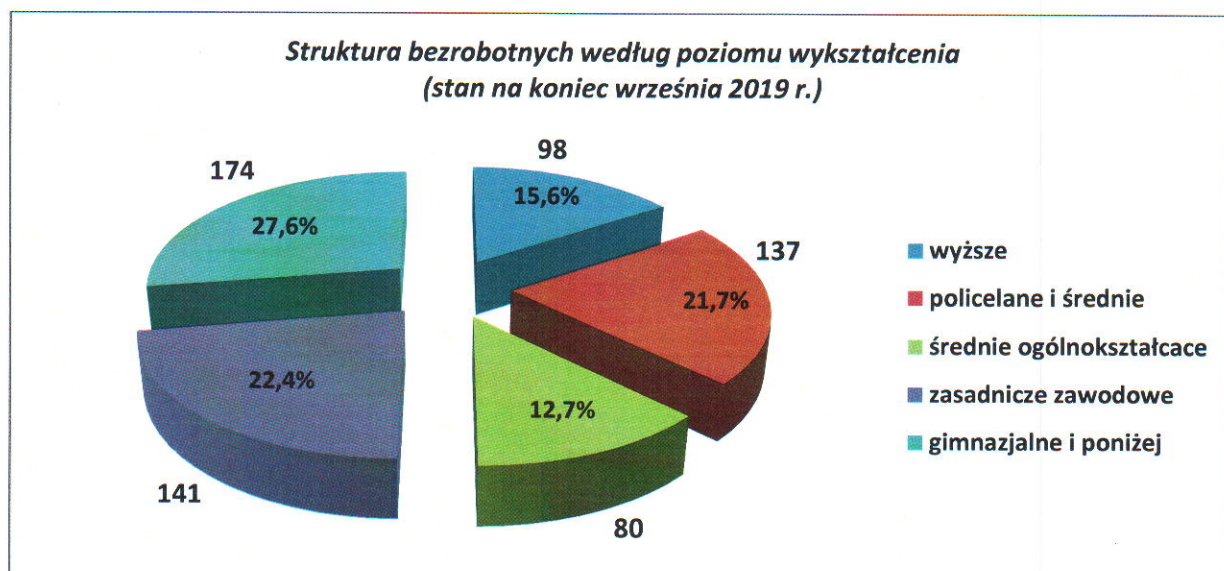
W Powiatowym Urzędzie Pracy w Łosicach na dzień 30.09.2019 r. zarejestrowanych było 212 osób bezrobotnych do 30 roku życia tj. 33,7% ogółu bezrobotnych, w tym 135 kobiet. W ewidencji Urzędu zarejestrowanych w tym czasie było 147 osób bezrobotnych powyżej 50 roku życia, tj. **23,3%** ogółu bezrobotnych, w tym 53 kobiety. W analogicznym okresie 2018 roku w tej grupie było 155 osób.



2.5. BEZROBOTNI WEDŁUG WYKSZTAŁCENIA

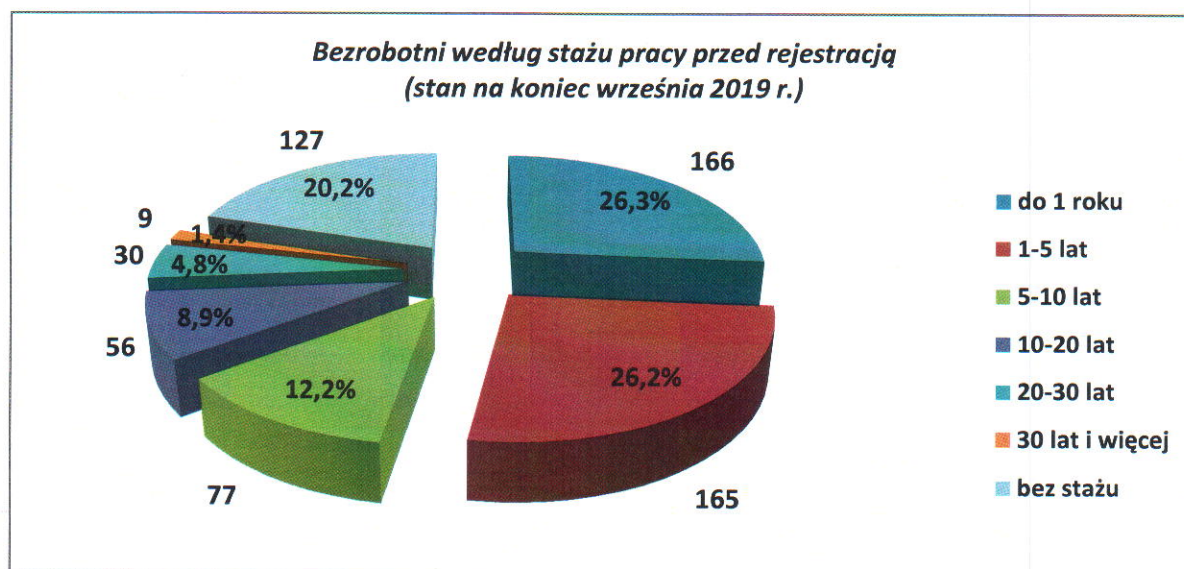
Spośród ogółu zarejestrowanych na koniec września 2019 r. **22,4%** (141 osób) posiadało wykształcenie zasadnicze zawodowe. Na poziomie **21,7%** (137 osób) utrzymywała się grupa osób bezrobotnych posiadających wykształcenie policealne i średnie zawodowe. Osoby posiadające wykształcenie gimnazjalne i niższe stanowiły **27,6%** (174 osoby). Świadectwem ukończenia szkół średnich ogólnokształcących legitymowało się 80 osób (**12,7%**). Dyplomem ukończenia szkoły wyższej legitymowało się 98 osób (**15,6%**).

Należy zwrócić uwagę na fakt, że suma populacji osób z wykształceniem zasadniczym zawodowym oraz gimnazjalnym i niższym łącznie stanowiła 50,0% ogólnej liczby bezrobotnych.



2.6. BEZROBOTNI WEDŁUG STAŻU PRACY

W końcu września 2019 r. odnotowano w ewidencji 127 osób nieposiadających stażu pracy. Grupa ta stanowiła **20,2%** ogółu bezrobotnych. W populacji osób bez stażu, w zestawieniu z analogicznym okresem 2018 roku, nastąpił spadek o 34 osoby. Osoby ze stażem poniżej roku stanowiły **26,3%** (166 osób). Osoby posiadające staż pracy od 1 roku do 5 lat stanowiły **26,2%** (165 osób). Ponadto dużą grupę osób stanowili bezrobotni ze stażem pracy od 5 do 10 lat – **12,2%** (77 osób). Kolejną grupę stanowili bezrobotni ze stażem pracy od 10 do 20 lat – **8,9%** (56 osób). Bezrobotni ze stażem powyżej 20 lat stanowili **6,2%** (39 osób).



2.7. BEZROBOTNI WEDŁUG CZASU POZOSTAWANIA BEZ PRACY

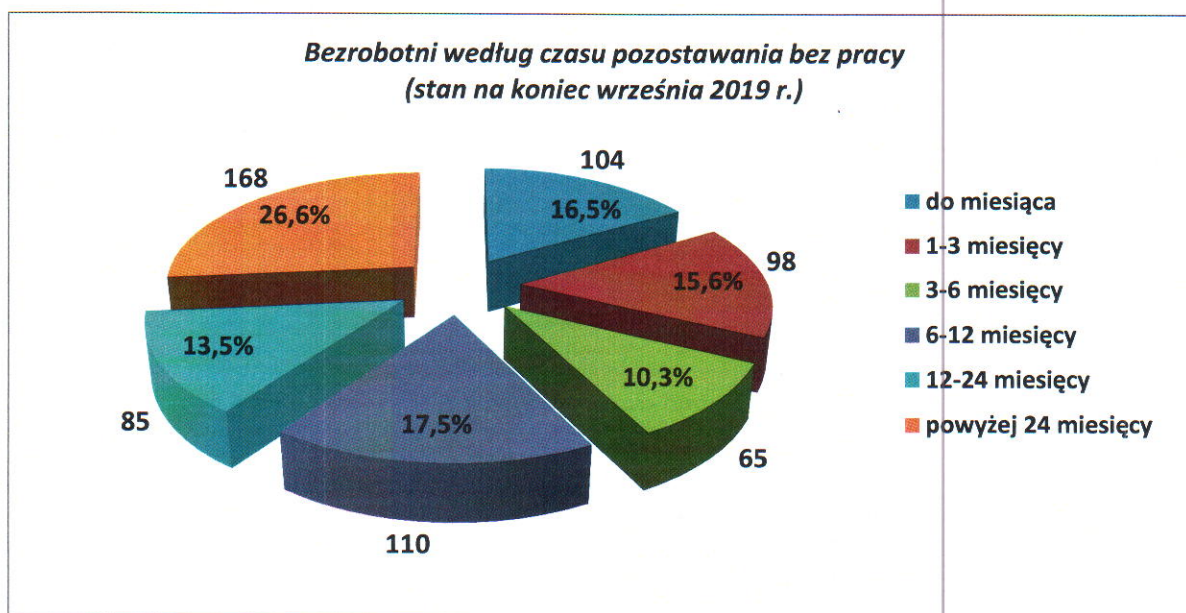
Liczba osób długotrwale bezrobotnych wyniosła, według stanu na koniec września 2019 roku, **331 osób**, co stanowiło 52,5% ogólnej liczby zarejestrowanych bezrobotnych. Analizując stan bezrobotnych, długotrwale poszukujących pracy, należy stwierdzić, że więcej w tej kategorii jest kobiet – 194. Należy zauważyć, że w porównaniu z analogicznym okresem 2018 roku liczba osób długotrwale bezrobotnych zmniejszyła się o 94 osoby.

Według stanu na koniec września 2019 r. **13,5%** ogółu zarejestrowanych (85 osób) pozostawało bez pracy od 12 do 24 miesięcy, natomiast 168 osób pozostawało bez pracy powyżej 24 miesięcy (**26,7%**). W porównaniu ze stanem na koniec września 2018 r. odnotowano spadek liczby osób zarejestrowanych powyżej 24 miesięcy o **64 osoby** oraz spadek o **17 osób** wśród grupy pozostającej bez zatrudnienia od 12 do 24 miesięcy.

Dane dotyczące czasu pozostawania bez pracy pokazują, że:

- prawie co trzeci bezrobotny poszukuje pracy przez okres do 3 miesięcy;
- co czwarty bezrobotny poszukuje pracy przez okres od 3 do 12 miesięcy;
- co siódmy bezrobotny poszukuje pracy przez okres od 12 do 24 miesięcy;
- co czwarty bezrobotny poszukuje pracy powyżej 24 miesięcy.

Wykres Nr 10.

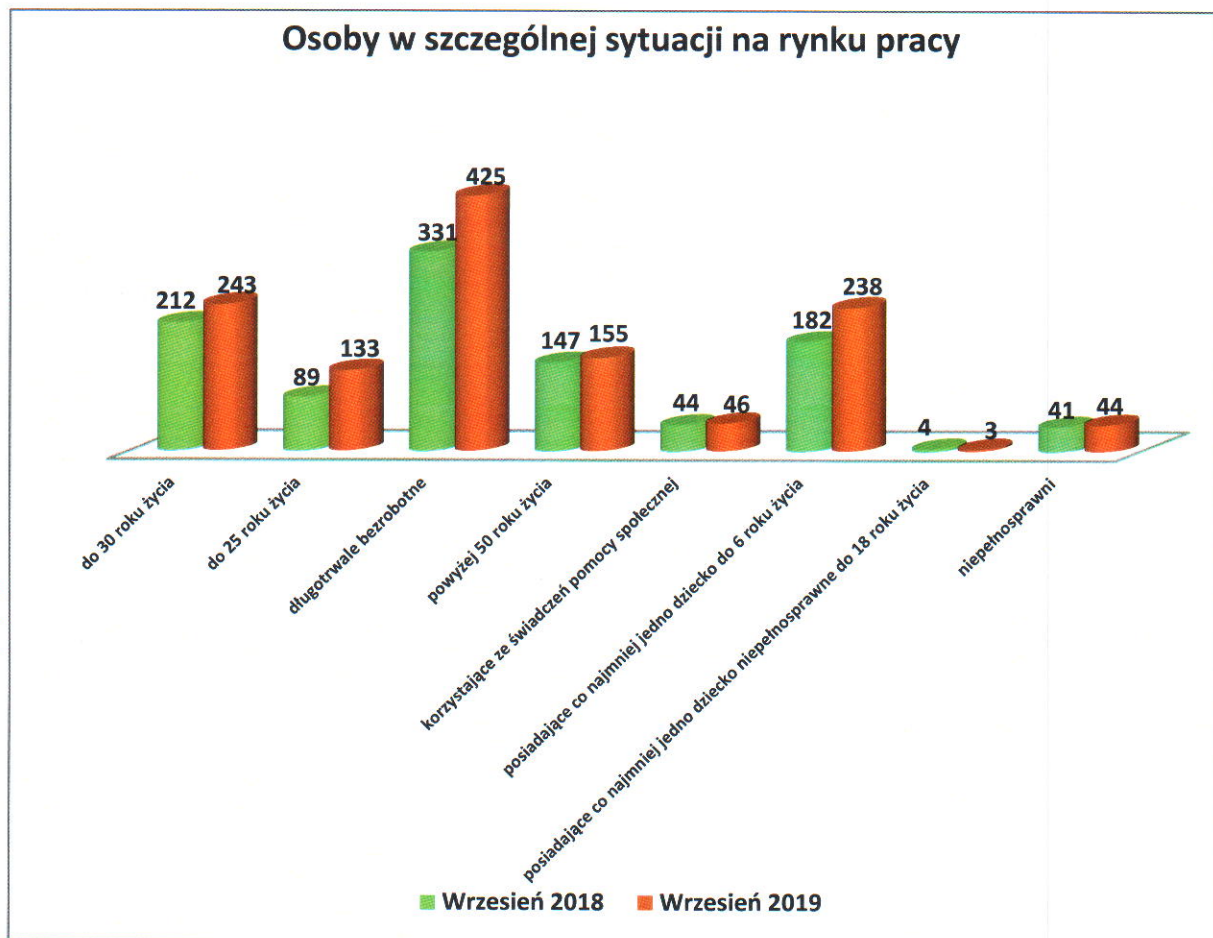


2.8. OSOBY BĘDĄCE W SZCZEGÓLNEJ SYTUACJI NA RYNKU PRACY

Na koniec września 2019 r. status osoby w szczególnej sytuacji na rynku pracy posiadały 554 osoby i stanowiły one 87,9% ogółu zarejestrowanych bezrobotnych.

W PUP w Łosicach na dzień 30.09.2019 r. zarejestrowanych było 147 osób bezrobotnych powyżej 50 roku życia, tj. 23,3% ogółu bezrobotnych, w tym 53 kobiety. Osób bezrobotnych do 30 roku życia było 212, tj. 33,7% ogółu zarejestrowanych, w tym 135 kobiet. Natomiast bezrobotnych do 25 roku życia było 89 osób, tj. 14,1% ogółu zarejestrowanych, w tym 48 kobiet. Wśród osób będących w szczególnej sytuacji na rynku pracy największą grupę stanowiły osoby, które pozostawały w rejestrze Powiatowego Urzędu Pracy w Łosicach w okresie ostatnich 2 lat łącznie przez okres ponad 12 miesięcy – 331 osób, tj. 52,5% ogółu bezrobotnych, w tym 194 kobiety.

Wykres Nr 11.



III. USŁUGI RYNKU PRACY

3.1. POŚREDNICTWO PRACY

We wrześniu 2019 r. pracodawcy zgłosili **144 wolne miejsca pracy**, z tego w ramach ofert niesubsydiowanych – 126 miejsc pracy. Pozyskano do współpracy 4 zakłady pracy.

Doradcy klienta współpracujący z osobami bezrobotnymi w zakresie aktywizacji zawodowej odnotowali **815 kontaktów osób bezrobotnych i poszukujących pracy**, w efekcie których wydano **53 skierowania do pracodawców**, w tym 34 dla kobiet.

Tabela Nr 2.

LICZBA MIEJSC PRACY OGÓŁEM, W TYM:	
▪ SUBSYDIOWANE:	18
• staż	8
• prace interwencyjne	8
• roboty publiczne (uzupełnienie)	1
• refundacja kosztów wyposażenia lub doposażenia stanowiska pracy (uzupełnienie)	1
▪ NIESUBSYDIOWANE:	126
OFERTY PRACY ZGŁASZANE WG. SEKTORÓW WŁASNOŚCI:	
• prywatny	132
• publiczny	12

3.2. USŁUGI EURES

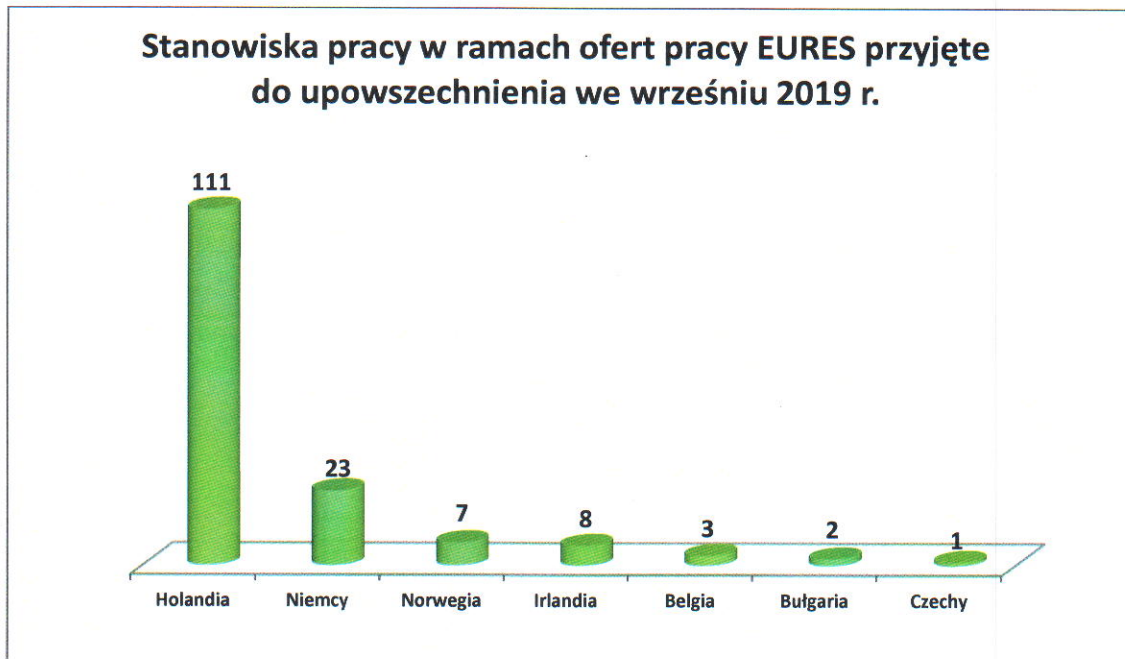
We wrześniu 2019 r. do Urzędu wpłynęło **19 ofert pracy w ramach sieci EURES na 153 stanowiska**.

Oferty pracy dotyczyły głównie branży:

- **produkcyjno/przetwórczej** – pracownik produkcji/operator maszyny, pracownik w drukarni, operator maszyn i urządzeń w przemyśle spożywczym, pakowacz, komisjoner, pomocnik w magazynie;
- **rolniczej** – technik do spraw upraw, osoba odpowiedzialna za uprawy, pracownik do obróbki cebulek kwiatowych, pracownik do uprawy roślin w szkółce, praca w szkółce drzew i krzewów;
- **usługowej** – mechanik motocyklowy, monter instalacji telekomunikacyjnych;

- **innej** – dentysta - ortodonta, fizjoterapeuta, opiekun w domach prywatnych, spedytor/dysponent, kierowca C lub CE, pracownik w branży spożywczej, league of legends - support.

Wykres Nr 12.



3.3. ZATRUDNIANIE CUDZOZIEMCÓW

W myśl obowiązujących przepisów dotyczących dostępu cudzoziemców z państw spoza UE/EOG do polskiego rynku pracy, powiatowe urzędy pracy wpisują Oświadczenia o powierzeniu wykonywania pracy cudzoziemcowi do rejestru oświadczeń w przypadku prac niesezonowych wykonywanych przez obywateli sześciu państw: **Ukrainy, Armenii, Białorusi, Gruzji, Mołdawii i Rosji** w okresie do 6 miesięcy w ciągu kolejnych 12 miesięcy.

Natomiast w ramach prac sezonowych wydawane są **zezwolenia na pracę sezonową**, w ramach których praca wykonywana jest przez okres nie dłuższy niż 9 miesięcy w roku kalendarzowym w sektorach: **rolnictwo, ogrodnictwo, turystyka**, tj. w ramach działalności uznanych za sezonowe, określonych w rozporządzeniu wykonawczym Ministra Rodziny Pracy i Polityki Społecznej w sprawie podklas działalności według klasyfikacji PKD, w których wydawane są zezwolenia na pracę sezonową cudzoziemca.

W powiecie łosickim, we wrześniu 2019 r., do ewidencji oświadczeń o powierzeniu wykonywania pracy cudzoziemcowi wpisano 83 oświadczenia. Złożono 21 Wniosków o wydanie zezwolenia na pracę sezonową cudzoziemca na terytorium Rzeczypospolitej Polskiej. Ponadto wydano 4 zaświadczenia o wpisie wniosku do ewidencji wniosków

w sprawie pracy sezonowej oraz 25 zezwoleń na pracę sezonową cudzoziemca na terytorium Rzeczypospolitej Polskiej.

Oświadczenia o powierzeniu wykonywania pracy cudzoziemcowi wpisane do ewidencji oświadczeń w okresie 01.09.2019 r. – 30.09.2019 r.

Tabela Nr 3.

	BIAŁORUŚ	ROSJA	UKRAINA	MOŁDAWIA	GRUZJA	ARMENIA	Razem
LICZBA OŚWIADCZEŃ OGÓŁEM	22	0	46	2	13	0	83
W TYM LICZBA KOBIET	5	0	27	2	6	0	40
Wiek pracownika							
poniżej 26 lat	5	0	14	0	1	0	20
26 - 40 lat	10	0	19	1	4	0	34
41 - 65 lat	7	0	13	1	8	0	29
powyżej 65 lat	0	0	0	0	0	0	0
Sekcje PKD							
Budownictwo	2	0	3	0	0	0	5
Transport drogowy towarów	13	0	1	0	0	0	14
Handel	4	0	9	2	0	0	15
Uprawa warzyw (w tym pieczarek)	3	0	33	0	13	0	49
Rodzaj umowy							
Umowa o pracę	18	0	3	0	0	0	21
Umowa zlecenie	4	0	37	2	13	0	56
Umowa o pomocy przy zbiorach	0	0	6	0	0	0	6

Zezwolenia na pracę sezonową cudzoziemca na terytorium Rzeczypospolitej Polskiej wydane w okresie 01.09.2019 r. – 30.09.2019 r.

Tabela Nr 4.

	UKRAINA	ROSJA	Razem
LICZBA ZEZWOLEŃ OGÓŁEM	24	1	25
W TYM LICZBA KOBIET	16	1	17
Wiek pracownika			
poniżej 26 lat	8	0	8
26 - 40 lat	8	1	9
41 - 65 lat	8	0	8
powyżej 65 lat	0	0	0
Sekcje PKD			
Uprawy rolne połączone z chowem i hodowlą zwierząt	4	0	4
Uprawa warzyw	1	1	2
Uprawa drzew i krzewów owocowych	19	0	19
Rodzaj umowy			
Umowa o pracę	0	0	0
Umowa zlecenie	11	0	11
Umowa o pomocy przy zbiorach	13	1	14

3.4. PORADNICTWO ZAWODOWE I INFORMACJA ZAWODOWA

Poradnictwo zawodowe jest jedną z podstawowych usług rynku pracy a jego głównym zadaniem jest pomoc osobom bezrobotnym i poszukującym pracy w rozwiązywaniu ich problemu zawodowego, w tym podjęciu właściwych decyzji zawodowych dotyczących wyboru lub zmiany zawodu, kierunku dalszego kształcenia lub szkolenia, miejsca pracy. W ramach usługi poradnictwa zawodowego można również zdobyć umiejętności przydatne w trakcie poszukiwania pracy, np. umiejętność komunikacji interpersonalnej, autoprezentacji. Doradca zawodowy – doradca klienta omawianą pomoc realizuje w formie spotkań indywidualnych i grupowych.

W okresie od 01.09.2019 r. do 30.09.2019 r. doradca zawodowy - doradca klienta udzielił pomocy osobom bezrobotnym w ramach następujących form:

INDYWIDUALNA PORADA ZAWODOWA – we wrześniu z tej formy skorzystały **94 osoby**. W ramach porady indywidualnej doradca zawodowy, wspólnie z osobą bezrobotną,

analizował jej sytuację zawodową, trudności związane z poszukiwaniem pracy, pomagał określić posiadany potencjał zawodowy oraz cel zawodowy. Wskazywał umiejętności pomocne w poszukiwaniu pracy, omówił zasady pisania i przygotowania CV i listu motywacyjnego oraz przygotowywał osoby bezrobotne do rozmowy kwalifikacyjnej. Doradca zawodowy pomagał również klientom zainteresowanym uzyskaniem wsparcia w postaci jednorazowych środków na podjęcie działalności gospodarczej w zakresie weryfikacji i oceny pomysłu na działalność gospodarczą.

INDYWIDUALNA INFORMACJA ZAWODOWA – z tej formy, we wrześniu br., skorzystało **12 osób**. Osoby bezrobotne uzyskały informację o bieżącej sytuacji na lokalnym rynku pracy, aktualnych ofertach pracy, wymaganiach i oczekiwaniach pracodawców, usługach i instrumentach rynku pracy.

GRUPOWE SPOTKANIE INFORMACYJNE – w tym okresie odbyło się **1 grupowe spotkanie informacyjne**. Podczas spotkania omówiono zagadnienia z zakresu rynku pracy oraz sytuację na lokalnym rynku pracy ze zwróceniem uwagi na występujące tendencje na rynku pracy. Przedstawiono zawody deficytowe i nadwyżkowe, zawody przyszłości oraz formy wsparcia przewidziane dla osób bezrobotnych. W spotkaniu informacyjnym uczestniczyło **6 osób** bezrobotnych.

GRUPOWA PORADA ZAWODOWA – w miesiącu sprawozdawczym odbyły się **2 grupowe porady zawodowe**, w których uczestniczyły osoby bezrobotne zarejestrowane w Powiatowym Urzędzie Pracy w Łosicach. Spotkania odbyły się w Sali Informacji i Poradnictwa Zawodowego. Zajęcia prowadzone były metodą warsztatów. Dobór treści i metod szkoleniowych dostosowany został do potrzeb grupy. W trakcie pierwszej porady doradca zawodowy przekazał wiedzę na temat kompetencji i predyspozycji zawodowych. Zapoznał uczestników z pojęciami: umiejętności, kwalifikacje, predyspozycje zawodowe i kompetencje. Podczas swobodnej dyskusji podawano przykłady obrazujące rozbieżność między posiadaną wiedzą, a faktyczną gotowością do realizacji jakiegoś działania, czyli umiejętności zastosowania wiedzy w praktyce. Wszyscy uczestnicy na podstawie wypracowanej indywidualnie mapy umiejętności XXI wieku określali swoje mocne strony. Następnie wykonując test do samooceny poznali jakie typy osobowości reprezentują. Uczestnicy zajęć pozyskali również informacje na temat potrzeb i wartości, które są niezbędne w procesie poszukiwania pracy. Osoby po uzupełnieniu wiedzy na temat kompetencji i predyspozycji zawodowych dokonały bilansu kompetencji zawodowych. Podczas drugiej porady dokonano identyfikacji problemu związanego z pozostawianiem bez pracy. Uświadomiono uczestnikom różne typy reakcji na trudne sytuacje. Osoby miały możliwość przećwiczyć je na zajęciach, przekonując się jakie emocje towarzyszyły im, gdy znaleźli się w trudnej sytuacji oraz w momencie utraty pracy. Poznali także czynniki wyzwalające stres oraz sposoby radzenia sobie ze stresem. Uczestnicy podczas zajęć dokonali identyfikacji barier w pokonywaniu problemów. Omówiono bariery zewnętrzne i bariery wewnętrzne, które utrudniają znalezienie pracy oraz metody i sposoby pokonywania przeszkód na drodze realizacji wyznaczonych celów. Uczestnicy analizowali

również twórcze sposoby rozwiązywania problemów. Ogółem we wrześniu w poradzie grupowej uczestniczyło **14 osób** bezrobotnych

Instrumentem wspomagającym pracę pracowników Referatu Pośrednictwa Pracy, Poradnictwa Zawodowego i Szkoleń, pełniących funkcję doradcy klienta jest **INDYWIDUALNY PLAN DZIAŁANIA (IPD)**. W ramach IPD osoby bezrobotne, we współpracy ze swoim doradcą klienta określają kompleksowe działania, możliwe do zastosowania przez Urząd oraz samodzielnej realizacji, dostosowane do sytuacji osobistej klienta i sytuacji na rynku pracy, prowadzące do osiągnięcia założonego celu zawodowego. We wrześniu br. przygotowano **49** Indywidualnych Planów Działania dla osób bezrobotnych.

DYREKTOR
Powiatowego Urzędu Pracy
w Łowiczach
Danuta Borkowska
Danuta Borkowska

Specjalista
ds. programów
Mariusz Zdzichowski
Mariusz Zdzichowski

10.03.2020r.