



CENTRUM
AKTYWIZACJI
ZAWODOWEJ
w Łosicach

WRZESIEŃ

2020

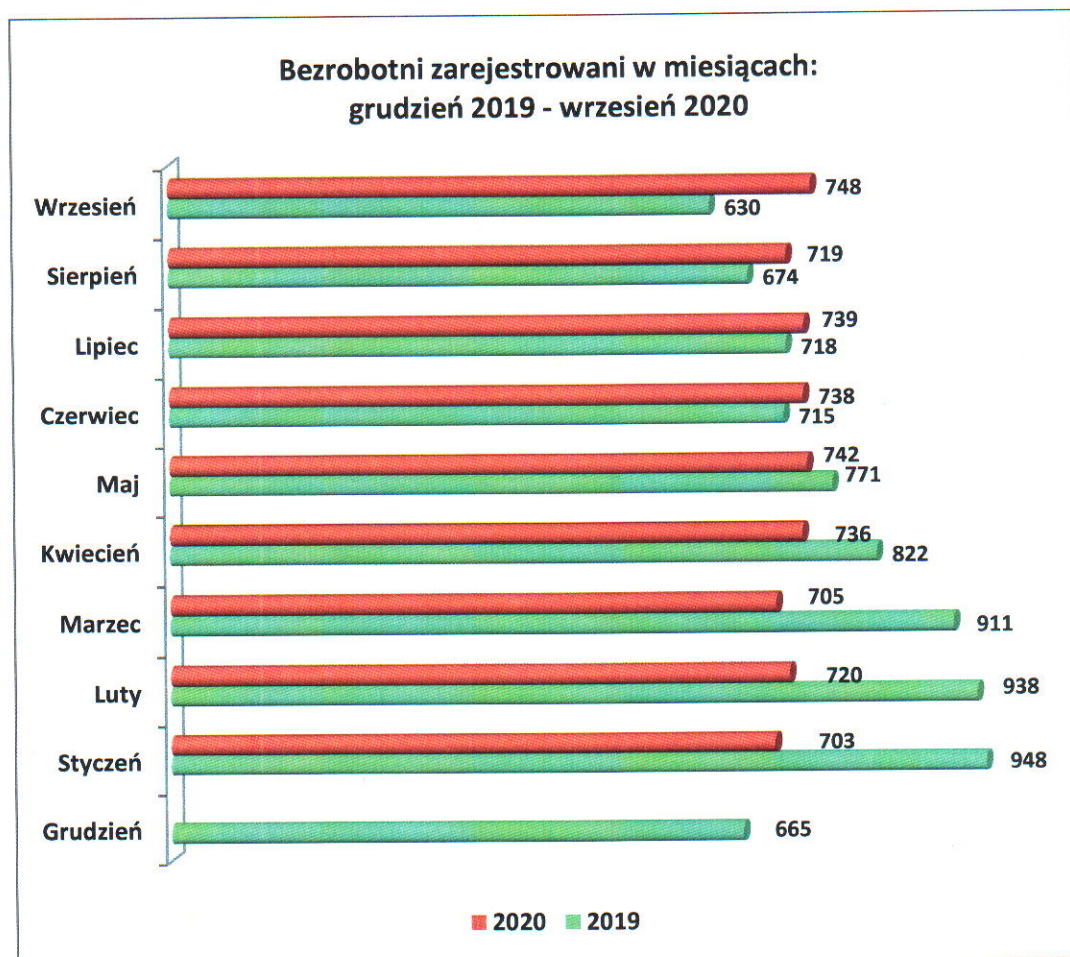
**INFORMACJA MIESIĘCZNA DOTYCZĄCA SYTUACJI
NA RYNKU PRACY
W POWIECIE ŁOSICKIM**

I. POZIOM, STOPA I DYNAMIKA BEZROBOCIA

1.1. POZIOM I DYNAMIKA BEZROBOCIA

Na koniec września 2020 r. w ewidencji Powiatowego Urzędu Pracy w Łosicach zarejestrowanych było ogółem **748 osób** bezrobotnych, tj. o 29 osób więcej niż na koniec sierpnia 2020 r. oraz o 118 osób więcej niż na koniec września 2019 r.

Wykres Nr 1.



Wśród ogółu bezrobotnych zarejestrowanych w Urzędzie, na koniec września 2020 r., figurowało 616 osób poprzednio pracujących (w tym 310 kobiet), 30 osób zwolnionych z przyczyn dotyczących zakładu pracy (w tym 17 kobiet) oraz 132 osoby dotychczas niepracujące (w tym 68 kobiet). Na koniec sierpnia 2020 r., figurowały 604 osoby poprzednio pracujące (w tym 310 kobiet), 30 osób zwolnionych z przyczyn dotyczących zakładu pracy (w tym 18 kobiet) oraz 115 osób dotychczas niepracujących (w tym 57 kobiet).

Natomiast na koniec września 2019 r. zarejestrowane były 503 osoby poprzednio pracujące (w tym 269 kobiet), 25 osób zwolnionych z przyczyn dotyczących zakładu pracy (w tym 18 kobiet) oraz 127 osób dotychczas niepracujących (w tym 69 kobiet).

1.2. STOPA BEZROBOCIA

Stopa bezrobocia rejestrowanego

Tabela Nr 1.

		POWIAT ŁOSICKI	WOJEWÓDZTWO MAZOWIECKIE	POLSKA
GRUDZIEŃ	2019	4,2%	4,4%	5,2%
	2020	4,5%	4,6%	5,5%
STYCZEŃ	2019	6,0%	5,1%	6,1%
	2020	4,5%	4,6%	5,5%
LUTY	2019	5,9%	5,0%	6,1%
	2020	4,6%	4,6%	5,5%
MARZEC	2019	5,7%	4,9%	5,9%
	2020	4,5%	4,5%	5,4%
KWIECIEŃ	2019	5,2%	4,7%	5,6%
	2020	4,7%	4,7%	5,8%
MAJ	2019	4,9%	4,6%	5,4%
	2020	4,7%	4,9%	6,0%
CZERWIEC	2019	4,5%	4,5%	5,3%
	2020	4,7%	5,1%	6,1%
LIPIEC	2019	4,6%	4,5%	5,2%

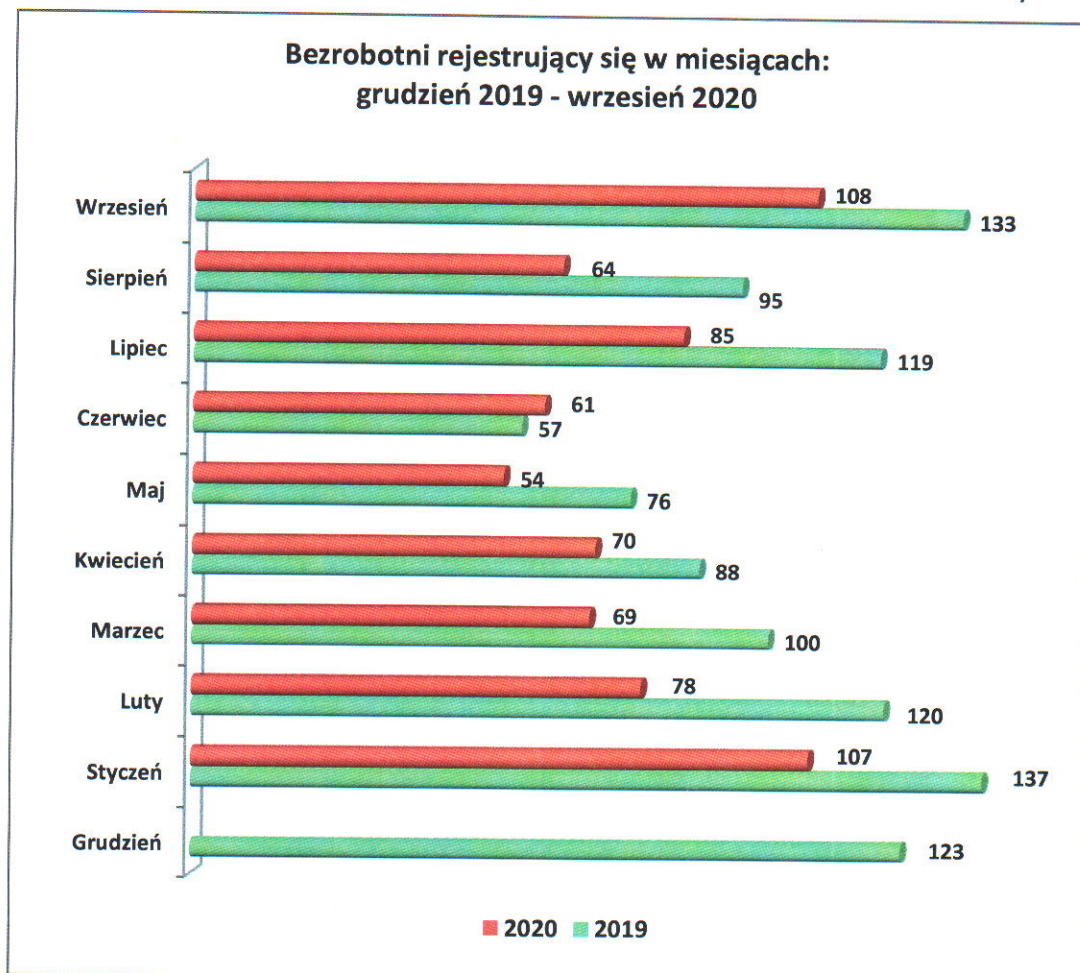
	2020	4,7%	5,1%	6,1%
SIERPIEŃ	2019	4,3%	4,5%	5,2%
	2020	4,6%	5,2%	6,1%
WRZESIEŃ	2019	4,0%	4,4%	5,1%
	2020	4,7%	5,1%	6,1%

Wskaźnik stopy bezrobocia rejestrowanego w końcu września 2020 r. kształtował się na poziomie 4,7% dla powiatu łosickiego, 5,1% dla województwa mazowieckiego, natomiast dla kraju na poziomie 6,1%. Porównując powyższe dane ze statystykami za sierpień 2020 r. możemy zauważyć, że dla powiatu łosickiego stopa bezrobocia wzrosła o 0,1 punktu procentowego, dla województwa mazowieckiego spadła o 0,1 pkt %, natomiast dla kraju stopa bezrobocia pozostała na niezmiennym poziomie.

W porównaniu do września 2019 r. stopa bezrobocia dla powiatu łosickiego wzrosła o 0,7 pkt %.

1.3. NAPŁYW I ODPŁYW OSÓB BEZROBOTNYCH

W analizowanym miesiącu zarejestrowanych zostało 108 osób bezrobotnych (w tym 32 osoby po raz pierwszy i 76 osób po raz kolejny), tj. o 44 osoby więcej niż w poprzednim miesiącu. Natomiast we wrześniu 2019 r. zarejestrowano 133 osoby, z czego 32 osoby to bezrobotni zarejestrowani po raz pierwszy, zaś 101 osób zarejestrowano po raz kolejny.

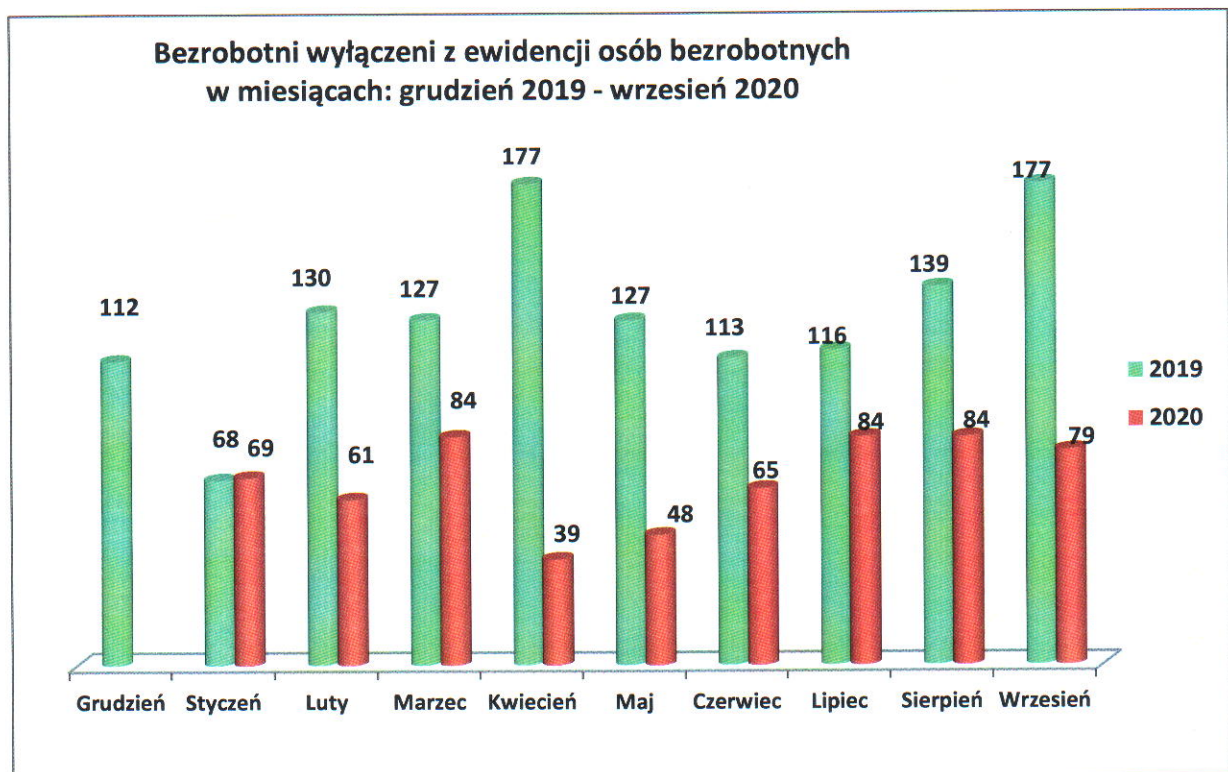


We wrześniu 2020 r. z rejestru bezrobotnych wyłączono 79 osób (z tego 49 kobiet) z przyczyn:

- podjęcia pracy – 46 osób (w tym subsydiowanej 9 osób), tj. o 7 osób więcej niż w poprzednim miesiącu oraz o 43 osoby mniej niż we wrześniu 2019 r.;
- rozpoczęcia stażu – 9 osób, tj. o 4 osoby mniej niż w poprzednim miesiącu oraz o 12 osób mniej niż we wrześniu 2019 roku;
- odmowy bez uzasadnionej przyczyny przyjęcia propozycji odpowiedniej pracy lub innej formy pomocy, w tym w ramach PAI – 2 osoby, tj. o 3 osoby mniej niż we wrześniu ub.r., natomiast w poprzednim miesiącu wyłączono 1 osobę z tej przyczyny;
- niepotwierdzenia gotowości do pracy – 9 osób, tj. o 29 osób mniej niż w analogicznym miesiącu ubiegłego roku oraz o 12 osób mniej niż w poprzednim miesiącu;

- dobrowolnej rezygnacji ze statusu bezrobotnego – 1 osoba, tj. o 11 osób mniej niż we wrześniu 2019 roku, natomiast w sierpniu br. odnotowano 2 wyłączenia z tej przyczyny;
- podjęcia nauki – 2 osoby, tj. na tym samym poziomie jak we wrześniu ub.r., natomiast w sierpniu br. nie odnotowano wyłączeń z tej przyczyny;
- osiągnięcia wieku emerytalnego – 3 osoby, natomiast w poprzednim miesiącu oraz we wrześniu 2019 roku nie odnotowano wyłączeń z tej przyczyny;
- nabycia praw do świadczenia przedemerytalnego – 1 osoba, tj. na tym samym poziomie jak we wrześniu 2019 roku oraz w sierpniu br.;
- innych – 6 osób, tj. o 1 osobę mniej niż w poprzednim miesiącu, natomiast w analogicznym miesiącu 2019 roku wyłączono 9 osób z tej przyczyny.

Wykres Nr 3.



II. STRUKTURA BEZROBOTNYCH

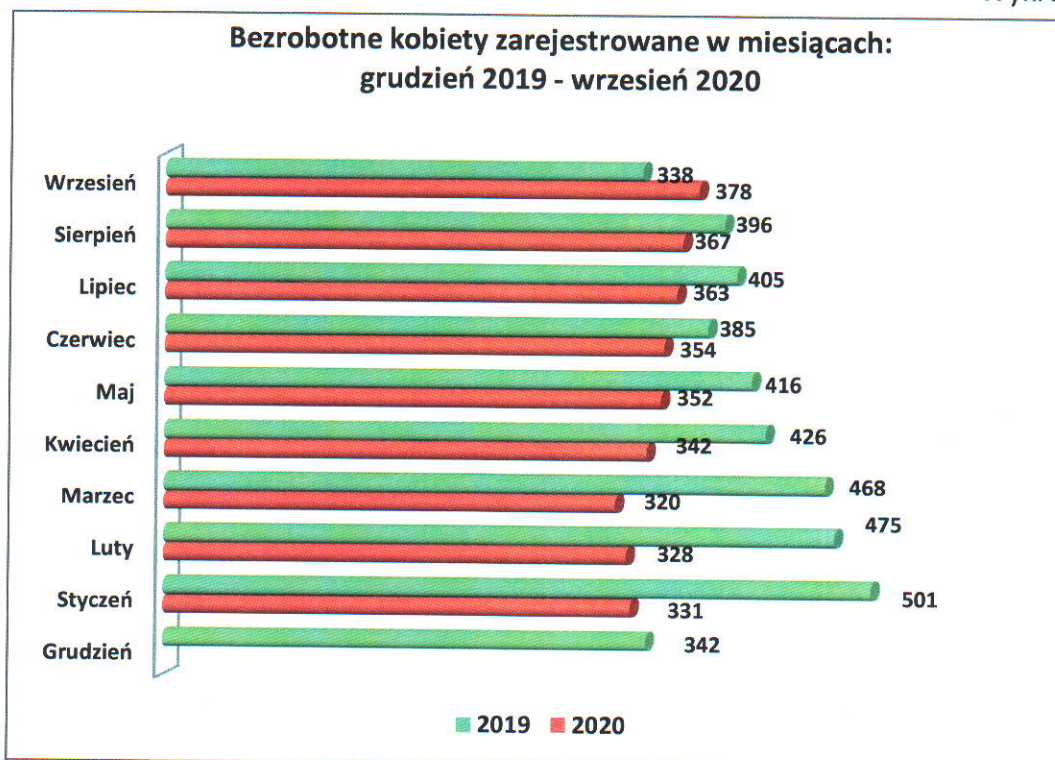
2.1. BEZROBOTNI WEDŁUG PŁCI

Na koniec września 2020 r. w Powiatowym Urzędzie Pracy w Łosicach było zarejestrowanych **378** bezrobotnych kobiet. Stanowią one 50,5% ogółu zarejestrowanych w analizowanym okresie. W analogicznym miesiącu 2019 roku kobiety stanowiły 53,7% ogółu bezrobotnych zarejestrowanych w Urzędzie.

Spośród bezrobotnych kobiet na koniec września 2020 r. :

- **68** kobiet dotychczas nigdy nie pracowało i stanowiły one 18,0% ogółu zarejestrowanych kobiet (o 1 kobietę mniej niż na koniec września 2019 r.);
- **282** kobiety zamieszkiwały na wsi i stanowiły 74,6% ogółu zarejestrowanych kobiet (tj. o 15 kobiet więcej niż we wrześniu 2019 roku);
- **37** kobiet posiadało prawo do zasiłku (9,8% ogółu zarejestrowanych kobiet), tj. o 10 kobiet mniej niż w analogicznym miesiącu 2019 roku;
- **17** kobiet zostało zwolnionych z przyczyn dotyczących zakładu pracy (56,7% ogółu zwolnionych), tj. o 1 kobietę mniej niż we wrześniu 2019 r.;
- **19** kobiet posiadało aktualne orzeczenie o niepełnosprawności (5,0% ogółu bezrobotnych kobiet), tj. o 4 kobiety więcej niż na koniec września 2019 roku.

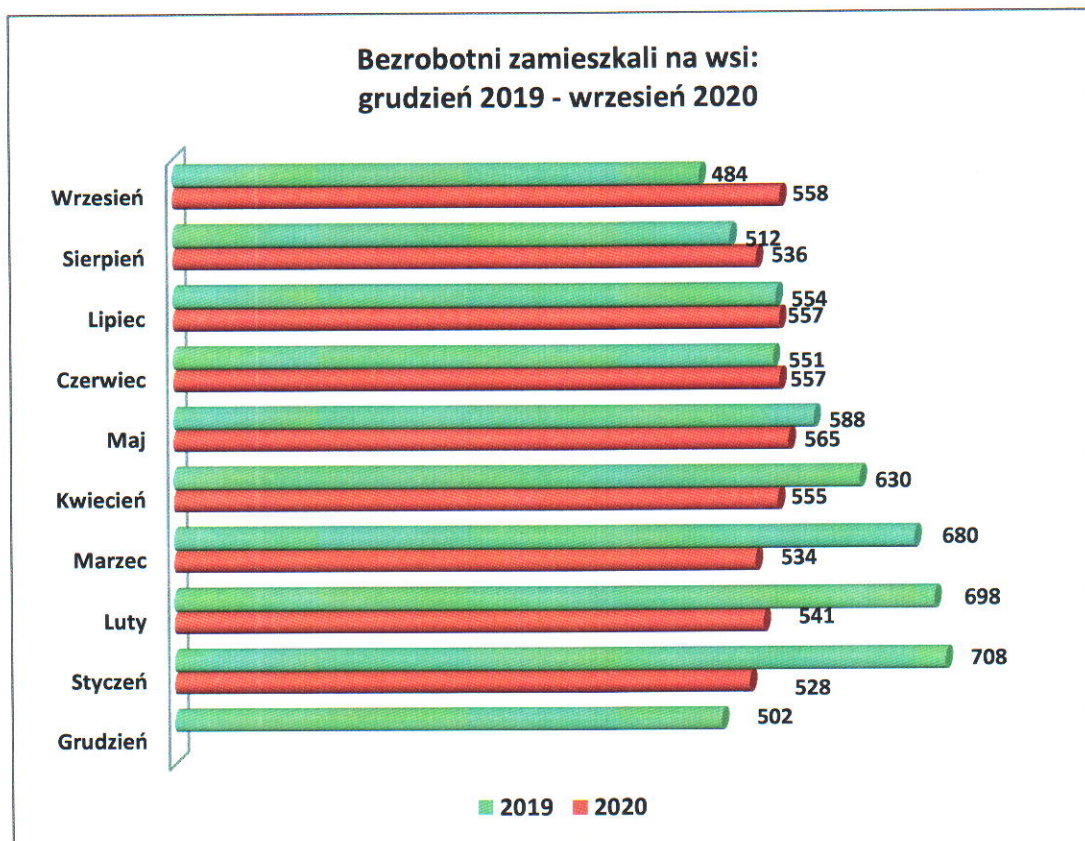
Wykres Nr 4.



2.2. BEZROBOTNI ZAMIESZKALI NA WSI

Grupą szczególnie zagrożoną bezrobociem są **mieszkańcy wsi**, gdyż obserwujemy w tej grupie zasobów ludzkich często brak odpowiednich, wymaganych i pożądaných na rynku pracy, kwalifikacji oraz niską mobilność ze względu na długi okres pozostawania bez pracy prowadzący często do wykluczenia społecznego. Ponadto oprócz bezrobocia rejestrowanego występuje na tych obszarach bezrobocie ukryte. W powiecie łosickim, we wrześniu 2020 r., zarejestrowanych było 558 osób bezrobotnych zamieszkałych na wsi, tj. o 74 osoby więcej niż w analogicznym okresie 2019 roku. Stanowiły one 74,6% ogółu zarejestrowanych (we wrześniu 2019 r. – 76,8%). Na koniec sierpnia 2020 roku osoby bezrobotne zamieszkałe na wsi stanowiły 74,5% ogółu osób zarejestrowanych w Urzędzie.

Wykres Nr 5.

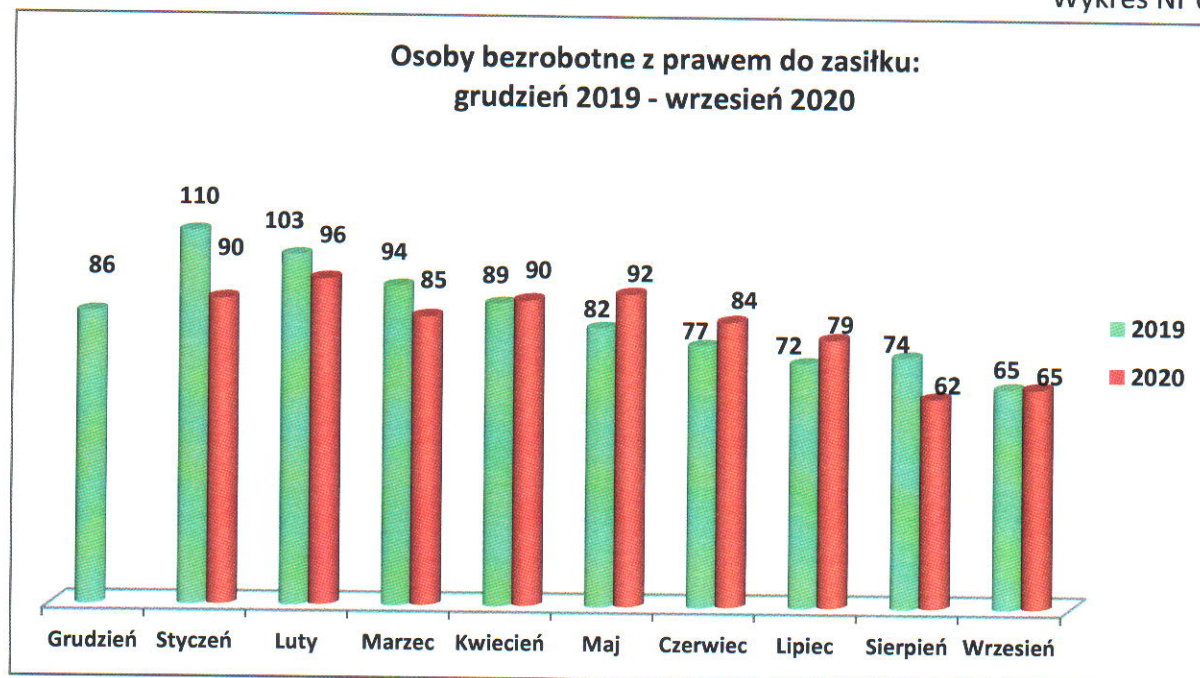


2.3. BEZROBOTNI POSIADAJĄCY PRAWO DO ZASIŁKU

Z ogólnej liczby bezrobotnych, na koniec września 2020 r., **65 osób** (8,7% ogółu zarejestrowanych) **pobierało zasiłki**, w tym 37 kobiet. Prawo do zasiłku posiadało 9,8%

bezrobotnych kobiet oraz 7,6% mężczyzn. Na koniec września 2019 r. zarejestrowanych było 65 osób z prawem do zasiłku (w tym 47 kobiet).

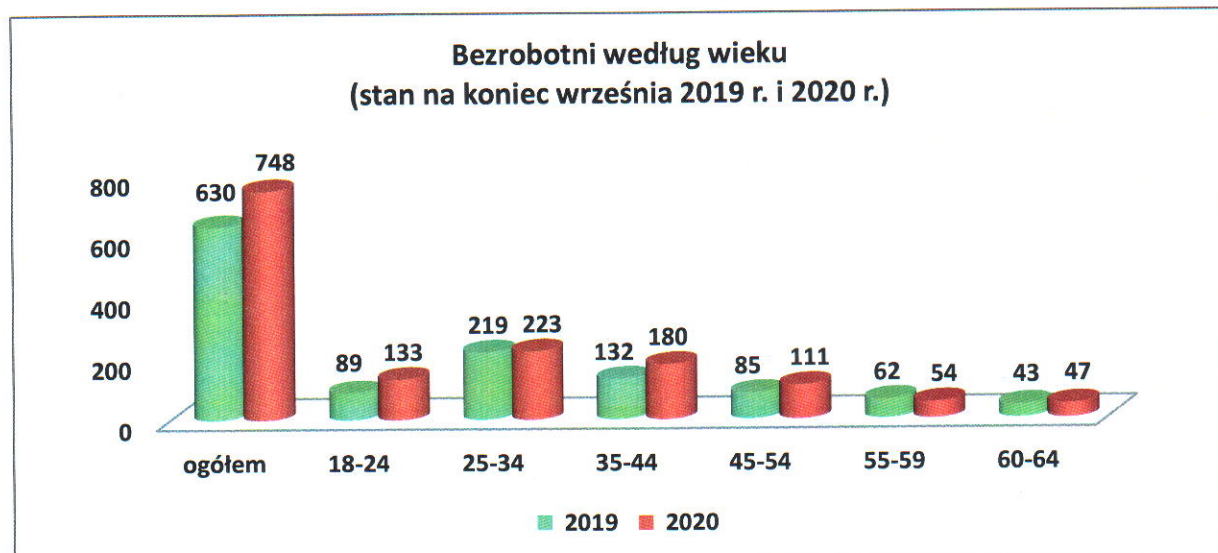
Wykres Nr 6.



2.4. BEZROBOTNI WEDŁUG WIEKU

Na koniec września 2020 roku bezrobotni **do 25 roku życia** stanowili **17,8%** ogółu zarejestrowanych bezrobotnych, a ich odsetek w ogólnej liczbie bezrobotnych wzrósł o 3,7 punktu procentowego w porównaniu z analogicznym okresem 2019 roku. W ewidencji Urzędu w tej grupie figurowały 133 osoby, w tym 71 kobiet. W analogicznym okresie 2019 roku liczba osób w tej grupie wynosiła 89. Osoby **w wieku 25-34 lata** stanowiły **29,8%** (223 osoby), natomiast w wieku **35-44 lata** stanowiły **24,1%** (180 osób), w wieku **45-54 lata** – **14,8%** (111 osób), zaś w wieku **55-59 lat** – **7,2%** (54 osoby). Najmniej liczną grupę stanowiły osoby w wieku powyżej **60 lat** – **6,3%** (47 osób).

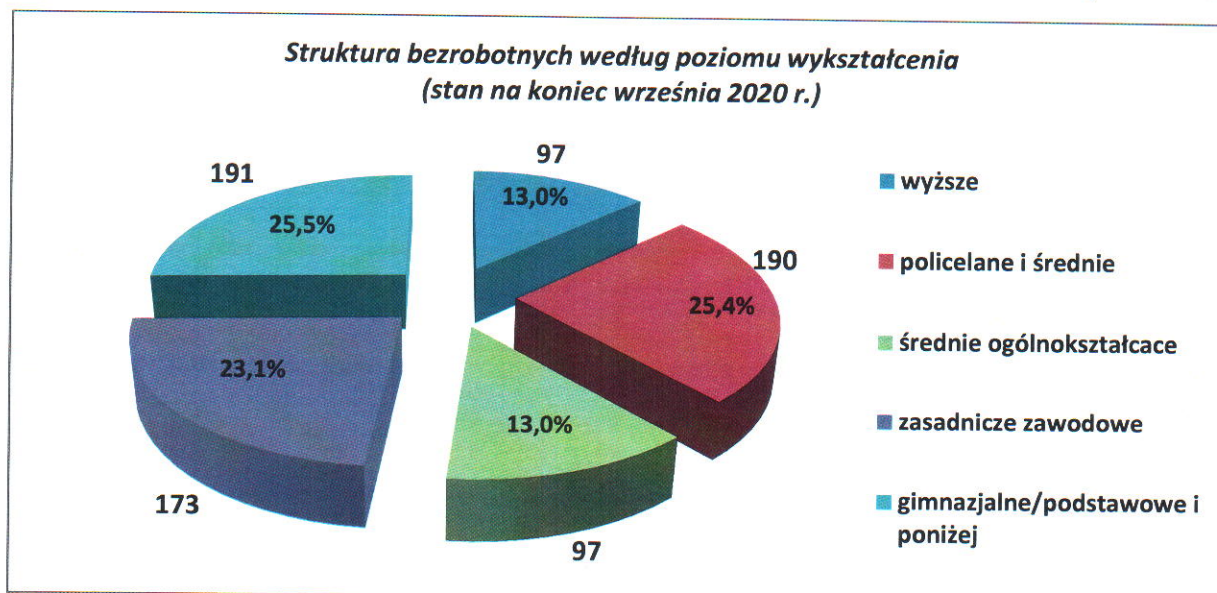
W Powiatowym Urzędzie Pracy w Łosicach na dzień 30.09.2020 r. zarejestrowanych było 249 osób bezrobotnych do 30 roku życia tj. **33,3%** ogółu bezrobotnych, w tym 151 kobiet. W ewidencji Urzędu zarejestrowanych w tym czasie było 158 osób bezrobotnych powyżej 50 roku życia, tj. **21,1%** ogółu bezrobotnych, w tym 47 kobiet. W analogicznym okresie 2019 roku w tej grupie było 147 osób.



2.5. BEZROBOTNI WEDŁUG WYKSZTAŁCENIA

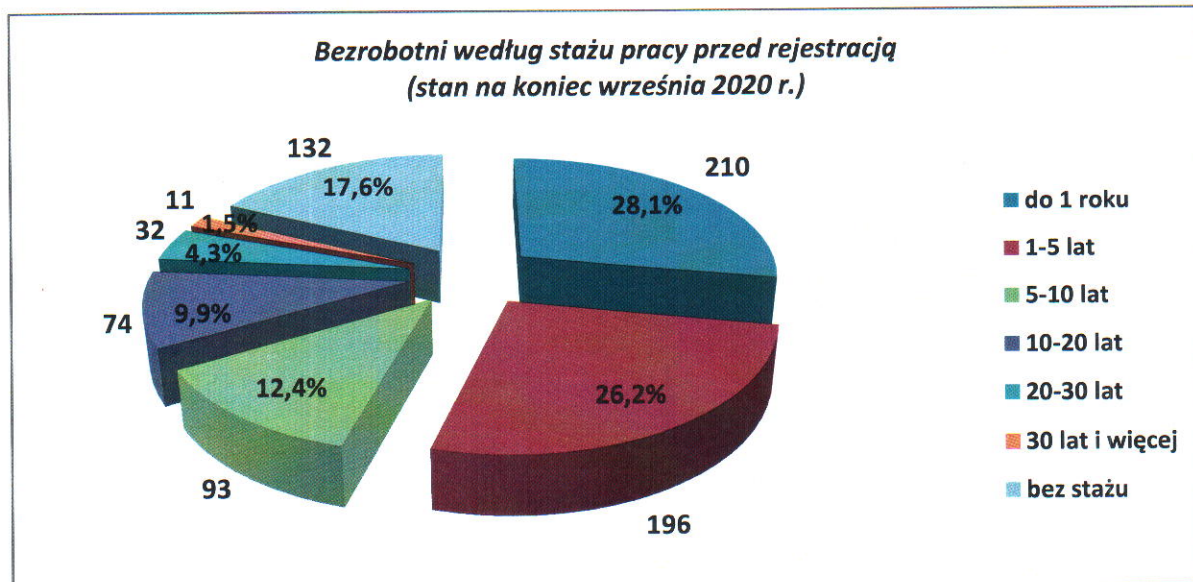
Spośród ogółu zarejestrowanych na koniec września 2020 r. **23,1%** (173 osoby) posiadało wykształcenie zasadnicze zawodowe. Na poziomie **25,4%** (190 osób) utrzymywała się grupa osób bezrobotnych posiadających wykształcenie policealne i średnie zawodowe. Osoby posiadające wykształcenie gimnazjalne/podstawowe i poniżej stanowiły **25,5%** (191 osób). Świadectwem ukończenia szkół średnich ogólnokształcących legitymowało się 97 osób (**13,0%**). Dyplomem ukończenia szkoły wyższej legitymowało się 97 osób (**13,0%**).

Należy zwrócić uwagę na fakt, że suma populacji osób z wykształceniem zasadniczym zawodowym oraz gimnazjalnym/podstawowym i poniżej, łącznie stanowiła 48,6% ogólnej liczby bezrobotnych.



2.6. BEZROBOTNI WEDŁUG STAŻU PRACY

W końcu września 2020 r. odnotowano w ewidencji 132 osoby nieposiadające stażu pracy. Grupa ta stanowiła **17,6%** ogółu bezrobotnych. W populacji osób bez stażu, w zestawieniu z analogicznym okresem 2019 roku, nastąpił wzrost o 5 osób. Osoby ze stażem poniżej roku stanowiły **28,1%** (210 osób). Osoby posiadające staż pracy od 1 roku do 5 lat stanowiły **26,2%** (196 osób). Ponadto dużą grupę osób stanowili bezrobotni ze stażem pracy od 5 do 10 lat – **12,4%** (93 osoby). Kolejną grupę stanowili bezrobotni ze stażem pracy od 10 do 20 lat – **9,9%** (74 osoby). Bezrobotni ze stażem powyżej 20 lat stanowili **5,8%** (43 osoby).



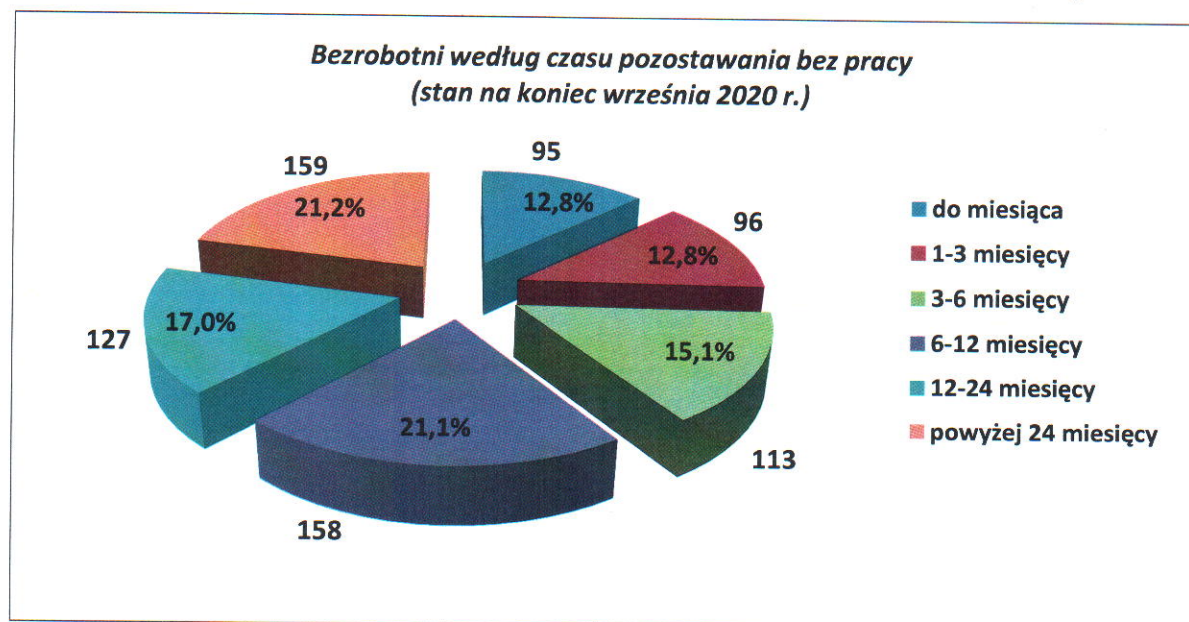
2.7. BEZROBOTNI WEDŁUG CZASU POZOSTAWANIA BEZ PRACY

Liczba osób długotrwale bezrobotnych wyniosła, według stanu na koniec września 2020 roku, **382 osoby**, co stanowiło 51,1% ogólnej liczby zarejestrowanych bezrobotnych. Analizując stan bezrobotnych, długotrwale poszukujących pracy, należy stwierdzić, że więcej w tej kategorii jest kobiet – 208. Należy zauważyć, że w porównaniu z analogicznym okresem 2019 roku liczba osób długotrwale bezrobotnych wzrosła o 51 osób.

Według stanu na koniec września 2020 r. **17,0%** ogółu zarejestrowanych (127 osób) pozostawało bez pracy od 12 do 24 miesięcy, natomiast 159 osób pozostawało bez pracy powyżej 24 miesięcy (**21,3%**). W porównaniu ze stanem na koniec września 2019 r. odnotowano spadek liczby osób zarejestrowanych powyżej 24 miesięcy o **9 osób** oraz wzrost o **42 osoby** wśród grupy pozostającej bez zatrudnienia od 12 do 24 miesięcy.

Dane dotyczące czasu pozostawania bez pracy pokazują, że:

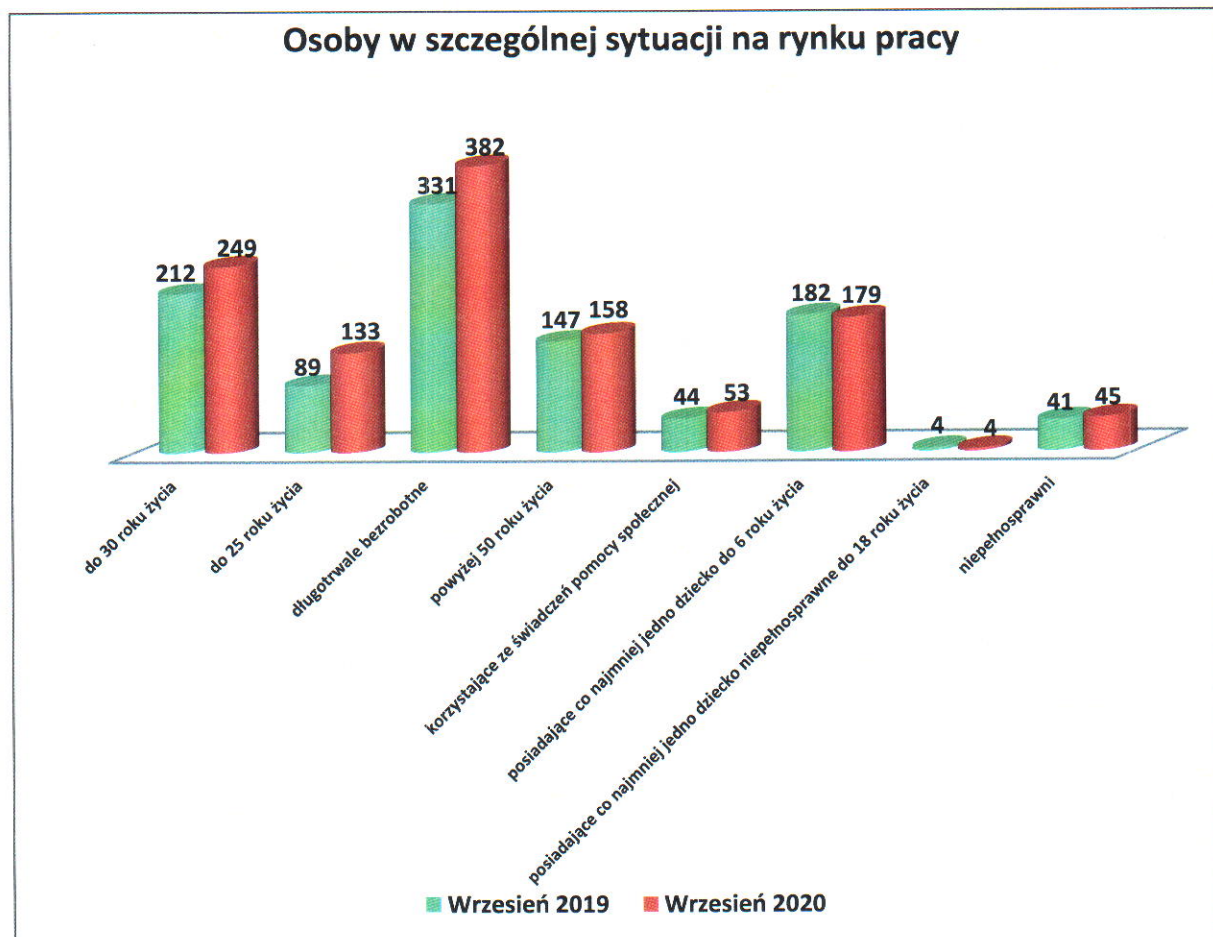
- co czwarty bezrobotny poszukuje pracy przez okres do 3 miesięcy;
- co trzeci bezrobotny poszukuje pracy przez okres od 3 do 12 miesięcy;
- co szósty bezrobotny poszukuje pracy przez okres od 12 do 24 miesięcy;
- co piąty bezrobotny poszukuje pracy powyżej 24 miesięcy.



2.8. OSOBY BĘDĄCE W SZCZEGÓLNEJ SYTUACJI NA RYNKU PRACY

Na koniec września 2020 r. status osoby w szczególnej sytuacji na rynku pracy posiadało 651 osób i stanowiły one 87,0% ogółu zarejestrowanych bezrobotnych.

W PUP w Łosicach na dzień 30.09.2020 r. zarejestrowanych było 158 osób bezrobotnych powyżej 50 roku życia, tj. 21,1% ogółu bezrobotnych, w tym 47 kobiet. Osób bezrobotnych do 30 roku życia było 249, tj. 33,3% ogółu zarejestrowanych, w tym 151 kobiet. Natomiast bezrobotnych do 25 roku życia były 133 osoby, tj. 17,8% ogółu zarejestrowanych, w tym 71 kobiet. Wśród osób będących w szczególnej sytuacji na rynku pracy największą grupę stanowiły osoby, które pozostawały w rejestrze Powiatowego Urzędu Pracy w Łosicach w okresie ostatnich 2 lat łącznie przez okres ponad 12 miesięcy – 382 osoby, tj. 51,1% ogółu bezrobotnych, w tym 208 kobiet.



III. USŁUGI RYNKU PRACY

3.1. POŚREDNICTWO PRACY

We wrześniu 2020 r. pracodawcy zgłosili **152 wolne miejsca pracy**, z tego w ramach ofert niesubsydiowanych – 136 miejsc pracy. Pozyskano do współpracy 4 zakłady pracy.

Doradcy klienta współpracujący z osobami bezrobotnymi w zakresie aktywizacji zawodowej odnotowali **630 kontaktów osób bezrobotnych i poszukujących pracy**, w efekcie których wydano **43 skierowania do pracodawców**, w tym 34 dla kobiet.

Tabela Nr 2.

LICZBA MIEJSC PRACY OGÓŁEM, W TYM:	152
▪ SUBSYDIOWANE:	16
• staż	14

• refundacja kosztów wyposażenia lub doposażenia stanowiska pracy	2
▪ NIESUBSYDIOWANE:	136
OFERTY PRACY ZGŁASZANE WG. SEKTORÓW WŁASNOŚCI:	
• prywatny	141
• publiczny	11

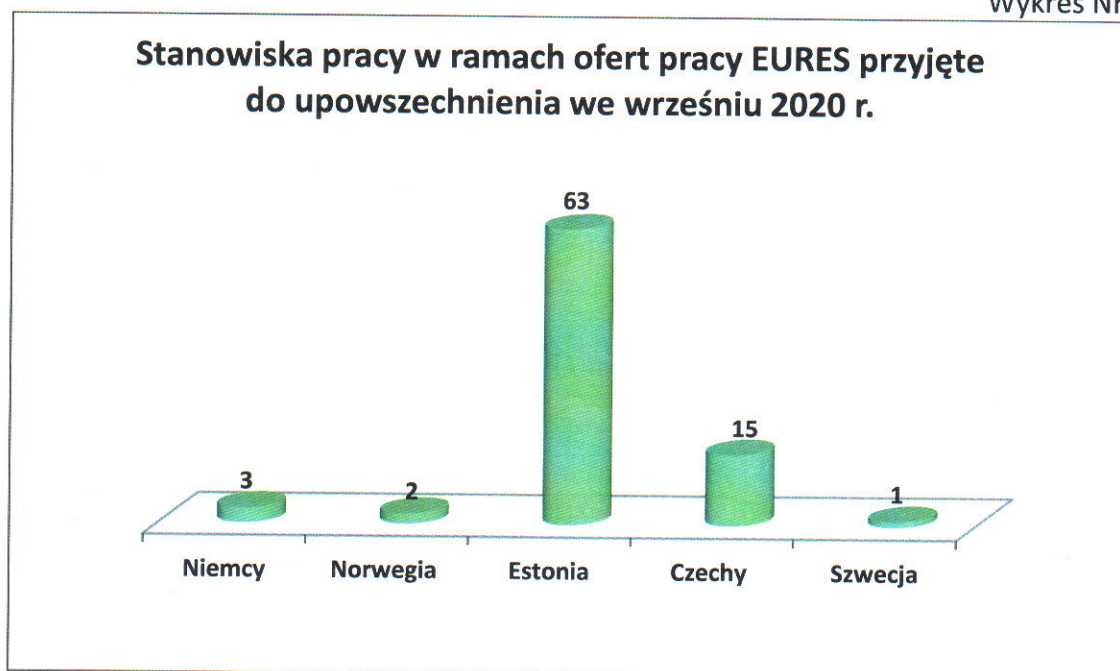
3.2. USŁUGI EURES

We wrześniu 2020 r. do Urzędu wpłynęło **7 ofert pracy w ramach sieci EURES na 84 stanowiska.**

Oferty pracy dotyczyły głównie branży:

- **budowlanej/produkcyjnej** – pracownik produkcyjny, pracownik magazynu;
- **transportowej** – kierowca C+E;
- **usługowej** – monter izolacji;
- **innej** – pracownik do zbioru jabłek, dojarz – opiekun zwierząt.

Wykres Nr 12.



3.3. ZATRUDNIANIE CUDZOZIEMCÓW

W myśl obowiązujących przepisów dotyczących dostępu cudzoziemców z państw spoza UE/EOG do polskiego rynku pracy, powiatowe urzędy pracy wpisują Oświadczenia o powierzeniu wykonywania pracy cudzoziemcowi do rejestru oświadczeń w przypadku prac niesezonowych wykonywanych przez obywateli sześciu państw: **Ukrainy, Armenii, Białorusi, Gruzji, Mołdawii i Rosji** w okresie do 6 miesięcy w ciągu kolejnych 12 miesięcy.

Natomiast w ramach prac sezonowych wydawane są **zezwolenia na pracę sezonową**, w ramach których praca wykonywana jest przez okres nie dłuższy niż 9 miesięcy w roku kalendarzowym w sektorach: **rolnictwo, ogrodnictwo, turystyka**, tj. w ramach działalności uznanych za sezonowe, określonych w rozporządzeniu wykonawczym Ministra Rodziny Pracy i Polityki Społecznej w sprawie podklas działalności według klasyfikacji PKD, w których wydawane są zezwolenia na pracę sezonową cudzoziemca.

W powiecie łosickim, we wrześniu 2020 r., do ewidencji oświadczeń o powierzeniu wykonywania pracy cudzoziemcowi wpisano 111 oświadczeń. Złożono 26 Wniosków o wydanie zezwolenia na pracę sezonową cudzoziemca na terytorium Rzeczypospolitej Polskiej. Ponadto wydano 39 zezwoleń na pracę sezonową cudzoziemca na terytorium Rzeczypospolitej Polskiej.

Oświadczenia o powierzeniu wykonywania pracy cudzoziemcowi wpisane do ewidencji oświadczeń w okresie 01.09.2020 r. – 30.09.2020 r.

Tabela Nr 3.

	BIAŁORUŚ	ROSJA	UKRAINA	MOŁDAWIA	GRUZJA	ARMENIA	Razem
LICZBA OŚWIADCZEŃ OGÓŁEM	9	3	98	0	1	0	111
W TYM LICZBA KOBIET	2	1	67	0	0	0	70
Wiek pracownika							
poniżej 26 lat	0	0	30	0	0	0	30
26 - 40 lat	5	1	38	0	1	0	45
41 - 65 lat	4	2	30	0	0	0	36
powyżej 65 lat	0	0	0	0	0	0	0
Sekcje PKD							
Budownictwo	0	2	1	0	0	0	3
Transport drogowy towarów	6	1	6	0	0	0	13

Handel	0	0	18	0	0	0	18
Uprawa warzyw (w tym pieczarek)	2	0	73	0	1	0	76
Chów i hodowla drobiu	1	0	0	0	0	0	1
Rodzaj umowy							
Umowa o pracę	7	1	18	0	0	0	26
Umowa zlecenie	2	2	70	0	0	0	74
Umowa o pomocy przy zbiorach	0	0	10	0	1	0	11

Zezwolenia na pracę sezonową cudzoziemca na terytorium Rzeczypospolitej Polskiej wydane w okresie 01.09.2020 r. – 30.09.2020 r.

Tabela Nr 4.

	UKRAINA	Razem
LICZBA ZEZWOLEŃ OGÓŁEM	39	39
W TYM LICZBA Kobiet	24	24
Wiek pracownika		
poniżej 26 lat	16	16
26 - 40 lat	7	7
41 - 65 lat	15	15
powyżej 65 lat	1	1
Sekcje PKD		
Uprawy rolne połączone z chowem i hodowlą zwierząt	1	1
Uprawa warzyw	0	0
Uprawa drzew i krzewów owocowych	38	38
Rodzaj umowy		
Umowa o pracę	0	0
Umowa zlecenie	11	11
Umowa o pomocy przy zbiorach	28	28

3.4. PORADNICTWO ZAWODOWE I INFORMACJA ZAWODOWA

Poradnictwo zawodowe jest jedną z podstawowych usług rynku pracy a jego głównym zadaniem jest pomoc osobom bezrobotnym i poszukującym pracy w rozwiązywaniu ich problemu zawodowego, w tym podjęciu właściwych decyzji zawodowych dotyczących wyboru lub zmiany zawodu, kierunku dalszego kształcenia lub szkolenia oraz miejsca pracy. W ramach usługi poradnictwa zawodowego można również zdobyć umiejętności przydatne w trakcie poszukiwania pracy, np. umiejętność komunikacji interpersonalnej, autoprezentacji. Doradca zawodowy – doradca klienta omawianą pomoc realizuje w formie spotkań indywidualnych i grupowych.

W okresie od 01.09.2020 r. do 30.09.2020 r. doradca zawodowy - doradca klienta udzielił pomocy osobom bezrobotnym w ramach następujących form:

INDYWIDUALNA PORADA ZAWODOWA – we wrześniu z tej formy skorzystało **10 osób**. W ramach porady indywidualnej doradca zawodowy wspólnie z osobą bezrobotną analizował jej sytuację zawodową i trudności związane z poszukiwaniem pracy. Współpracował również z klientami zainteresowanymi uzyskaniem wsparcia w postaci jednorazowych środków na podjęcie działalności gospodarczej w zakresie weryfikacji i oceny pomysłu na działalność gospodarczą.

INDYWIDUALNA INFORMACJA ZAWODOWA – z tej formy, we wrześniu br., skorzystało **58 osób**. Osoby bezrobotne uzyskały informację o bieżącej sytuacji na lokalnym rynku pracy, aktualnych ofertach pracy, wymaganiach i oczekiwaniach pracodawców, usługach i instrumentach rynku pracy oraz o projektach realizowanych przez PUP w Łosicach.

W związku z rozprzestrzenieniem się na terytorium Polski koronawirusa z dniem 13 marca 2020 r., aż do odwołania, wprowadzony został w Powiatowym Urzędzie Pracy w Łosicach system telefonicznego kontaktu z doradcami klienta. Ze względu na zaistniałą sytuację nie były składane, osobom bezrobotnym pozostającym w ewidencji PUP w Łosicach, propozycje udziału w informacji zawodowej grupowej i poradzie zawodowej grupowej.

Instrumentem wspomagającym pracę pracowników Referatu Pośrednictwa Pracy, Poradnictwa Zawodowego i Szkoleń, pełniących funkcję doradcy klienta jest **INDYWIDUALNY PLAN DZIAŁANIA (IPD)**. W ramach IPD osoby bezrobotne, we współpracy ze swoim doradcą klienta, określają kompleksowe działania, w tym działania możliwe do zastosowania przez Urząd oraz działania do samodzielnej realizacji, dostosowane do sytuacji osobistej klienta i sytuacji na rynku pracy, prowadzące do osiągnięcia założonego celu zawodowego. We wrześniu br. przygotowano **80** Indywidualnych Planów Działania dla osób bezrobotnych.

DYREKTOR
Powiatowego Urzędu Pracy
w Łosicach
Danuta Borkowska
Danuta Borkowska

Specjalista
ds. programów
Mariusz Żółchowski
Mariusz Żółchowski