



CENTRUM
AKTYWIZACJI
ZAWODOWEJ
w Łosicach

WRZESIEŃ
2021

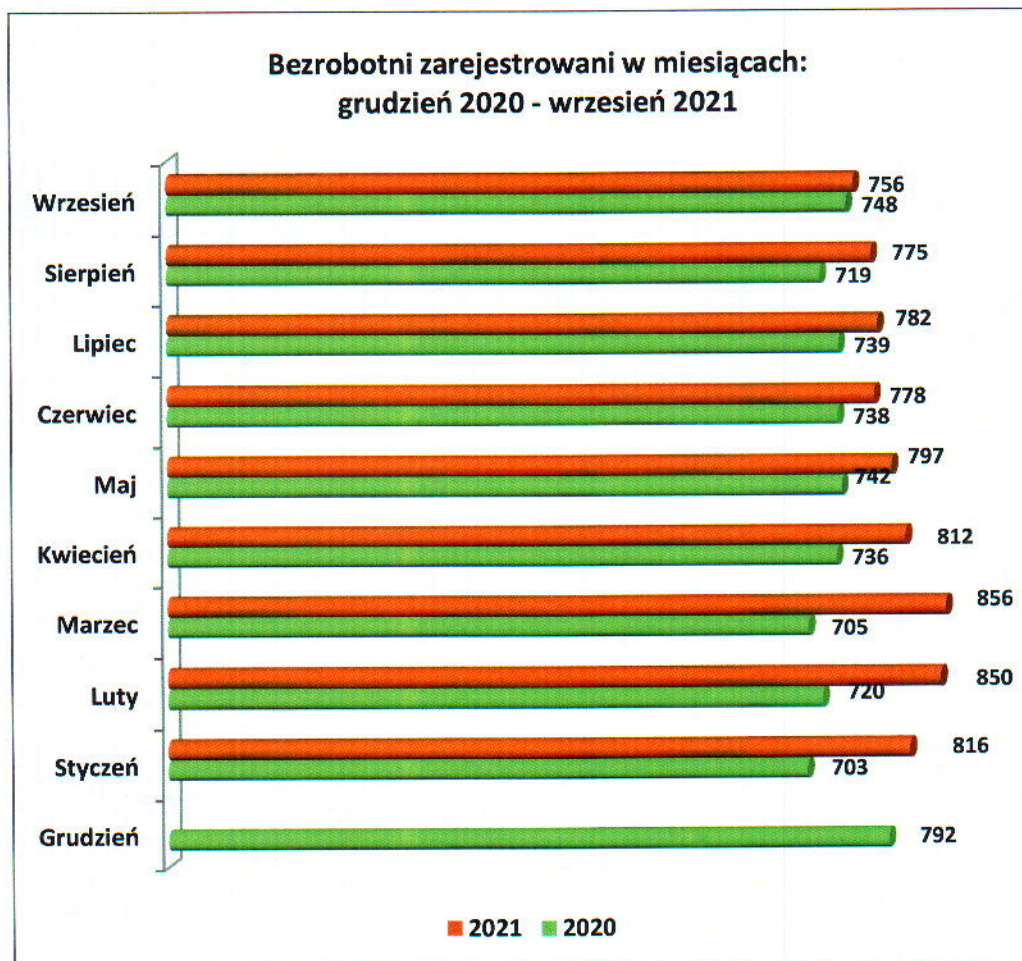
**INFORMACJA MIESIĘCZNA DOTYCZĄCA SYTUACJI
NA RYNKU PRACY
W POWIECIE ŁOSICKIM**

I. POZIOM, STOPA I DYNAMIKA BEZROBOCIA

1.1. POZIOM I DYNAMIKA BEZROBOCIA

Na koniec września 2021 r. w ewidencji Powiatowego Urzędu Pracy w Łosicach zarejestrowanych było ogółem **756 osób** bezrobotnych, tj. o 19 osób mniej niż na koniec sierpnia 2021 r. oraz o 8 osób więcej niż na koniec września 2020 r.

Wykres Nr 1.



Wśród ogółu bezrobotnych zarejestrowanych w Urzędzie, na koniec września 2021 r., figurowało 619 osób poprzednio pracujących (w tym 286 kobiet), 25 osób zwolnionych z przyczyn dotyczących zakładu pracy (w tym 16 kobiet) oraz 137 osób dotychczas niepracujących (w tym 69 kobiet). Na koniec sierpnia 2021 r., figurowało 650 osób poprzednio pracujących (w tym 306 kobiet), 27 osób zwolnionych z przyczyn

dotyczących zakładu pracy (w tym 16 kobiet) oraz 125 osób dotychczas niepracujących (w tym 63 kobiety). Natomiast na koniec września 2020 r. zarejestrowanych było 616 osób poprzednio pracujących (w tym 310 kobiet), 30 osób zwolnionych z przyczyn dotyczących zakładu pracy (w tym 17 kobiet) oraz 132 osoby dotychczas niepracujące (w tym 68 kobiet).

1.2. STOPA BEZROBOCIA

Stopa bezrobocia rejestrowanego

Tabela Nr 1.

		POWIAT ŁOSICKI	WOJEWÓDZTWO MAZOWIECKIE	POLSKA
GRUDZIEŃ	2020	5,0%	5,2%	6,2%
STYCZEŃ	2020	4,5%	4,6%	5,5%
	2021	5,1%	5,3%	6,5%
LUTY	2020	4,6%	4,6%	5,5%
	2021	5,3%	5,4%	6,5%
MARZEC	2020	4,5%	4,5%	5,4%
	2021	5,3%	5,3%	6,4%
KWIECIEŃ	2020	4,7%	4,7%	5,8%
	2021	5,1%	5,2%	6,3%
MAJ	2020	4,7%	4,9%	6,0%
	2021	5,0%	5,1%	6,1%
CZERWIEC	2020	4,7%	5,1%	6,1%
	2021	4,9%	5,0%	5,9%

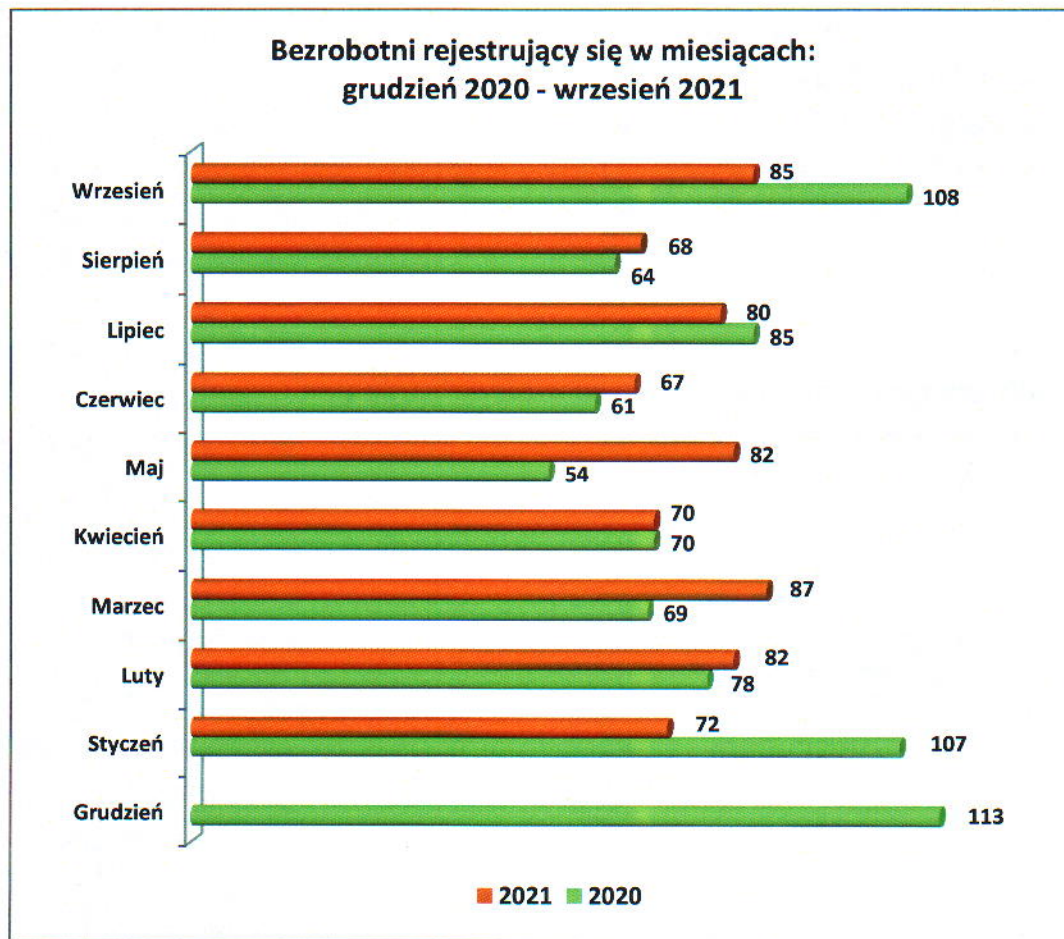
LIPIEC	2020	4,7%	5,1%	6,1%
	2021	4,9%	4,9%	5,8%
SIERPIEŃ	2020	4,6%	5,2%	6,1%
	2021	4,9%	4,9%	5,8%
WRZESIEŃ	2020	4,7%	5,1%	6,1%
	2021	4,8%	4,8%	5,6%

Wskaźnik stopy bezrobocia rejestrowanego w końcu września 2021 r. kształtował się na poziomie 4,8% dla powiatu łosickiego oraz dla województwa mazowieckiego, natomiast dla kraju na poziomie 5,6%. Porównując powyższe dane ze statystykami za lipiec 2021 r. możemy zauważyć, że dla powiatu łosickiego oraz dla województwa mazowieckiego stopa bezrobocia spadła o 0,1 punktu procentowego, natomiast dla kraju stopa bezrobocia spadła o 0,2 pkt %.

W porównaniu do września 2020 r. stopa bezrobocia dla powiatu łosickiego wzrosła o 0,1 pkt %.

1.3. NAPŁYW I ODPLÝW OSÓB BEZROBOTNYCH

W analizowanym miesiącu zarejestrowanych zostało **85 osób** bezrobotnych (w tym 27 osób po raz pierwszy i 58 osób po raz kolejny), tj. o 17 osób więcej niż w poprzednim miesiącu. Natomiast we wrześniu 2020 r. zarejestrowano 108 osób, z czego 32 osoby to bezrobotni zarejestrowani po raz pierwszy, zaś 76 osób zarejestrowano po raz kolejny.

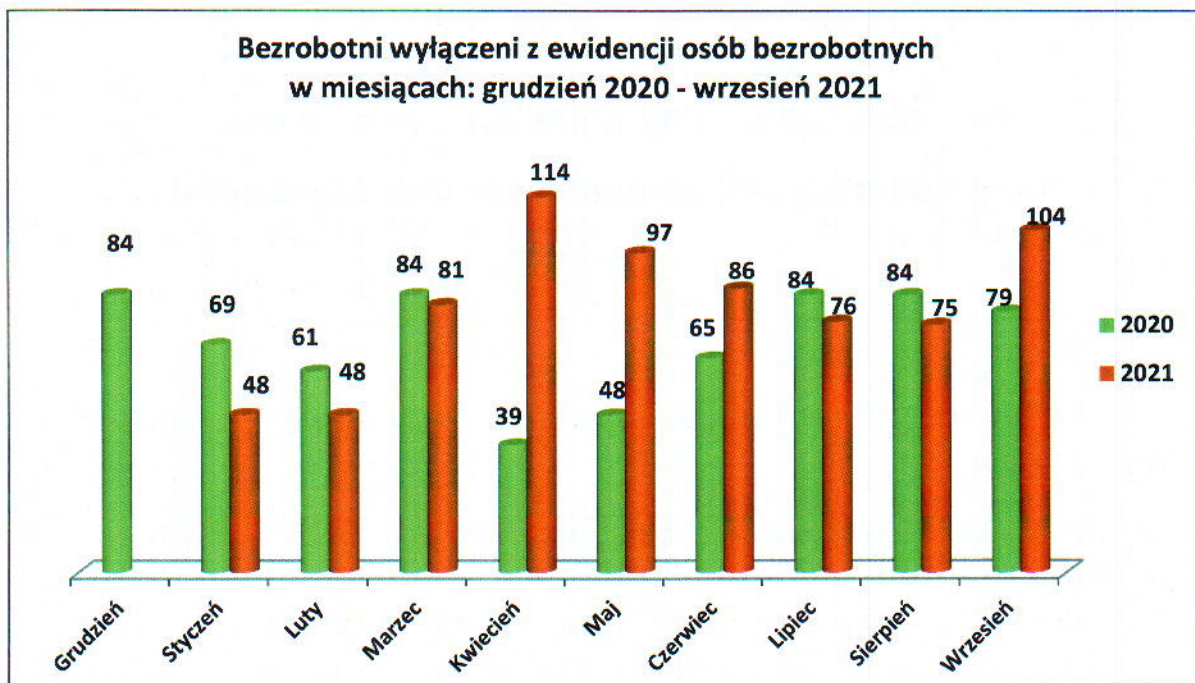


We wrześniu 2021 r. z rejestru bezrobotnych wyłączono 104 osoby (z tego 49 kobiet) z przyczyn:

- podjęcia pracy – 62 osoby (w tym subsydiowanej 13 osób), tj. o 18 osób więcej niż w poprzednim miesiącu oraz o 16 osób więcej niż we wrześniu 2020 r.;
- rozpoczęcia szkolenia – 1 osoba, tj. na tym samym poziomie jak w sierpniu 2021 r., natomiast w analogicznym miesiącu 2020 roku nie odnotowano wyłączeń z tej przyczyny;
- rozpoczęcia stażu – 11 osób, tj. o 7 osób więcej niż w poprzednim miesiącu oraz o 2 osoby więcej niż we wrześniu 2020 roku;
- odmowy bez uzasadnionej przyczyny przyjęcia propozycji odpowiedniej pracy lub innej formy pomocy, w tym w ramach PAI – 1 osoba, tj. na tym samym poziomie jak w sierpniu br., natomiast we wrześniu 2020 roku wyłączono 2 osoby z tej przyczyny;
- niepotwierdzenia gotowości do pracy – 20 osób, tj. o 7 osób więcej niż w sierpniu 2021 roku oraz o 11 osób więcej niż we wrześniu ub.r.;

- dobrowolnej rezygnacji ze statusu bezrobotnego – 3 osoby, tj. na tym samym poziomie jak w poprzednim miesiącu oraz o 2 osoby więcej niż w analogicznym miesiącu 2020 roku;
- osiągnięcia wieku emerytalnego – 1 osoba, tj. o 2 osoby mniej niż we wrześniu 2020 roku, natomiast w sierpniu 2021 r. nie odnotowano wyłączeń z tej przyczyny;
- nabycia praw emerytalnych lub rentowych – 1 osoba, tj. na tym samym poziomie jak w poprzednim miesiącu, natomiast we wrześniu ub.r. nie odnotowano wyłączeń z tej przyczyny;
- nabycia praw do świadczenia przedemerytalnego – 1 osoba, tj. na tym samym poziomie jak w sierpniu br. oraz we wrześniu 2020 r.;
- innych – 3 osoby, natomiast w poprzednim miesiącu oraz we wrześniu 2020 roku wyłączono 6 osób z tej przyczyny.

Wykres Nr 3.



II. STRUKTURA BEZROBOTNYCH

2.1. BEZROBOTNI WEDŁUG PŁCI

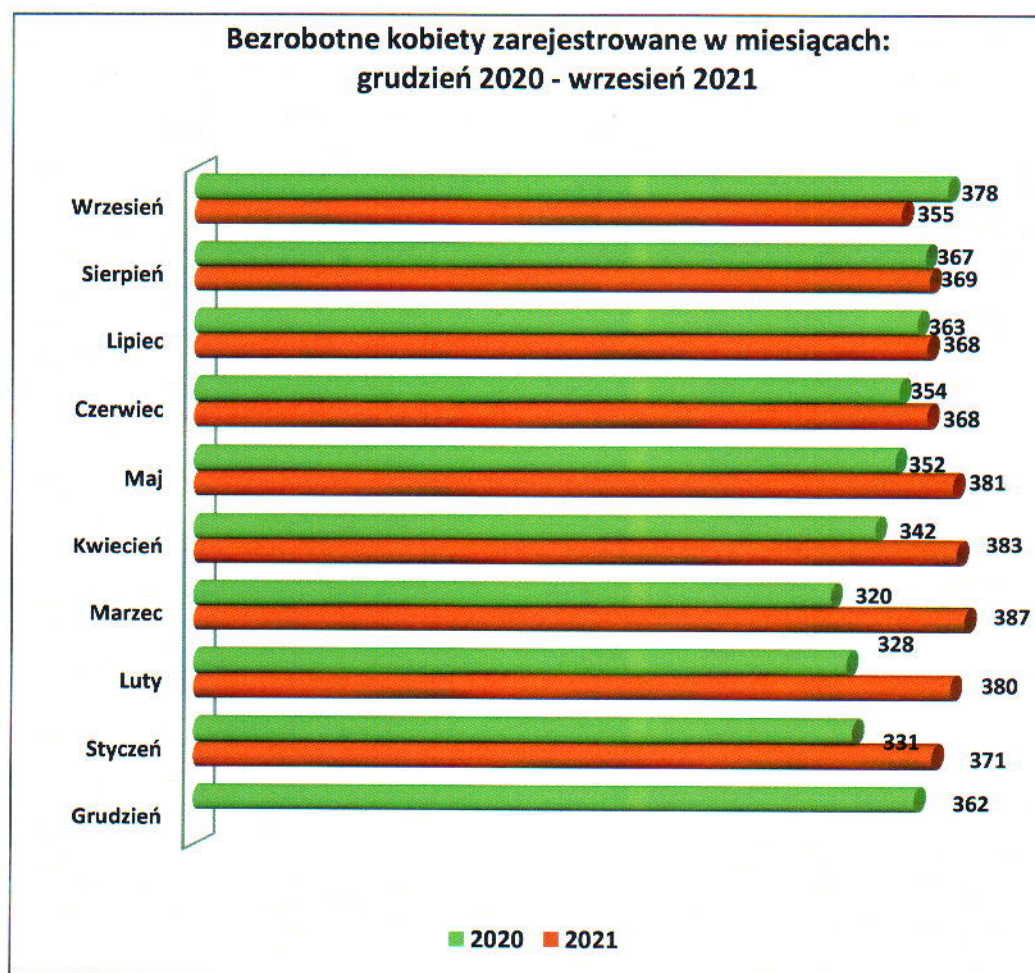
Na koniec września 2021 r. w Powiatowym Urzędzie Pracy w Łosicach było zarejestrowanych **355** bezrobotnych kobiet. Stanowiły one 47,0% ogółu zarejestrowanych

w analizowanym okresie. W analogicznym miesiącu 2020 roku kobiety stanowiły 50,5% ogółu bezrobotnych zarejestrowanych w Urzędzie.

Spośród bezrobotnych kobiet na koniec września 2021 r. :

- **69** kobiet dotychczas nigdy nie pracowało i stanowiły one 19,4% ogółu zarejestrowanych kobiet (o 1 kobietę więcej niż na koniec września 2020 r.);
- **279** kobiet zamieszkiwało na wsi i stanowiły 78,6% ogółu zarejestrowanych kobiet (tj. o 3 kobiety mniej niż we wrześniu 2020 roku);
- **29** kobiet posiadało prawo do zasiłku (8,2% ogółu zarejestrowanych kobiet), tj. o 8 kobiet mniej niż w analogicznym miesiącu 2020 roku;
- **16** kobiet zostało zwolnionych z przyczyn dotyczących zakładu pracy (64,0% ogółu zwolnionych), tj. o 1 kobietę mniej niż we wrześniu 2020 r.;
- **17** kobiet posiadało aktualne orzeczenie o niepełnosprawności (4,8% ogółu bezrobotnych kobiet), tj. o 2 kobiety mniej niż na koniec września 2020 roku.

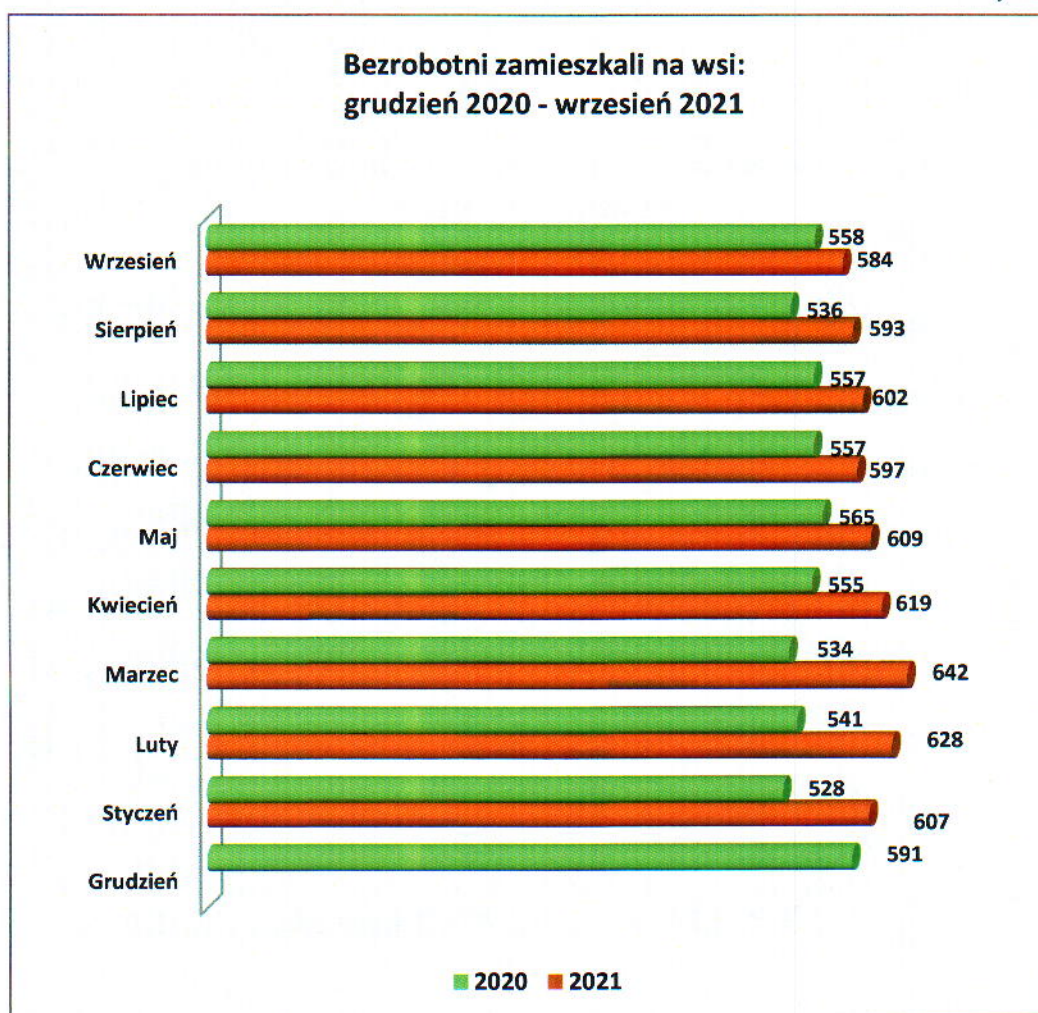
Wykres Nr 4.



2.2. BEZROBOTNI ZAMIESZKALI NA WSI

Grupą szczególnie zagrożoną bezrobociem są **mieszkańcy wsi**, gdyż obserwujemy w tej grupie zasobów ludzkich często brak odpowiednich, wymaganych i pożądaných na rynku pracy, kwalifikacji oraz niską mobilność ze względu na długi okres pozostawania bez pracy prowadzący często do wykluczenia społecznego. Ponadto oprócz bezrobocia rejestrowanego występuje na tych obszarach bezrobocie ukryte. W powiecie łosickim, we wrześniu 2021 r., zarejestrowane były **584 osoby** bezrobotne zamieszkałe na wsi, tj. o 26 osób więcej niż w analogicznym okresie 2020 roku. Stanowiły one 77,2% ogółu zarejestrowanych (we wrześniu 2020 r. – 74,6%). Na koniec sierpnia 2021 roku osoby bezrobotne zamieszkałe na wsi stanowiły 76,5% ogółu osób zarejestrowanych w Urzędzie.

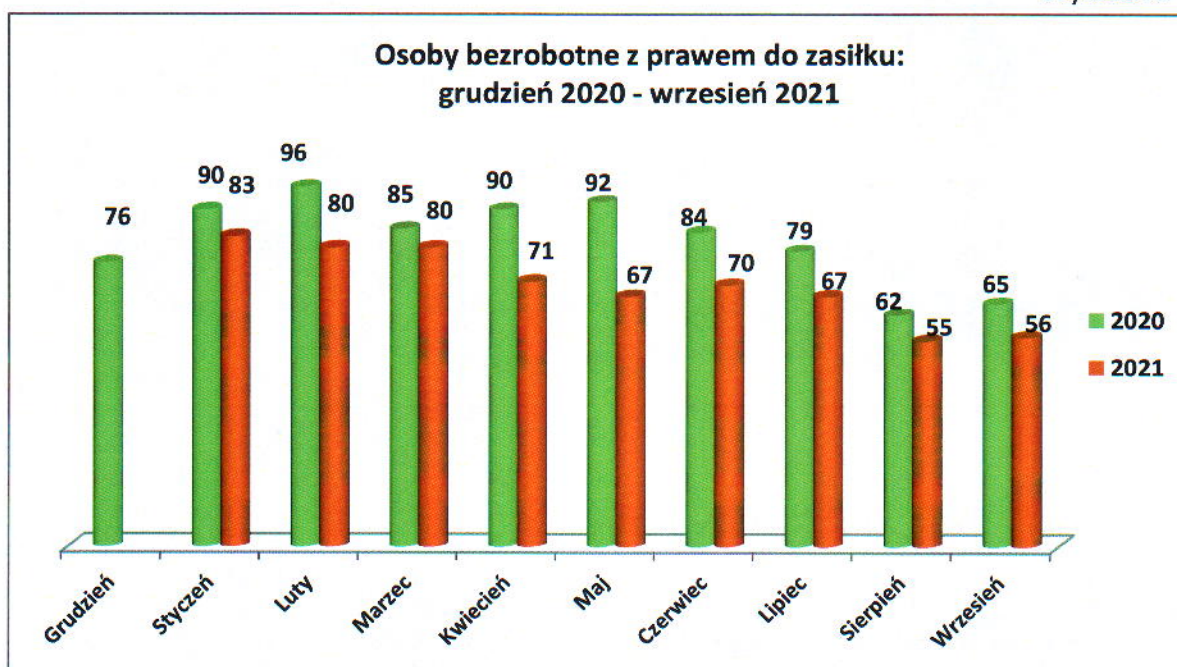
Wykres Nr 5.



2.3. BEZROBOTNI POSIADAJĄCY PRAWO DO ZASIŁKU

Z ogólnej liczby bezrobotnych, na koniec września 2021 r., **56 osób** (7,4% ogółu zarejestrowanych) **podierało zasiłki**, w tym 29 kobiet. Prawo do zasiłku posiadało 8,2% bezrobotnych kobiet oraz 6,7% mężczyzn. Na koniec września 2020 r. zarejestrowanych było 65 osób z prawem do zasiłku (w tym 37 kobiet).

Wykres Nr 6.



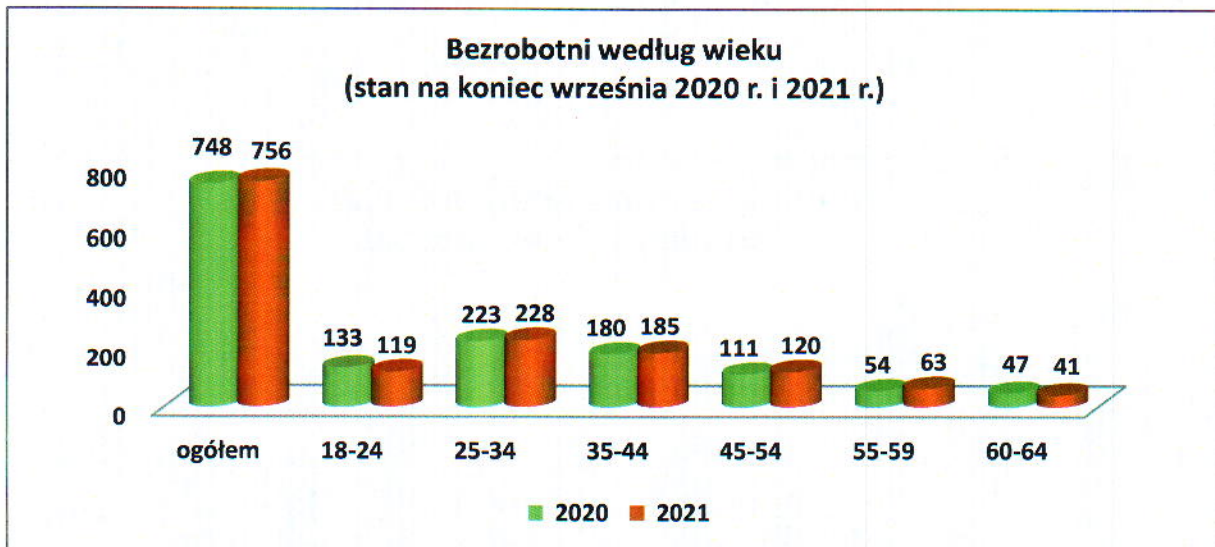
2.4. BEZROBOTNI WEDŁUG WIEKU

Na koniec września 2021 roku bezrobotni **do 25 roku życia** stanowili **15,7%** ogółu zarejestrowanych bezrobotnych, a ich odsetek w ogólnej liczbie bezrobotnych spadł o 2,1 punktu procentowego w porównaniu z analogicznym okresem 2020 roku. W ewidencji Urzędu w tej grupie figurowało 119 osób, w tym 59 kobiet. W analogicznym okresie 2020 roku liczba osób w tej grupie wynosiła 133. Osoby **w wieku 25-34 lata** stanowiły **30,2%** (228 osób), natomiast w wieku **35-44 lata** stanowiły **24,5%** (185 osób), w wieku **45-54 lata** – **15,9%** (120 osób), zaś w wieku **55-59 lat** – **8,3%** (63 osoby). Najmniej liczną grupę stanowiły osoby w wieku powyżej **60 lat** – **5,4%** (41 osób).

W Powiatowym Urzędzie Pracy w Łosicach na dzień 30.09.2021 r. zarejestrowanych było 231 osób bezrobotnych do 30 roku życia tj. **30,6%** ogółu bezrobotnych, w tym 131 kobiet. W ewidencji Urzędu zarejestrowane w tym czasie były 164 osoby bezrobotne

powyżej 50 roku życia, tj. **21,7%** ogółu bezrobotnych, w tym 52 kobiety. W analogicznym okresie 2020 roku w tej grupie było 158 osób.

Wykres Nr 7.

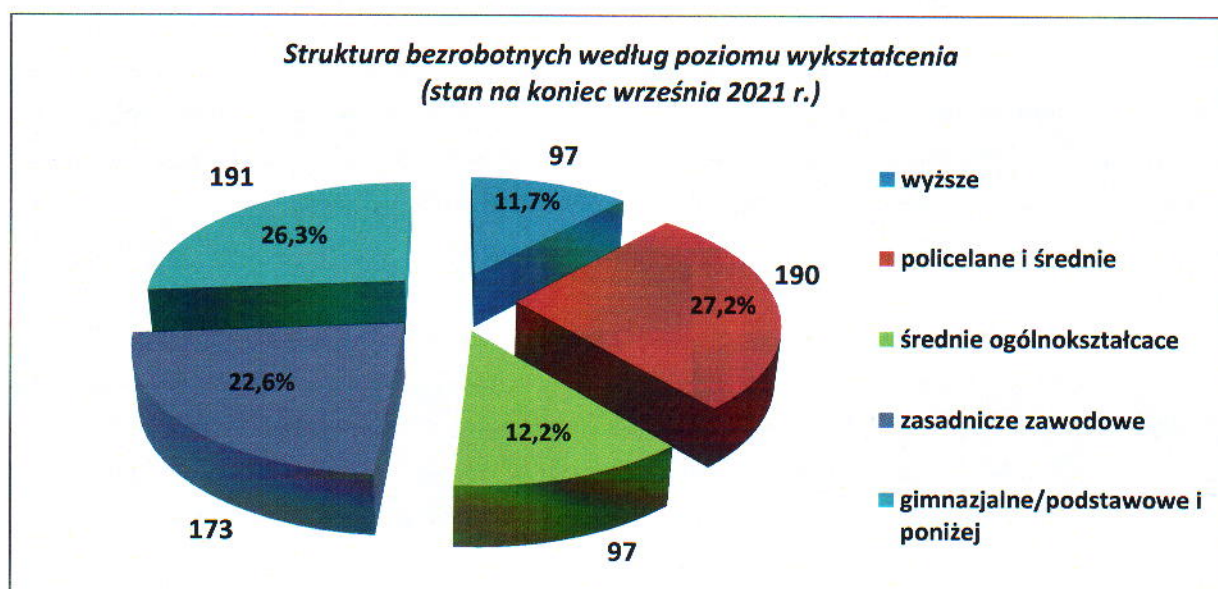


2.5. BEZROBOTNI WEDŁUG WYKSZTAŁCENIA

Spośród ogółu zarejestrowanych na koniec września 2021 r. **22,6%** (171 osób) posiadało wykształcenie zasadnicze zawodowe. Na poziomie **27,2%** (206 osób) utrzymywała się grupa osób bezrobotnych posiadających wykształcenie policealne i średnie zawodowe. Osoby posiadające wykształcenie gimnazjalne/podstawowe i poniżej stanowiły **26,3%** (199 osób). Świadectwem ukończenia szkół średnich ogólnokształcących legitymowały się 92 osoby (**12,2%**). Dyplomem ukończenia szkoły wyższej legitymowało się 88 osób (**11,7%**).

Należy zwrócić uwagę na fakt, że suma populacji osób z wykształceniem zasadniczym zawodowym oraz gimnazjalnym/podstawowym i poniżej, łącznie stanowiła 48,7% ogólnej liczby bezrobotnych.

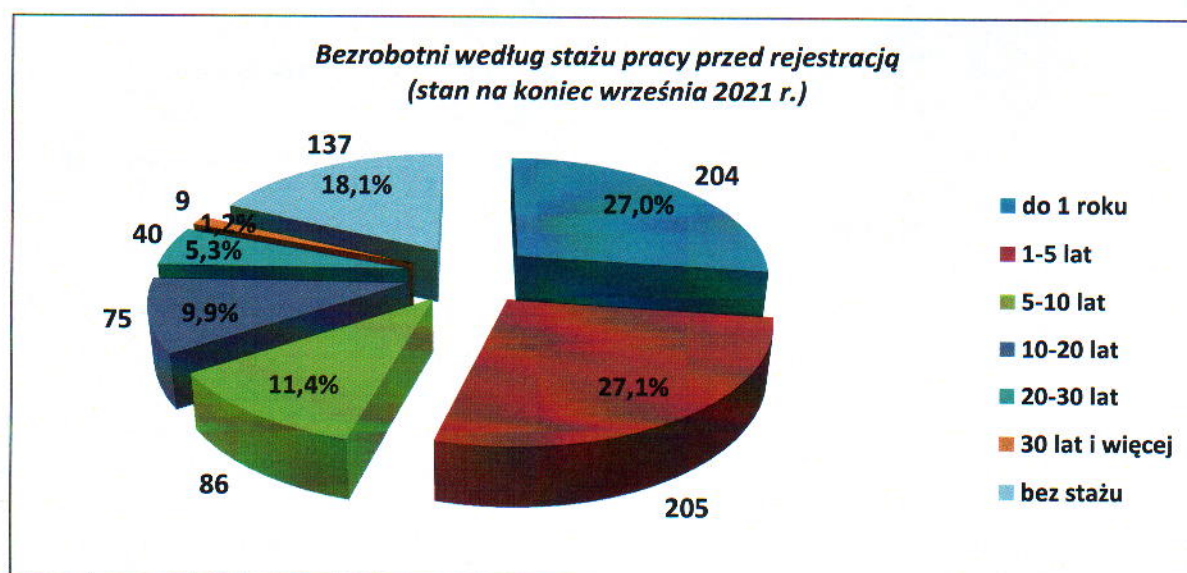
Wykres Nr 8.



2.6. BEZROBOTNI WEDŁUG STAŻU PRACY

W końcu września 2021 r. odnotowano w ewidencji 137 osób nieposiadających stażu pracy. Grupa ta stanowiła **18,1%** ogółu bezrobotnych. W populacji osób bez stażu, w zestawieniu z analogicznym okresem 2020 roku, nastąpił wzrost o 5 osób. Osoby ze stażem poniżej roku stanowiły **27,0%** (204 osoby). Osoby posiadające staż pracy od 1 roku do 5 lat stanowiły **27,1%** (205 osób). Ponadto dużą grupę osób stanowili bezrobotni ze stażem pracy od 5 do 10 lat – **11,4%** (86 osób). Kolejną grupę stanowili bezrobotni ze stażem pracy od 10 do 20 lat – **9,9%** (75 osób). Bezrobotni ze stażem powyżej 20 lat stanowili **6,5%** (49 osób).

Wykres Nr 9.



2.7. BEZROBOTNI WEDŁUG CZASU POZOSTAWANIA BEZ PRACY

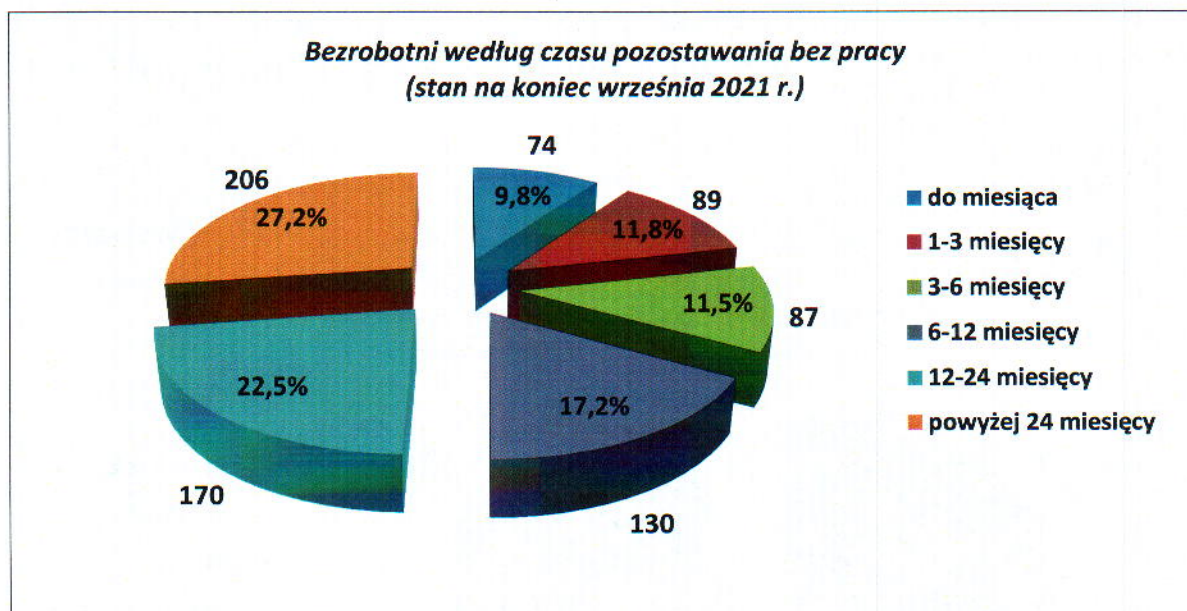
Liczba osób długotrwale bezrobotnych wyniosła, według stanu na koniec września 2021 roku, **434 osoby**, co stanowiło 57,4% ogólnej liczby zarejestrowanych bezrobotnych. Analizując stan bezrobotnych, długotrwale poszukujących pracy, należy stwierdzić, że niemal połowę tej grupy stanowiły kobiety – 227. Należy zauważyć, że w porównaniu z analogicznym okresem 2020 roku liczba osób długotrwale bezrobotnych wzrosła o 52 osoby.

Według stanu na koniec września 2021 r. **22,5%** ogółu zarejestrowanych (170 osób) pozostawało bez pracy od 12 do 24 miesięcy, natomiast 206 osób pozostawało bez pracy powyżej 24 miesięcy (**27,2%**). W porównaniu ze stanem na koniec września 2020 r. odnotowano wzrost liczby osób zarejestrowanych powyżej 24 miesięcy o **47 osób** oraz wzrost o **43 osoby** wśród grupy pozostającej bez zatrudnienia od 12 do 24 miesięcy.

Dane dotyczące czasu pozostawania bez pracy pokazują, że:

- niemal co piąty bezrobotny poszukuje pracy przez okres do 3 miesięcy;
- co trzeci bezrobotny poszukuje pracy przez okres od 3 do 12 miesięcy;
- co piąty bezrobotny poszukuje pracy przez okres od 12 do 24 miesięcy;
- co czwarty bezrobotny poszukuje pracy powyżej 24 miesięcy.

Wykres Nr 10.

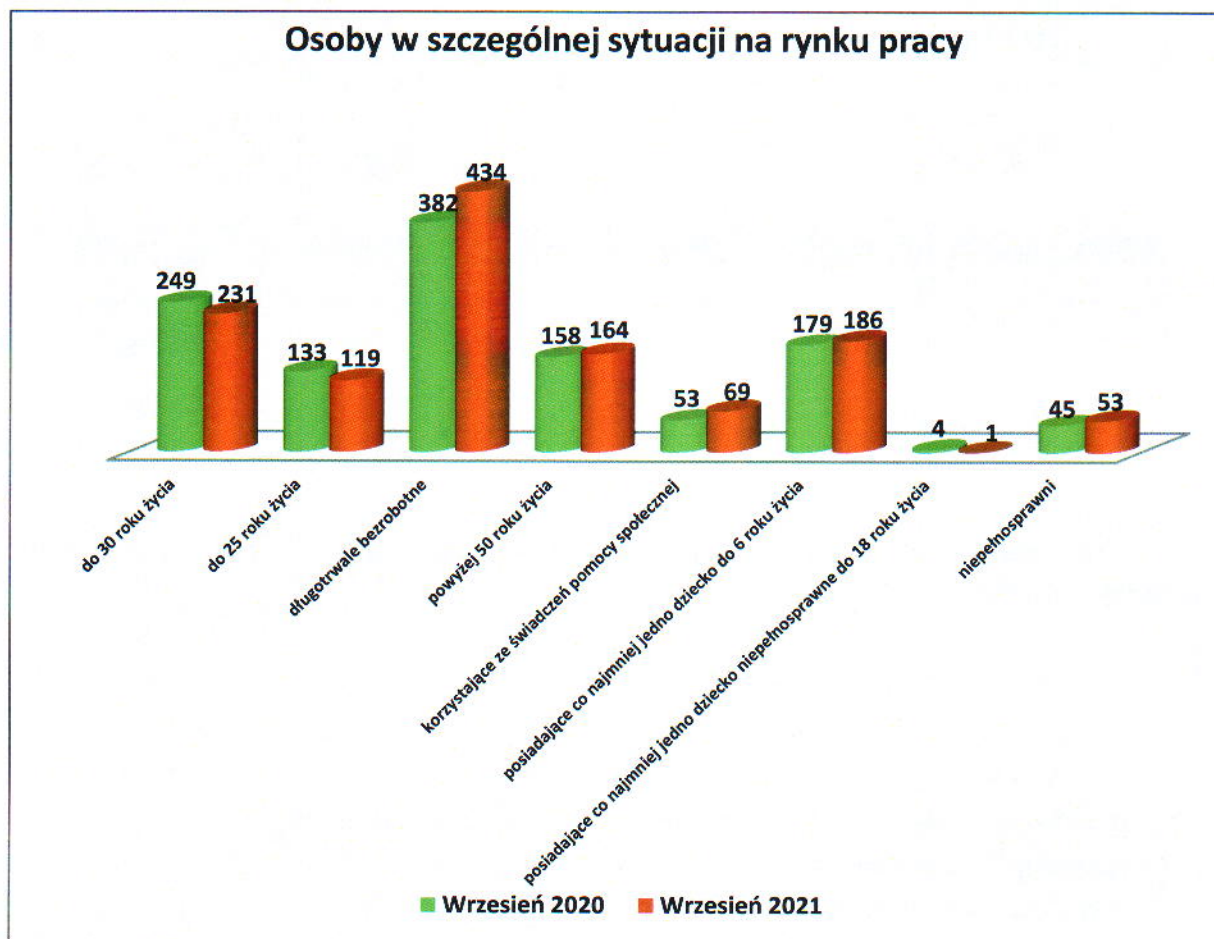


2.8. OSOBY BĘDĄCE W SZCZEGÓLNEJ SYTUACJI NA RYNKU PRACY

Na koniec września 2021 r. status osoby w szczególnej sytuacji na rynku pracy posiadało **671 osób** i stanowiły one 88,8% ogółu zarejestrowanych bezrobotnych.

W PUP w Łosicach na dzień 30.09.2021 r. zarejestrowane były 164 osoby bezrobotne powyżej 50 roku życia, tj. 21,7% ogółu bezrobotnych, w tym 52 kobiety. Osób bezrobotnych do 30 roku życia było 231, tj. 30,6% ogółu zarejestrowanych, w tym 131 kobiet. Natomiast bezrobotnych do 25 roku życia było 119 osób, tj. 15,7% ogółu zarejestrowanych, w tym 59 kobiet. Wśród osób będących w szczególnej sytuacji na rynku pracy największą grupę stanowiły osoby, które pozostawały w rejestrze Powiatowego Urzędu Pracy w Łosicach w okresie ostatnich 2 lat łącznie przez okres ponad 12 miesięcy – 434 osoby, tj. 57,4% ogółu bezrobotnych, w tym 227 kobiet.

Wykres Nr 11.



III. USŁUGI RYNKU PRACY

3.1. POŚREDNICTWO PRACY

We wrześniu 2021 r. pracodawcy zgłosili **75 wolnych miejsc pracy**, z tego w ramach ofert niesubsydiowanych – 50 miejsc pracy. Pozyskano do współpracy 1 zakład pracy.

Doradcy klienta współpracujący z osobami bezrobotnymi w zakresie aktywizacji zawodowej odnotowali **937 kontakty osób bezrobotnych i poszukujących pracy**, w efekcie których wydano **66 skierowań do pracodawców**, w tym 32 dla kobiet.

Tabela Nr 2.

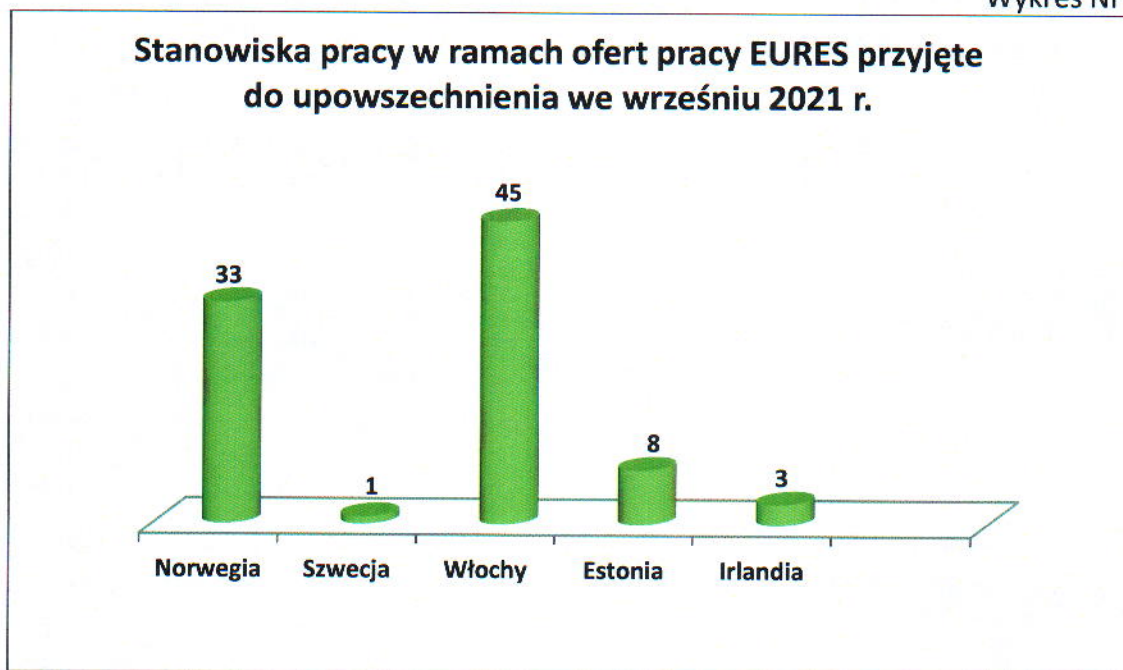
LICZBA MIEJSC PRACY OGÓŁEM, W TYM:	75
▪ SUBSYDIOWANE:	25
▪ staż	17
▪ prace interwencyjne	3
▪ refundacja kosztów wyposażenia lub doposażenia stanowiska pracy (w tym uzupełnienie)	5
▪ NIESUBSYDIOWANE:	50
OFERTY PRACY ZGŁASZANE WG. SEKTORÓW WŁASNOŚCI:	
▪ prywatny	62
▪ publiczny	13

3.2. USŁUGI EURES

We wrześniu 2021 r. do Urzędu wpłynęło **13 ofert pracy w ramach sieci EURES na 90 stanowisk**.

Oferty pracy dotyczyły głównie branży:

- **budowlanej** – betoniarz-zbrojarz, cieśla, hydraulik, pracownik budowlany, spawacz, pracownik do wytwarzania elementów betonowych, szlifierz szkła;
- **rolniczej** – pracownik do zbioru gruszek w sadzie, dojarz, ;
- **elektryczno-elektroniczna i energetyczna** – monter wentylacji,
- **hotelarsko-gastronomiczno-turystyczna** - kucharz



3.3. ZATRUDNIANIE CUDZOZIEMCÓW

W myśl obowiązujących przepisów dotyczących dostępu cudzoziemców z państw spoza UE/EOG do polskiego rynku pracy, powiatowe urzędy pracy wpisują Oświadczenia o powierzeniu wykonywania pracy cudzoziemcowi do rejestru oświadczeń w przypadku prac niesezonowych wykonywanych przez obywateli sześciu państw: **Ukrainy, Armenii, Białorusi, Gruzji, Mołdawii i Rosji w okresie do 6 miesięcy w ciągu kolejnych 12 miesięcy.**

Natomiast w ramach prac sezonowych wydawane są **zezwolenia na pracę sezonową, w ramach których** praca wykonywana jest **przez okres nie dłuższy niż 9 miesięcy w roku kalendarzowym** w sektorach: **rolnictwo, ogrodnictwo, turystyka**, tj. w ramach działalności uznanych za sezonowe, określonych w **rozporządzeniu wykonawczym Ministra Rodziny Pracy i Polityki Społecznej w sprawie podklas działalności według klasyfikacji PKD, w których wydawane są zezwolenia na pracę sezonową cudzoziemca.**

W powiecie łosickim, we wrześniu 2021 r., do ewidencji oświadczeń o powierzeniu wykonywania pracy cudzoziemcowi wpisano 152 oświadczenia. Złożono 25 Wniosków o wydanie zezwolenia na pracę sezonową cudzoziemca na terytorium Rzeczypospolitej Polskiej. Ponadto wydano 37 zezwoleń na pracę sezonową cudzoziemca na terytorium Rzeczypospolitej Polskiej.

Oświadczenia o powierzeniu wykonywania pracy cudzoziemcowi wpisane do ewidencji oświadczeń w okresie 01.09.2021 r. – 30.09.2021 r.

Tabela Nr 3.

	BIAŁORUŚ	ROSJA	UKRAINA	MOŁDAWIA	GRUZJA	ARMENIA	Razem
LICZBA OŚWIADCZEŃ OGÓŁEM	25	1	125	1	0	0	152
W TYM LICZBA KOBIET	5	1	75	0	0	0	81
Wiek pracownika							
poniżej 26 lat	0	0	37	0	0	0	37
26 - 40 lat	16	1	47	1	0	0	65
41 - 65 lat	9	0	41	0	0	0	50
powyżej 65 lat	0	0	0	0	0	0	0
Sekcje PKD							
Budownictwo	4	0	5	0	0	0	9
Transport drogowy towarów	16	0	5	0	0	0	21
Handel	1	1	24	0	0	0	26
Uprawa warzyw (w tym pieczarek)	3	0	83	1	0	0	87
Chów i hodowla drobiu	0	0	7	0	0	0	7
Chów i hodowla świń	1	0	0	0	0	0	1
Fryzjerstwo i pozostałe zabiegi kosmetyczne	0	0	1	0	0	0	1
Rodzaj umowy							
Umowa o pracę	18	0	11	0	0	0	29
Umowa zlecenie	0	1	109	1	0	0	111
Umowa o pomocy przy zbiorach	7	0	5	0	0	0	12

Zezwolenia na pracę sezonową cudzoziemca na terytorium Rzeczypospolitej Polskiej wydane w okresie 01.09.2021 r. – 30.09.2021 r.

Tabela Nr 4.

	UKRAINA	Razem
LICZBA ZEZWOLEŃ OGÓŁEM	37	37
W TYM LICZBA KOBIET	21	21
Wiek pracownika		
poniżej 26 lat	10	10
26 - 40 lat	13	13
41 - 65 lat	14	14
powyżej 65 lat	0	0
Sekcje PKD		
Uprawy rolne połączone z chowem i hodowlą zwierząt	0	0
Uprawa warzyw	2	2
Uprawa drzew i krzewów owocowych	35	35
Rodzaj umowy		
Umowa o pracę	0	0
Umowa zlecenie	37	37
Umowa o pomocy przy zbiorach	0	0

3.4. PORADNICTWO ZAWODOWE I INFORMACJA ZAWODOWA

W sytuacji braku możliwości zapewnienia osobom bezrobotnym i poszukującym pracy odpowiedniego zatrudnienia Powiatowy Urząd Pracy w Łosicach świadczy usługę poradnictwa zawodowego.

Głównym celem poradnictwa zawodowego jest wsparcie osób bezrobotnych i poszukujących pracy przy podejmowaniu decyzji związanych z wyborem odpowiedniego zawodu lub miejsca pracy, podnoszeniem kwalifikacji, pracą zawodową, z uwzględnieniem sytuacji na rynku pracy oraz potencjału zawodowego jednostki. Wobec ogromnej ilości informacji oraz ciągłych zmian zachodzących na rynku pracy specjalistyczna pomoc doradcy zawodowego często jest niezbędna, by dokonać właściwych wyborów zawodowych.

Usługa poradnictwa zawodowego, w zależności od potrzeb klientów, może być świadczona w formie porad indywidualnych i grupowych oraz informacji indywidualnej i grupowej.

W okresie od 01.09.2021 r. do 30.09.2021 r. doradca zawodowy - doradca klienta udzielił pomocy osobom bezrobotnym w ramach następujących form:

INDYWIDUALNA PORADA ZAWODOWA – we wrześniu z tej formy skorzystało **27 osób**. W ramach porady indywidualnej doradca zawodowy wspólnie z osobą bezrobotną analizował jej sytuację zawodową, trudności związane z poszukiwaniem pracy, pomagał określić posiadany potencjał zawodowy oraz cel zawodowy w odniesieniu do sytuacji na lokalnym rynku pracy. Wskazywał mocne strony klientów, umiejętności w poszukiwaniu pracy niezbędne do wykorzystania podczas poszukiwania pracy. Przygotowywał osoby bezrobotne do rozmowy kwalifikacyjnej z pracodawcą. Współpracował również z klientami zainteresowanymi uzyskaniem wsparcia w postaci jednorazowych środków na podjęcie działalności gospodarczej w zakresie weryfikacji i oceny pomysłu na działalność gospodarczą.

INDYWIDUALNA INFORMACJA ZAWODOWA – z tej formy, we wrześniu br., skorzystało **68 osób**. Osoby bezrobotne uzyskały informację o bieżącej sytuacji na lokalnym rynku pracy ze zwróceniem uwagi na występujące tendencje na rynku pracy, aktualnych ofertach pracy, wymaganiach i oczekiwaniach pracodawców, usługach i instrumentach rynku pracy oraz prawach i obowiązkach osób zarejestrowanych jako bezrobotne. Informowano również o projektach realizowanych przez PUP w Łosicach.

GRUPOWE SPOTKANIE INFORMACYJNE – w tym okresie odbyło się **1 grupowe spotkanie informacyjne w formie on-line**. Podczas spotkania przedstawiono usługi i instrumenty rynku pracy adresowane do osób bezrobotnych. W trakcie spotkania omówiono również prawa i obowiązki osoby bezrobotnej. W spotkaniu informacyjnym uczestniczyło **6 osób** bezrobotnych.

Instrumentem wspomagającym pracę pracowników Referatu Pośrednictwa Pracy, Poradnictwa Zawodowego i Szkoleń, pełniących funkcję doradcy klienta jest **INDYWIDUALNY PLAN DZIAŁANIA (IPD)**. Każdej osobie bezrobotnej Urząd oferuje kompleksową, a zarazem dostosowaną do jej indywidualnych potrzeb i możliwości pomoc, by umożliwić jej podjęcie zatrudnienia lub działalności gospodarczej. W tym celu pracownik Urzędu, pełniący funkcję doradcy klienta, przy udziale osoby bezrobotnej opracowuje adekwatny do jej sytuacji i potrzeb Indywidualny Plan Działania biorąc przy tym pod uwagę jej wykształcenie, doświadczenie zawodowe, sytuację życiową oraz nastawienie do aktywnego poszukiwania pracy. We wrześniu br. przygotowano **94 Indywidualne Plany Działania**.

3.5. SZKOLENIA

Zmiany zachodzące na rynku pracy wymagają nieustannego doskonalenia i podnoszenia kwalifikacji, dlatego też Powiatowy Urząd Pracy w Łosicach inicjuje, organizuje i finansuje szkolenia w formie szkoleń indywidualnych i grupowych. Celem szkoleń jest zwiększenie szans bezrobotnych i poszukujących pracy na uzyskanie zatrudnienia lub innej pracy zarobkowej poprzez nabycie nowych lub uzupełnienie posiadanych dotychczas kwalifikacji zawodowych. Szkolenia indywidualne oraz szkolenia w ramach bonu szkoleniowego realizowane są na wniosek osoby bezrobotnej po uzasadnieniu celowości tego szkolenia. Szkolenia grupowe skierowane są do określonej grupy osób bezrobotnych (w zależności od typu szkolenia i zawodu) i poprzedza je zorganizowana rekrutacja prowadzona przez Urząd.

W okresie od 1 września 2021 r. do 30 września 2021 r. skierowano 1 osobę bezrobotną na szkolenie realizowane w ramach bonu szkoleniowego, tj. „Kwalifikacja wstępna przyspieszona w zakresie kat. C, C+E, C1, C1+E” odbywające się w terminie od 03.09.2021 r. do 30.09.2021 r.

DYREKTOR
Powiatowego Urzędu Pracy
w Łosicach
Danuta Borkowska
Danuta Borkowska

Specjalista
ds. programów
Mariusz Zdzichowski
Mariusz Zdzichowski