



**C**ENTRUM  
**A**KTYWIZACJI  
**Z**AWODOWEJ  
w Łosicach

**WRZESIEŃ**  
**2023**

**INFORMACJA MIESIĘCZNA DOTYCZĄCA SYTUACJI  
NA RYNKU PRACY  
W POWIECIE ŁOSICKIM**

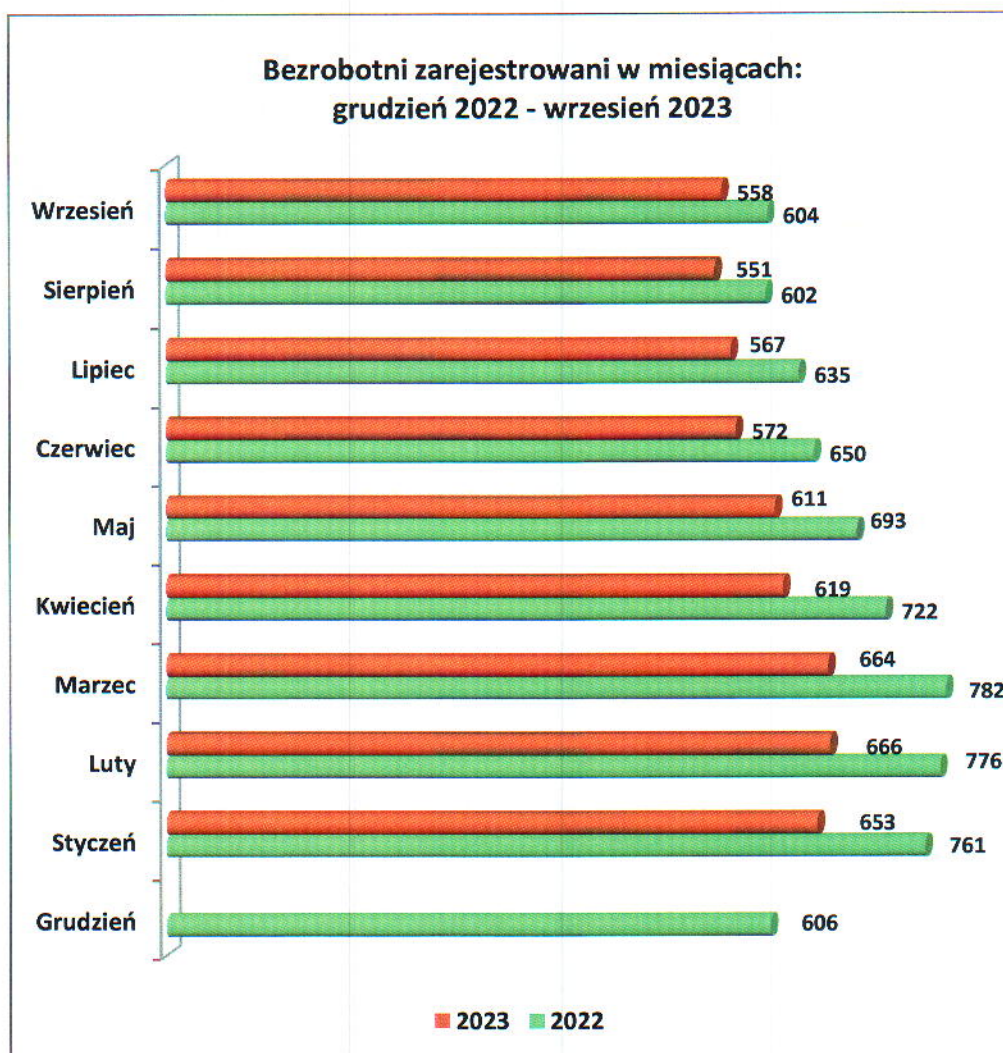


## I. POZIOM, STOPA I DYNAMIKA BEZROBOCIA

### 1.1. POZIOM I DYNAMIKA BEZROBOCIA

Na koniec września 2023 r. w ewidencji Powiatowego Urzędu Pracy w Łosicach zarejestrowanych było ogółem **558 osób** bezrobotnych, tj. o 7 osób więcej niż na koniec sierpnia 2023 r. oraz o 46 osób mniej niż na koniec września 2022 r.

Wykres Nr 1.



Wśród ogółu bezrobotnych zarejestrowanych w Urzędzie, na koniec września 2023 r., figurowało 455 osób poprzednio pracujących (w tym 240 kobiet), 27 osób zwolnionych z przyczyn dotyczących zakładu pracy (w tym 14 kobiet) oraz 103 osoby dotychczas niepracujące (w tym 51 kobiet). Na koniec sierpnia 2023 r. figurowały 463 osoby poprzednio pracujące (w tym 247 kobiet), 27 osób zwolnionych z przyczyn dotyczących

zakładu pracy (w tym 15 kobiet) oraz 88 osób dotychczas niepracujących (w tym 40 kobiet). Natomiast na koniec września 2022 r. zarejestrowanych było 499 osób poprzednio pracujących (w tym 258 kobiet), 29 osób zwolnionych z przyczyn dotyczących zakładu pracy (w tym 15 kobiet) oraz 105 osób dotychczas niepracujących (w tym 57 kobiet).

## 1.2. STOPA BEZROBOCIA

### Stopa bezrobocia rejestrowanego

Tabela Nr 1.

		POWIAT ŁOSICKI	WOJEWÓDZTWO MAZOWIECKIE	POLSKA
<b>GRUDZIEŃ</b>	<b>2022</b>	5,3%	4,2%	5,2%
<b>STYCZEŃ</b>	<b>2022</b>	4,8%	4,8%*	5,9%*
	<b>2023</b>	5,7%	4,4%	5,5%
<b>LUTY</b>	<b>2022</b>	4,9%	4,8%*	5,9%*
	<b>2023</b>	5,8%	4,4%	5,5%
<b>MARZEC</b>	<b>2022</b>	4,9%	4,7%*	5,8%*
	<b>2023</b>	5,8%	4,3%	5,4%
<b>KWIECIEŃ</b>	<b>2022</b>	4,6%	4,6%*	5,6%*
	<b>2023</b>	5,4%	4,1%	5,2%
<b>MAJ</b>	<b>2022</b>	4,4%	4,5%*	5,4%*
	<b>2023</b>	5,3%	4,1%	5,1%
<b>CZERWIEC</b>	<b>2022</b>	4,1%	4,4%*	5,2%*
	<b>2023</b>	5,0%	4,0%	5,0%



<b>LIPIEC</b>	<b>2022</b>	<b>4,0%</b>	<b>4,3%*</b>	<b>5,2%*</b>
	<b>2023</b>	<b>5,0%</b>	<b>4,0%</b>	<b>5,0%</b>
<b>SIERPIEŃ</b>	<b>2022</b>	<b>3,8%</b>	<b>4,3%*</b>	<b>5,25%*</b>
	<b>2023</b>	<b>4,8%</b>	<b>4,0%</b>	<b>5,0%</b>

\* dane zmienione w stosunku do wcześniej opublikowanych, w związku z dokonaniem przez GUS rewizji miesięcznej stopy bezrobocia rejestrowanego

Wskaźnik stopy bezrobocia rejestrowanego w końcu sierpnia 2023 r. kształtował się na poziomie 4,8% dla powiatu łosickiego, 4,0% dla województwa mazowieckiego, natomiast dla kraju na poziomie 5,0%. Porównując powyższe dane ze statystykami za lipiec 2023 r. możemy zauważyć, że dla powiatu łosickiego stopa bezrobocia spadła o 0,2 punktu procentowego, natomiast zarówno dla kraju oraz dla województwa mazowieckiego stopa bezrobocia pozostała na niezmiennym poziomie.

W październiku 2022 r. Główny Urząd Statystyczny dokonał rewizji miesięcznej stopy bezrobocia rejestrowanego dla Polski ogółem, województw i powiatów, za okres od grudnia 2020 r. do sierpnia 2022 r., przy czym stopa bezrobocia po rewizji dla powiatów została podana przez GUS tylko za wrzesień 2022 r. Na rewizję stopy bezrobocia wpływ miało m.in. uwzględnienie danych o pracujących w rolnictwie indywidualnym z Powszechnego Spisu Rolnego 2020 (PSR 2020). W związku z tym rewizja stopy bezrobocia rejestrowanego przeprowadzona w 2022 r. uwzględnia aktualizację danych dotyczących:

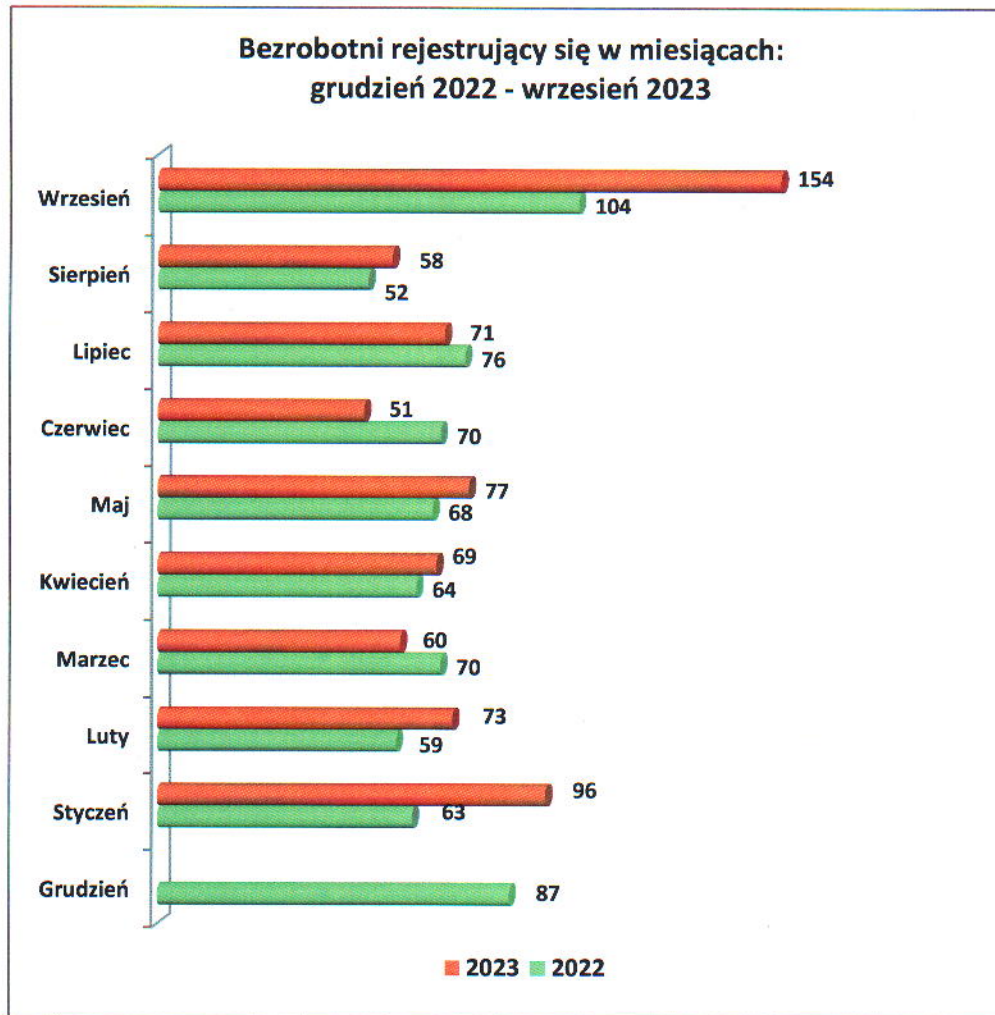
- pracujących poza rolnictwem indywidualnym (jak co roku) oraz
- pracujących w rolnictwie indywidualnym (wyniki PSR 2020; dane w osobach fizycznych, dotyczące obserwacji w okresie tygodnia, tzw. „aktywności bieżącej”).

W Tabeli Nr 1 uwzględniono dane po rewizji miesięcznej stopy bezrobocia rejestrowanego.

W porównaniu do sierpnia 2022 r. stopa bezrobocia dla powiatu łosickiego wzrosła o 1,0 pkt %, czego głównym powodem była dokonana przez GUS rewizja miesięcznej stopy bezrobocia rejestrowanego.

### **1.3. NAPŁYW I ODPIYW OSÓB BEZROBOTNYCH**

W analizowanym miesiącu zarejestrowane zostały **154 osoby** bezrobotne (w tym 36 osób po raz pierwszy i 118 osób po raz kolejny), tj. o 96 osób więcej niż w poprzednim miesiącu. Natomiast we wrześniu 2022 r. zarejestrowano 104 osoby, z czego 38 osób to bezrobotni zarejestrowani po raz pierwszy, zaś 66 osób zarejestrowano po raz kolejny.



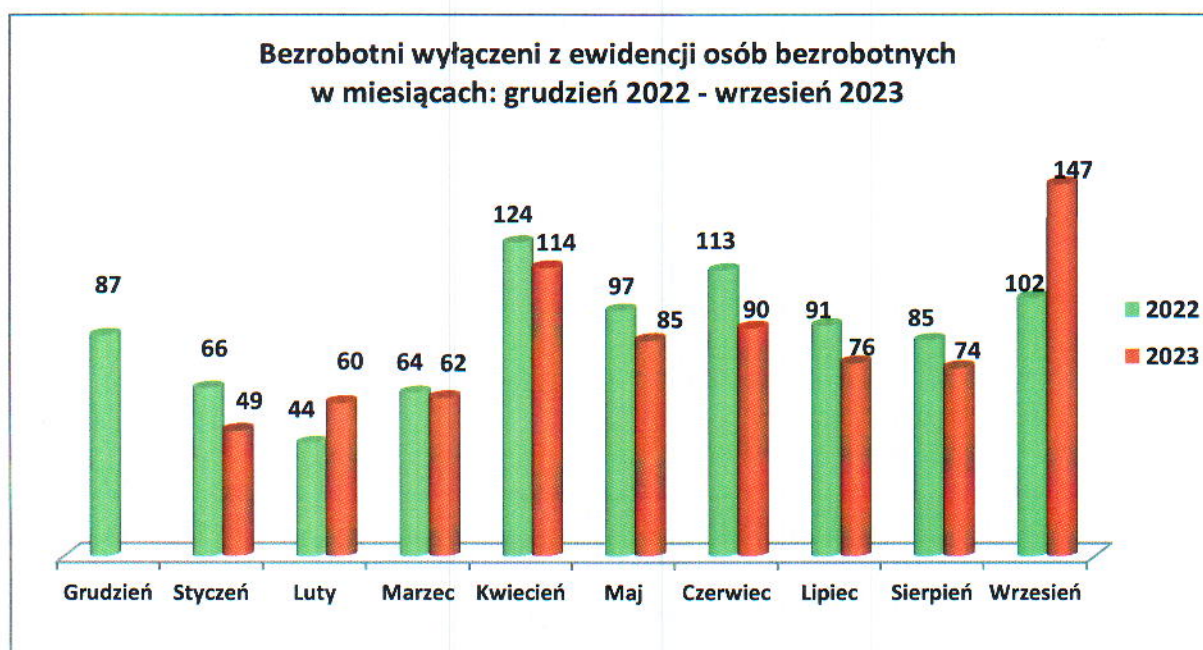
We wrześniu 2023 r. z rejestru bezrobotnych wyłączono 147 osób (z tego 81 kobiet) z przyczyn:

- podjęcia pracy – 54 osoby (w tym subsydiowanej 17 osób), tj. o 20 osób więcej niż w poprzednim miesiącu, natomiast we wrześniu 2022 roku wyłączono 52 osoby z tej przyczyny;
- rozpoczęcia szkolenia – 54 osoby, tj. o 52 osoby więcej niż w sierpniu br., natomiast we wrześniu 2022 roku nie odnotowano wyłączeń z tej przyczyny;
- rozpoczęcia stażu – 13 osób, tj. o 3 osoby więcej niż we wrześniu ub.r. oraz o 11 osób więcej niż w sierpniu 2023 r.;
- niepotwierdzenia gotowości do pracy – 17 osób, tj. o 3 osoby mniej niż w sierpniu br. oraz o 10 osób mniej niż we wrześniu 2022 roku;
- dobrowolnej rezygnacji ze statusu bezrobotnego – 4 osoby, tj. na tym samym poziomie jak w analogicznym miesiącu ub.r., natomiast w poprzednim miesiącu wyłączono 3 osoby z tej przyczyny;



- podjęcia nauki – 1 osoba, natomiast zarówno w sierpniu br. oraz we wrześniu 2022 roku nie odnotowano wyłączeń z tej przyczyny;
- innych – 4 osoby, tj. o 6 osób mniej niż w sierpniu br., natomiast we wrześniu 2022 roku wyłączono 6 osób z tej przyczyny.

Wykres Nr 3.



## II. STRUKTURA BEZROBOTNYCH

### 2.1. BEZROBOTNI WEDŁUG PŁCI

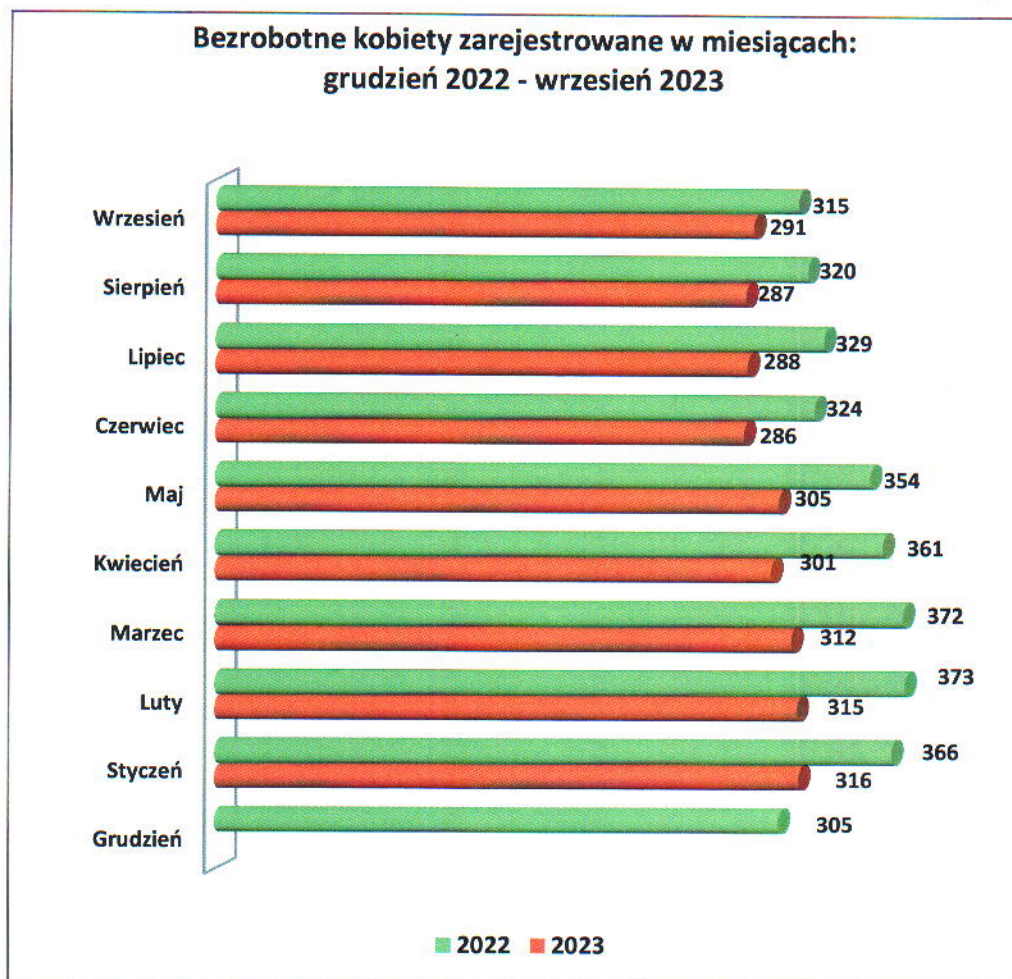
Na koniec września 2023 r. w Powiatowym Urzędzie Pracy w Łosicach było zarejestrowanych **291** bezrobotnych kobiet. Stanowiły one 52,2% ogółu zarejestrowanych w analizowanym okresie. W analogicznym miesiącu 2022 roku kobiety stanowiły również 52,2% ogółu bezrobotnych zarejestrowanych w Urzędzie.

Spośród bezrobotnych kobiet na koniec września 2023 r. :

- **51** kobiet dotychczas nigdy nie pracowało i stanowiły one 17,5% ogółu zarejestrowanych kobiet (o 6 kobiet mniej niż na koniec września 2022 r.);
- **212** kobiet zamieszkiwało na wsi i stanowiły 72,9% ogółu zarejestrowanych kobiet (tj. o 30 kobiet mniej niż we wrześniu 2022 roku);

- **35** kobiet posiadało prawo do zasiłku (12,0% ogółu zarejestrowanych kobiet), tj. o 7 kobiet więcej niż w analogicznym miesiącu 2022 roku;
- **14** kobiet posiadało status zwolnionych z przyczyn dotyczących zakładu pracy (51,9% ogółu zwolnionych), tj. o 1 kobietę mniej niż we wrześniu 2022 r.;
- **11** kobiet posiadało aktualne orzeczenie o niepełnosprawności (3,8% ogółu bezrobotnych kobiet), tj. o 6 kobiet mniej niż na koniec września 2022 roku.

Wykres Nr 4.



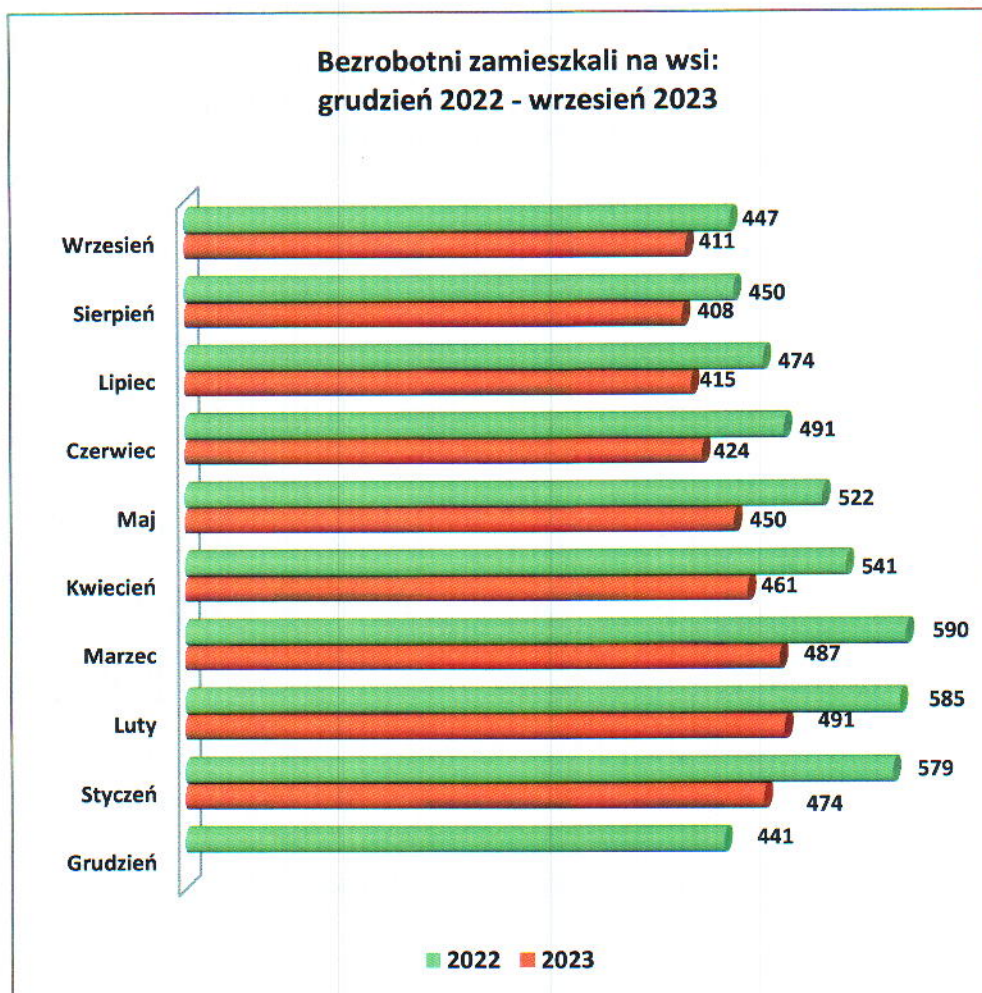
## 2.2. BEZROBOTNI ZAMIESZKALI NA WSI

Grupą szczególnie zagrożoną bezrobociem są **mieszkańcy wsi**, gdyż obserwujemy w tej grupie zasobów ludzkich często brak odpowiednich, wymaganych i pożądaných na rynku pracy, kwalifikacji oraz niską mobilność ze względu na długi okres pozostawania bez pracy prowadzący często do wykluczenia społecznego. Ponadto oprócz bezrobocia rejestrowanego występuje na tych obszarach bezrobocie ukryte. W powiecie łosickim,



we wrześniu 2023 r., zarejestrowanych było **411 osób** bezrobotnych zamieszkałych na wsi, tj. o 36 osób mniej niż w analogicznym okresie 2022 roku. Stanowiły one 73,7% ogółu zarejestrowanych (we wrześniu 2022 r. – 74,0%). Na koniec sierpnia 2023 roku osoby bezrobotne zamieszkałe na wsi stanowiły 74,0% ogółu osób zarejestrowanych w Urzędzie.

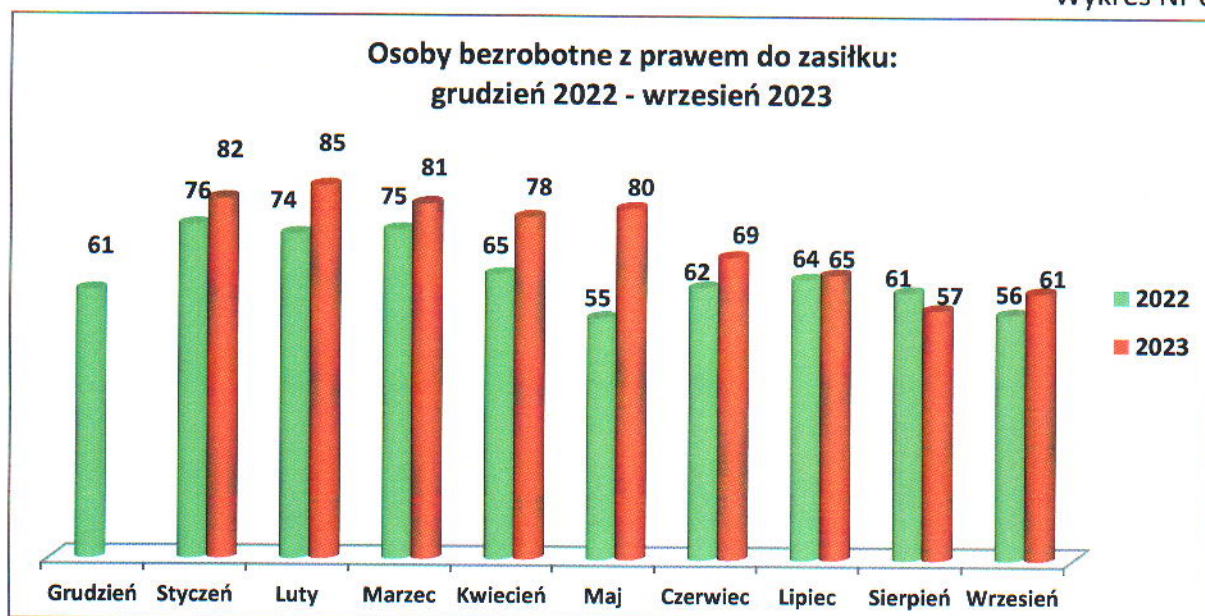
Wykres Nr 5.



### 2.3. BEZROBOTNI POSIADAJĄCY PRAWO DO ZASIŁKU

Z ogólnej liczby bezrobotnych, na koniec września 2023 r., **61 osób** (10,9% ogółu zarejestrowanych) **pobierało zasiłki**, w tym 35 kobiet. Prawo do zasiłku posiadało 12,0% bezrobotnych kobiet oraz 9,7% mężczyzn. Na koniec sierpnia 2023 r. zarejestrowanych było 57 osób z prawem do zasiłku (w tym 33 kobiety).

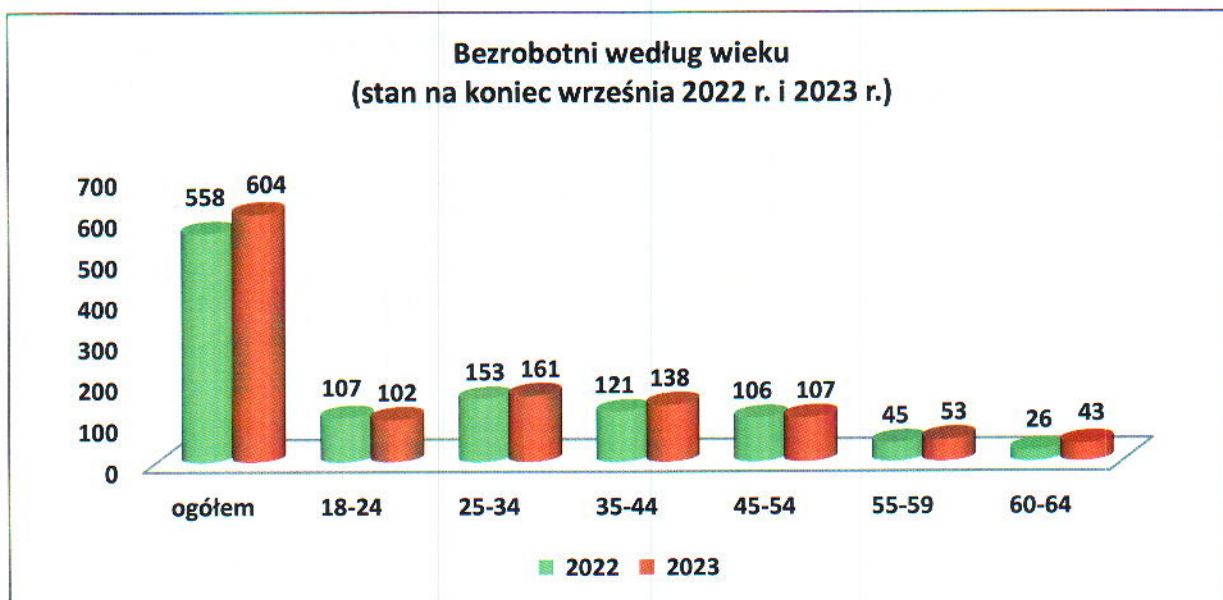




#### 2.4. BEZROBOTNI WEDŁUG WIEKU

Na koniec września 2023 roku bezrobotni do 25 roku życia stanowili 19,2% ogółu zarejestrowanych bezrobotnych, a ich odsetek w ogólnej liczbie bezrobotnych wzrósł o 2,3 punktu procentowego w porównaniu z analogicznym okresem 2022 roku. W ewidencji Urzędu w tej grupie figurowało 107 osób, w tym 64 kobiety. W analogicznym okresie 2022 roku liczba osób w tej grupie wynosiła 102. Osoby w wieku 25-34 lata stanowiły 27,4% (153 osoby), natomiast w wieku 35-44 lata stanowiły 21,7% (121 osób), w wieku 45-54 lata – 19,0% (106 osób), zaś w wieku 55-59 lat – 8,1% (45 osób). Najmniej liczną grupę stanowiły osoby w wieku powyżej 60 lat – 4,6% (26 osób).

W Powiatowym Urzędzie Pracy w Łosicach na dzień 30.09.2023 r. zarejestrowanych było 176 osób bezrobotnych do 30 roku życia tj. 31,5% ogółu bezrobotnych, w tym 114 kobiet. W ewidencji Urzędu zarejestrowane w tym czasie były 123 osoby bezrobotne powyżej 50 roku życia, tj. 22,0% ogółu bezrobotnych, w tym 49 kobiet. W analogicznym okresie 2022 roku w tej grupie było 148 osób.

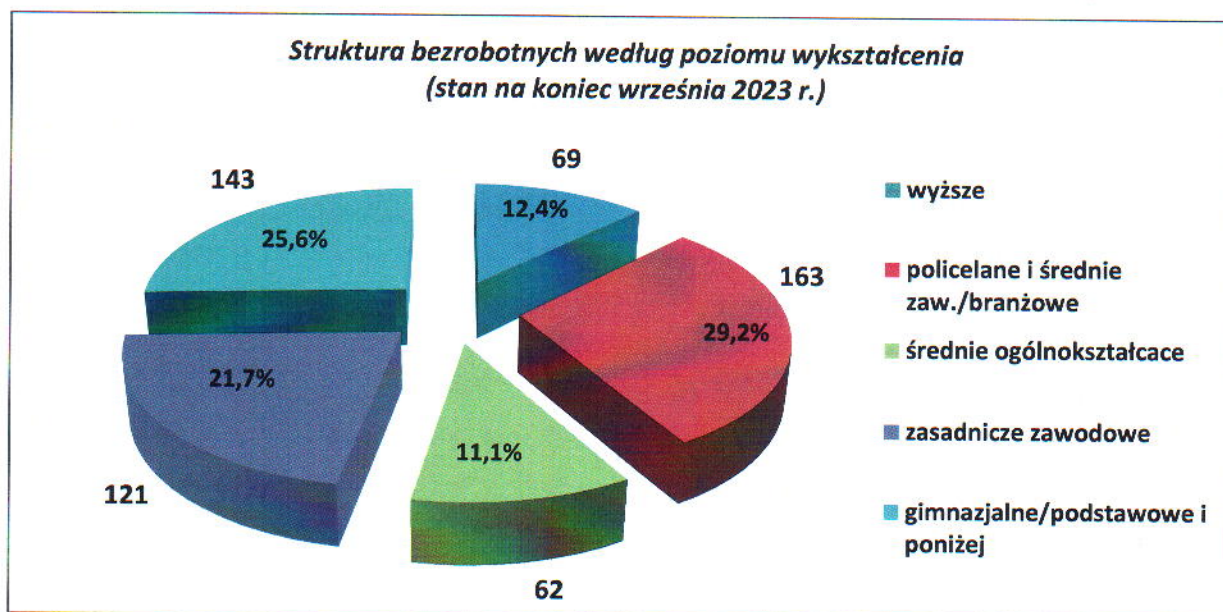


## 2.5. BEZROBOTNI WEDŁUG WYKSZTAŁCENIA

Spośród ogółu zarejestrowanych na koniec września 2023 r. **21,7%** (121 osób) posiadało wykształcenie zasadnicze zawodowe/branżowe. Na poziomie **29,2%** (163 osoby) utrzymywała się grupa osób bezrobotnych posiadających wykształcenie policealne i średnie zawodowe/branżowe. Osoby posiadające wykształcenie gimnazjalne/podstawowe i poniżej stanowiły **25,6%** (143 osoby). Świadectwem ukończenia szkół średnich ogólnokształcących legitymowały się 62 osoby (**11,1%**). Dyplomem ukończenia szkoły wyższej legitymowało się 69 osób (**12,4%**).

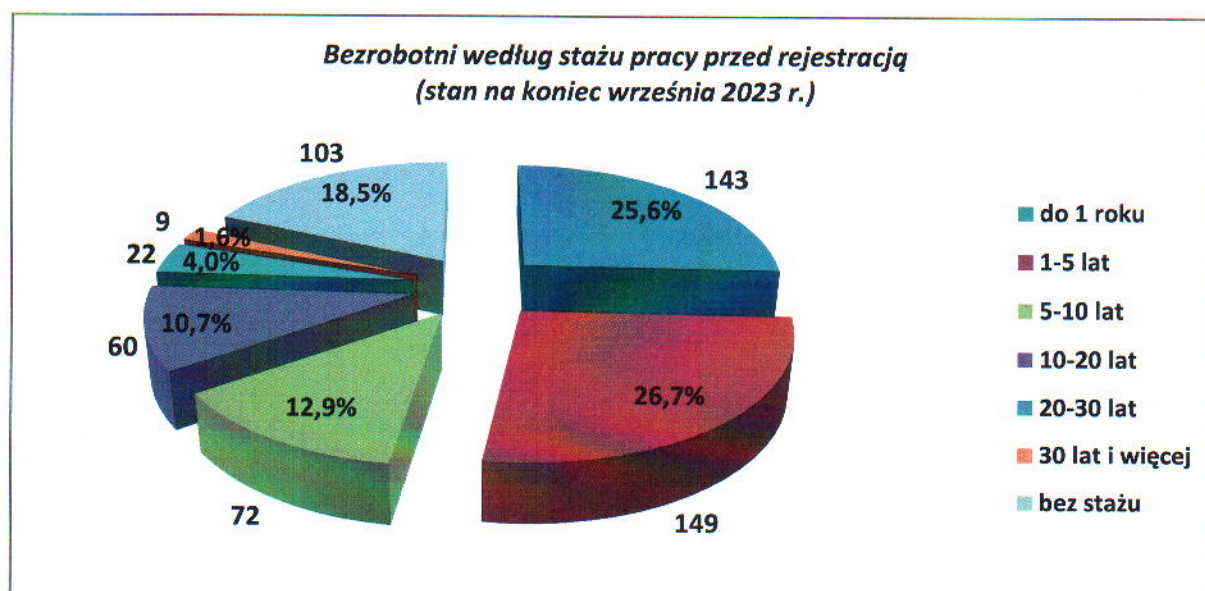
Należy zwrócić uwagę na fakt, że suma populacji osób z wykształceniem zasadniczym zawodowym oraz gimnazjalnym/podstawowym i poniżej, łącznie stanowiła 47,3% ogólnej liczby bezrobotnych.





## 2.6. BEZROBOTNI WEDŁUG STAŻU PRACY

W końcu września 2023 r. odnotowano w ewidencji 103 osoby nieposiadające stażu pracy. Grupa ta stanowiła **18,5%** ogółu bezrobotnych. W populacji osób bez stażu, w zestawieniu z analogicznym okresem 2022 roku, nastąpił spadek o 2 osoby. Osoby ze stażem poniżej roku stanowiły **25,6%** (143 osoby). Osoby posiadające staż pracy od 1 roku do 5 lat stanowiły **26,7%** (149 osób). Ponadto dużą grupę osób stanowili bezrobotni ze stażem pracy od 5 do 10 lat – **12,9%** (72 osoby). Kolejną grupę stanowili bezrobotni ze stażem pracy od 10 do 20 lat – **10,7%** (60 osób). Bezrobotni ze stażem powyżej 20 lat stanowili **5,6%** (31 osób).



## 2.7. BEZROBOTNI WEDŁUG CZASU POZOSTAWANIA BEZ PRACY

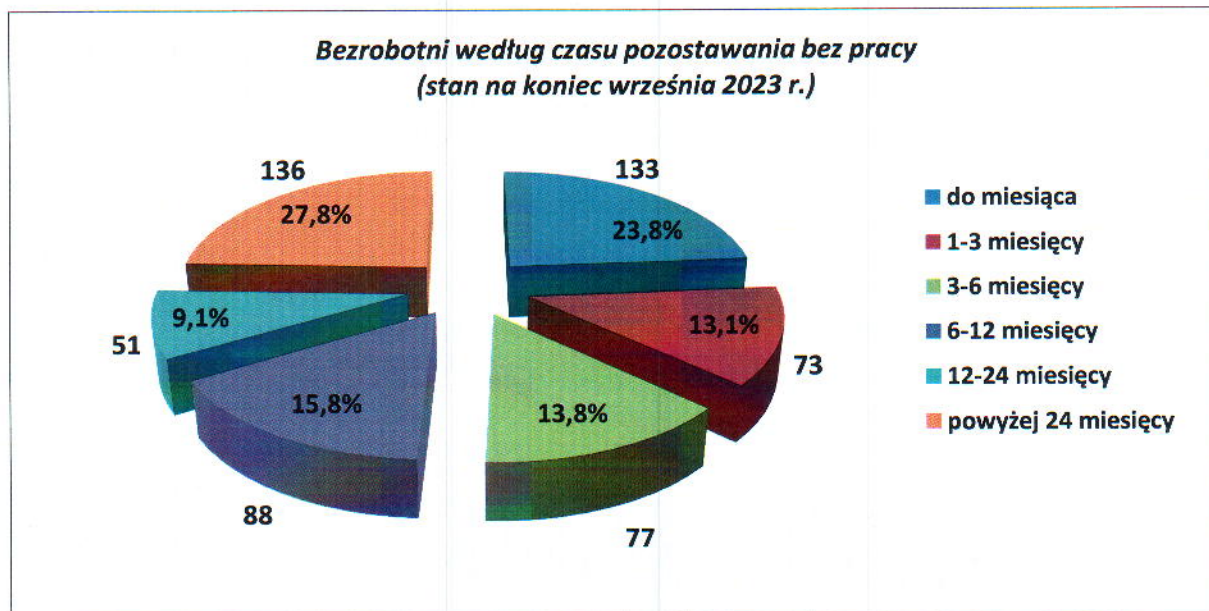
Liczba osób długotrwale bezrobotnych wyniosła, według stanu na koniec września 2023 roku, **270 osób**, co stanowiło 48,4% ogólnej liczby zarejestrowanych bezrobotnych. Analizując stan bezrobotnych, długotrwale poszukujących pracy, należy stwierdzić, że ponad połowę tej grupy stanowiły kobiety – 147. Należy zauważyć, że w porównaniu z analogicznym okresem 2022 roku liczba osób długotrwale bezrobotnych spadła o 89 osób.

Według stanu na koniec września 2023 r. **9,1%** ogółu zarejestrowanych (51 osób) pozostawało bez pracy od 12 do 24 miesięcy, natomiast 136 osób pozostawało bez pracy powyżej 24 miesięcy (**24,4%**). W porównaniu ze stanem na koniec września 2022 r. odnotowano spadek liczby osób zarejestrowanych powyżej 24 miesięcy o **77 osób** oraz spadek o **31 osób** wśród grupy pozostającej bez zatrudnienia od 12 do 24 miesięcy.

Dane dotyczące czasu pozostawania bez pracy pokazują, że:

- niemal co trzeci bezrobotny poszukuje pracy przez okres do 3 miesięcy;
- co trzeci bezrobotny poszukuje pracy przez okres od 3 do 12 miesięcy;
- co jedenasty bezrobotny poszukuje pracy przez okres od 12 do 24 miesięcy;
- co czwarty bezrobotny poszukuje pracy powyżej 24 miesięcy.

Wykres Nr 10.



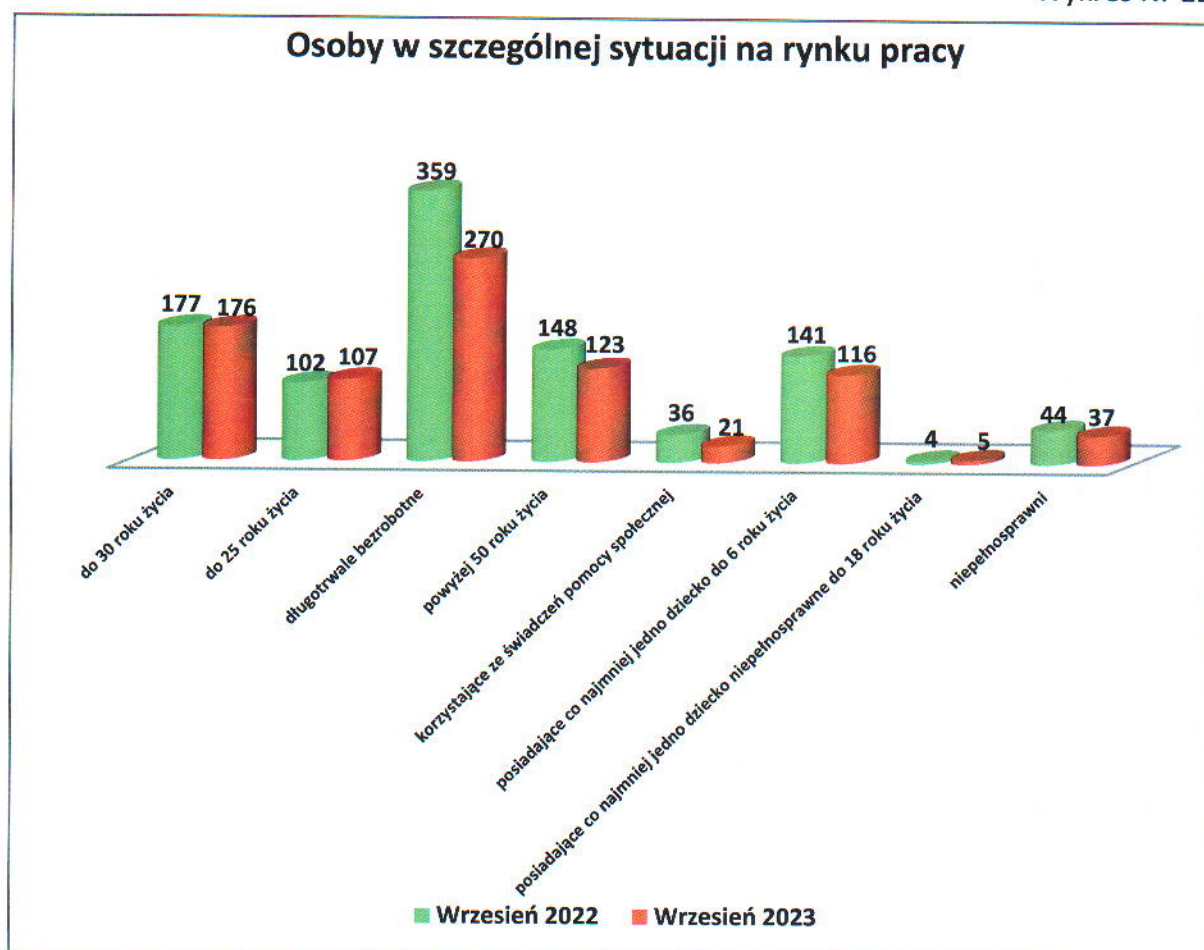
## 2.8. OSOBY BĘDĄCE W SZCZEGÓLNEJ SYTUACJI NA RYNKU PRACY

Na koniec września 2023 r. status osoby w szczególnej sytuacji na rynku pracy posiadały **464 osoby** i stanowiły one 83,2% ogółu zarejestrowanych bezrobotnych.



W PUP w Łosicach na dzień 30.09.2023 r. zarejestrowane były 123 osoby bezrobotne powyżej 50 roku życia, tj. 22,0% ogółu bezrobotnych, w tym 49 kobiet. Osób bezrobotnych do 30 roku życia było 176, tj. 31,5% ogółu zarejestrowanych, w tym 114 kobiet. Natomiast bezrobotnych do 25 roku życia było 107 osób, tj. 19,2% ogółu zarejestrowanych, w tym 64 kobiety. Wśród osób będących w szczególnej sytuacji na rynku pracy największą grupę stanowiły osoby, które pozostawały w rejestrze Powiatowego Urzędu Pracy w Łosicach w okresie ostatnich 2 lat łącznie przez okres ponad 12 miesięcy – 270 osób, tj. 48,4% ogółu bezrobotnych, w tym 147 kobiet.

Wykres Nr 11.



### III. USŁUGI RYNKU PRACY

#### 3.1. POŚREDNICTWO PRACY

We wrześniu 2023 r. pracodawcy zgłosili **154 wolne miejsca pracy** w ramach ofert, z tego w ramach ofert niesubsydiowanych – 134 miejsca pracy. Pozyskano do współpracy 2 zakłady pracy.

Doradcy klienta współpracujący z osobami bezrobotnymi, w zakresie aktywizacji zawodowej, odnotowali **440 kontaktów osób bezrobotnych i poszukujących pracy**, w efekcie których wydano **50 skierowań do pracodawców**, w tym 30 dla kobiet.

<b>LICZBA MIEJSC PRACY OGÓŁEM, W TYM:</b>	<b>154</b>
<b>▪ SUBSYDIOWANE:</b>	<b>13</b>
• refundacja kosztów wyposażenia lub doposażenia stanowiska pracy	1
• prace interwencyjne	7
• roboty publiczne	3
• dofinansowanie zatrudnienia bezrobotnego powyżej 50 r.ż.	2
<b>▪ MIEJSCA AKTYWIZACJI ZAWODOWEJ</b>	<b>7</b>
• staż	7
<b>▪ NIESUBSYDIOWANE:</b>	<b>134</b>
<b>OFERTY PRACY ZGŁASZANE WG. SEKTORÓW WŁASNOŚCI:</b>	
• prywatny	<b>123</b>
• publiczny	<b>11</b>

#### 3.2. USŁUGI EURES

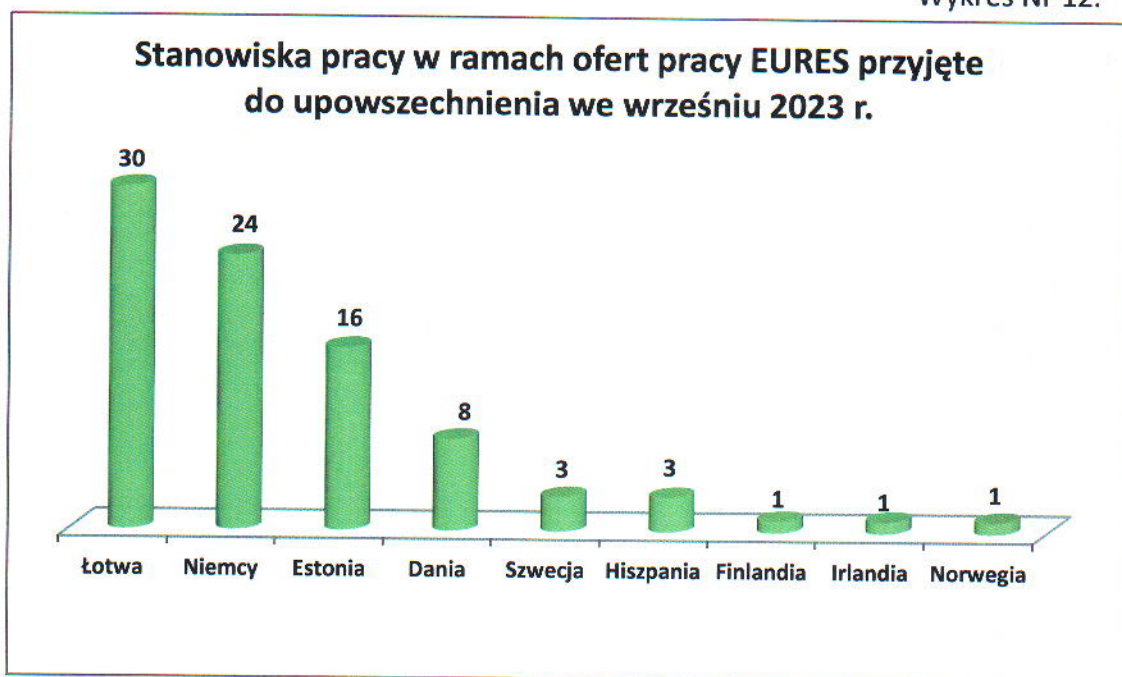
We wrześniu 2023 r. do Urzędu wpłynęło **38 ofert pracy w ramach sieci EURES na 87 stanowisk pracy**. Oferty pracy dotyczyły głównie branży:

- **budowlanej** – główny technolog konstrukcji metalowych, operator żurawia gąsiennicowego, spawacz, zbrojarz-betoniarz, kierownik budowy, monter instalacji sanitarnych, technik budowlany,
- **elektrycznej i energetycznej** – elektryk,
- **przemysłowej** – pracownik produkcyjny, operator centrum obróbczego, pracownik produkcyjny do piekarni, operator produkcji w piekarni,
- **mechanicznej i motoryzacyjnej** – blacharz samochodowy, kierowca pojazdu holowniczego, mechanik szyb samochodowych, mechanik specjalizujący się w naprawie i konserwacji maszyn związanych z udajem i oborami, kierowca CE do transportu ciężkiego, kierowca żurawia samojezdnego,



- **inżynierskiej** – inżynier mechanik przemysłowy,
- **naukowo-oświatowej** – specjalista ds. rozwoju i innowacji,
- **hotelarsko-gastronomicznej** – pomoc kuchenna, kelner, pracownik do obsługi śniadaniowej i roomservice, kucharz, pracownik restauracji hotelowej, pokojowa, recepcjonistka, technik usług kelnerskich, zastępca szefa kuchni.

Wykres Nr 12.



### 3.3. ZATRUDNIANIE CUDZOZIEMCÓW

W myśl obowiązujących przepisów dotyczących dostępu cudzoziemców z państw spoza UE/EOG do polskiego rynku pracy, powiatowe urzędy pracy wpisują Oświadczenia o powierzeniu wykonywania pracy cudzoziemcowi do rejestru oświadczeń w przypadku prac nie-sezonowych wykonywanych przez obywateli pięciu państw: **Ukrainy, Armenii, Białorusi, Gruzji i Mołdawii na okres do 24 miesięcy.**

Natomiast w ramach prac sezonowych wydawane są **zezwolenia na pracę sezonową, w ramach których** praca wykonywana jest **przez okres nie dłuższy niż 9 miesięcy w roku kalendarzowym** w sektorach: **rolnictwo, ogrodnictwo, turystyka**, tj. w ramach działalności uznanych za sezonowe, określonych w **rozporządzeniu wykonawczym Ministra Rodziny Pracy i Polityki Społecznej w sprawie podklas działalności według klasyfikacji PKD, w których wydawane są zezwolenia na pracę sezonową cudzoziemca.**

W powiecie łosickim, we wrześniu 2023 r., do ewidencji oświadczeń o powierzeniu wykonywania pracy cudzoziemcowi wpisano 62 oświadczenia. Złożono 10 wniosków o wydanie zezwolenia na pracę sezonową cudzoziemca na terytorium Rzeczypospolitej

Polskiej. Ponadto wydano 9 zezwoleń na pracę sezonową cudzoziemca na terytorium Rzeczypospolitej Polskiej.

**Oświadczenia o powierzeniu wykonywania pracy cudzoziemcowi wpisane do ewidencji oświadczeń w okresie 01.09.2023 r. – 30.09.2023 r.**

Tabela Nr 3.

	BIAŁORUŚ	UKRAINA	MOŁDAWIA	GRUZJA	ARMENIA	Razem
<b>LICZBA OŚWIADCZEŃ OGÓŁEM</b>	33	29	0	0	0	62
<b>W TYM LICZBA KOBIET</b>	4	23	0	0	0	27
<b>Wiek pracownika</b>						
poniżej 26 lat	3	4	0	0	0	7
26 - 40 lat	18	16	0	0	0	34
41 - 65 lat	12	9	0	0	0	21
powyżej 65 lat	0	0	0	0	0	0
<b>Sekcje PKD</b>						
Budownictwo	2	0	0	0	0	2
Transport drogowy towarów	27	4	0	0	0	31
Handel	1	0	0	0	0	1
Uprawa warzyw (w tym pieczarek)	2	24	0	0	0	26
Gospodarstwa domowe zatrudniające pracowników	1	0	0	0	0	1
Chów i hodowla świń	0	1	0	0	0	1
<b>Rodzaj umowy</b>						
Umowa o pracę	26	5	0	0	0	31
Umowa zlecenie	7	22	0	0	0	29
Umowa o pomocy przy zbiorach	0	2	0	0	0	2



Zezwolenia na pracę sezonową cudzoziemca na terytorium Rzeczypospolitej Polskiej wydane w okresie 01.09.2023 r. – 30.09.2023 r.

Tabela Nr 4.

	UKRAINA	Razem
LICZBA OŚWIADCZEŃ OGÓŁEM	9	9
W TYM LICZBA KOBIET	9	9
<b>Wiek pracownika</b>		
poniżej 26 lat	0	0
26 - 40 lat	4	4
41 - 65 lat	5	5
powyżej 65 lat	0	0
<b>Sekcje PKD</b>		
Uprawy rolne połączone z chowem i hodowlą zwierząt	0	0
Uprawa warzyw	0	0
Uprawa drzew i krzewów owocowych	9	9
<b>Rodzaj umowy</b>		
Umowa o pracę	0	0
Umowa zlecenie	0	0
Umowa o pomocy przy zbiorach	9	9

### **3.4. PORADNICTWO ZAWODOWE I INFORMACJA ZAWODOWA**

W sytuacji braku możliwości zapewnienia osobom bezrobotnym i poszukującym pracy odpowiedniego zatrudnienia Powiatowy Urząd Pracy w Łosicach świadczy usługę poradnictwa zawodowego.

Głównym celem poradnictwa zawodowego jest wsparcie osób bezrobotnych i poszukujących pracy przy podejmowaniu decyzji związanych z wyborem odpowiedniego zawodu lub miejsca pracy, podnoszeniem kwalifikacji, pracą zawodową, z uwzględnieniem sytuacji na rynku pracy oraz potencjału zawodowego jednostki. Wobec ogromnej ilości informacji oraz ciągłych zmian zachodzących na rynku pracy specjalistyczna pomoc doradcy zawodowego często jest niezbędna, by dokonać właściwych wyborów zawodowych.



Usługa poradnictwa zawodowego, w zależności od potrzeb klientów, może być świadczona w formie porad indywidualnych i grupowych oraz informacji indywidualnej i grupowej.

W okresie od 01.09.2023 r. do 30.09.2023 r. doradcy zawodowi - doradcy klienta udzielili pomocy osobom bezrobotnym w ramach następujących form:

**INDYWIDUALNA PORADA ZAWODOWA** – we wrześniu z tej formy pomocy skorzystały **23 osoby**. W ramach porady indywidualnej doradca zawodowy, wspólnie z osobą bezrobotną, analizował jej sytuację zawodową, trudności związane z poszukiwaniem pracy, pomagał określić posiadany potencjał zawodowy oraz cel zawodowy w odniesieniu do sytuacji na lokalnym rynku pracy. Wskazywał umiejętności niezbędne do wykorzystania podczas poszukiwania pracy.

**INDYWIDUALNA INFORMACJA ZAWODOWA** – z tej formy, we wrześniu br., skorzystało **127 osób**. Osoby bezrobotne uzyskały informację o bieżącej sytuacji na lokalnym rynku pracy, ze zwróceniem uwagi na występujące tendencje na rynku pracy, usługach i instrumentach rynku pracy oraz prawach i obowiązkach osób zarejestrowanych jako bezrobotne. Przedstawiono zasady rekrutacji i warunki uczestnictwa w projekcie pt. "Aktywizacja zawodowa osób bezrobotnych w powiecie łosickim (I)" realizowanym w ramach Osi priorytetowej VI Fundusze Europejskie dla aktywnego zawodowo Mazowsza Działanie 6.1 – Aktywizacja zawodowa osób bezrobotnych Fundusze Europejskie dla Mazowsza 2021 – 2027. Udzielano również informacji o metodach poszukiwania pracy, zasadach przygotowania CV oraz aktualnych ofertach pracy dostępnych w Urzędzie.

**GRUPOWE SPOTKANIE INFORMACYJNE** – w analizowanym okresie odbyły się **3 grupowe spotkania informacyjne**. Dwa z nich dotyczyły zagadnień z zakresu rynku pracy oraz sytuacji na lokalnym rynku pracy ze zwróceniem szczególnej uwagi na występujące trendy, szanse i zagrożenia. Na jednym ze spotkań przedstawiono usługi i instrumenty rynku pracy adresowane do osób bezrobotnych oraz omówiono prawa i obowiązki, wynikające z rejestracji w Urzędzie. Ogółem we wrześniu w spotkaniach informacyjnych uczestniczyło **15 osób** bezrobotnych.

**GRUPOWA PORADA ZAWODOWA** – we wrześniu odbyła się **1 grupowa porada zawodowa „Asertywność - złoty środek wśród zachowań interpersonalnych”**, w której uczestniczyły osoby bezrobotne zarejestrowane w Powiatowym Urzędzie Pracy w Łosicach. Zajęcia odbyły się w Sali Informacji Zawodowej i Poradnictwa Grupowego i prowadzone były metodą warsztatów. Dobór treści i metod szkoleniowych dostosowany został do potrzeb grupy. Doradca zawodowy zapoznał uczestników z pojęciem asertywności. Dokonano, wspólnie z uczestnikami, analizy trzech typów zachowań interpersonalnych. Omówiono prawa asertywności oraz wypracowano piramidę asertywności. Przygotowano uczestników do prezentowania własnych możliwości, umiejętności i wiedzy w sposób asertywny. Wszyscy uczestnicy na podstawie wypracowanej indywidualnie „Mapy asertywności” analizowali poziom własnej asertywności. Uczestnicy porady dobrze wywiązali się z powierzonych zadań, chętnie brali udział w ćwiczeniach i dyskusji, wymieniali się spostrzeżeniami i odczuciami



dotyczącymi pozostawania bez pracy oraz doświadczeniami związanymi z poszukiwaniem pracy. Ponadto poinformowano uczestników o usługach dostępnych w PUP i realizowanym przez Urząd projekcie pt. „Aktywizacja zawodowa osób bezrobotnych w powiecie łosickim (I)”. Na zakończenie wyciągnięto wnioski wynikające z omawianych zagadnień, zaakcentowano najważniejsze aspekty dotyczące asertywności w procesie poszukiwania pracy. Doradca zawodowy starał się wzbudzić w uczestnikach spotkania motywację, by czas, w którym są bezrobotni wykorzystali jak najlepiej. Uczestnicy ocenili, że zajęcia spełniły ich oczekiwania a wiedza i umiejętności jakie uzyskali będą niezbędne w poszukiwaniu pracy. Ogółem, we wrześniu, w grupowej poradzie zawodowej uczestniczyło **5 osób** bezrobotnych.

Instrumentem wspomagającym pracę pracowników Referatu Pośrednictwa Pracy, Poradnictwa Zawodowego i Szkoleń, pełniących funkcję doradcy klienta jest **INDYWIDUALNY PLAN DZIAŁANIA (IPD)**. Każdej osobie bezrobotnej Urząd oferuje kompleksową, a zarazem dostosowaną do jej indywidualnych potrzeb i oczekiwań pomoc, by umożliwić jej podjęcie zatrudnienia lub działalności gospodarczej. W tym celu pracownik Urzędu, pełniący funkcję doradcy klienta przy udziale osoby bezrobotnej opracowuje adekwatny do jej sytuacji i potrzeb Indywidualny Plan Działania biorąc przy tym pod uwagę jej wykształcenie, doświadczenie zawodowe, sytuację życiową oraz nastawienie do aktywnego poszukiwania pracy. We wrześniu br. przygotowano **75 Indywidualnych Planów Działania**.

### **3.5. SZKOLENIA**

Zmiany zachodzące na rynku pracy wymagają nieustannego doskonalenia i podnoszenia kwalifikacji, dlatego też Powiatowy Urząd Pracy w Łosicach inicjuje, organizuje i finansuje szkolenia w formie szkoleń indywidualnych i grupowych. Celem szkoleń jest zwiększenie szans bezrobotnych i poszukujących pracy na uzyskanie zatrudnienia lub innej pracy zarobkowej poprzez nabycie nowych lub uzupełnienie posiadanych dotychczas kwalifikacji zawodowych. Szkolenia indywidualne oraz szkolenia w ramach bonu szkoleniowego realizowane są na wniosek osoby bezrobotnej po uzasadnieniu celowości tego szkolenia. Szkolenia grupowe skierowane są do określonej grupy osób bezrobotnych (w zależności od typu szkolenia i zawodu) i poprzedza je zorganizowana rekrutacja przez Urząd.

We wrześniu 2023 r. jedna osoba bezrobotna rozpoczęła, w ramach bonu szkoleniowego, udział w szkoleniu pn. „Prawo jazdy kat. C”, w celu uzyskania uprawnień do zawodu kierowcy samochodu ciężarowego.

Ponadto we wrześniu zostały zorganizowane szkolenia grupowe pn. „Kompetencje cyfrowe” dla osób bezrobotnych. Przed skierowaniem na szkolenie osoby bezrobotne zostały objęte przez Urząd badaniem ankietowym, na podstawie ankiety przygotowanej przez MRiPS, w celu określenia poziomu posiadanych umiejętności cyfrowych. W zależności od uzyskanego wyniku badania ankietowego osoby ze zdiagnozowanym deficytem umiejętności

cyfrowych zostały skierowane na odpowiednio dopasowane szkolenie (poziom podstawowy bądź średniozaawansowany) w celu podniesienia kompetencji cyfrowych do poziomu co najmniej dobrego. We wrześniu br. w szkoleniu uczestniczyły 54 osoby bezrobotne.

p. o. DYREKTORA  
Powiatowego Urzędu Pracy  
w Łosicach

Edyta Nielipińska

Specjalista  
ds. programów

Mariusz Zazichowski