CENTRUM
AKTYWIZACJI
ZAWODOWEJ
w Łosicach

CZERWIEC
2015

INFORMACJA MIESIĘCZNA DOTYCZĄCA SYTUACJI NA RYNKU PRACY W POWIECIE ŁOSICKIM

I. POZIOM, STOPA I DYNAMIKA BEZROBOCIA

1.1. *POZIOM I DYNAMIKA BEZROBOCIA*

Na koniec czerwca 2015 r. w ewidencji Powiatowego Urzędu Pracy w Łosicach zarejestrowanych było ogółem **1464 osoby** bezrobotne, tj. o 103 osoby mniej niż na koniec maja 2015 r. oraz o 97 osób mniej niż na koniec czerwca 2014 r.

Wykres Nr 1.

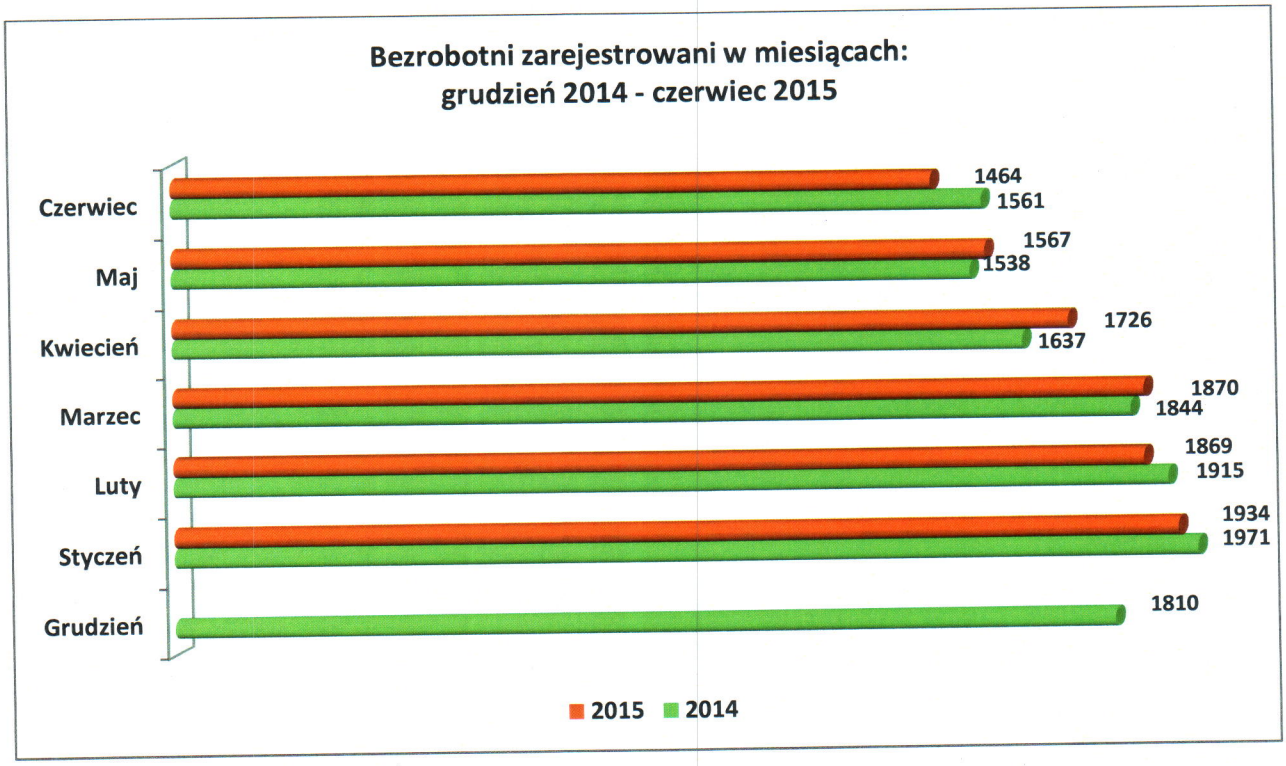

Wśród ogółu bezrobotnych zarejestrowanych w Urzędzie na koniec czerwca 2015 r. figurowało 1107 osób poprzednio pracujących (w tym 481 kobiet), 98 osób zwolnionych z przyczyn dotyczących zakładu pracy (w tym 44 kobiety) oraz 357 osób dotychczas niepracujących (w tym 185 kobiet). Na koniec maja 2015 r. figurowało 1160 osób poprzednio pracujących (w tym 507 kobiet), 101 osób zwolnionych z przyczyn dotyczących zakładu pracy (w tym 47 kobiet) oraz 407 osób dotychczas niepracujących (w tym 201 kobiet). Natomiast na koniec czerwca 2014 r. zarejestrowanych było 1109 osób poprzednio pracujących (w tym 512 kobiet), 102 osoby zwolnione z przyczyn dotyczących zakładu pracy (w tym 45 kobiet) oraz 452 osoby dotychczas niepracujące (w tym 210 kobiet).

1.2. STOPA BEZROBOCIA

Stopa bezrobocia rejestrowanego

Tabela Nr 1.

		POWIAT ŁOSICKI	WOJEWÓDZTWO MAZOWIECKIE	POLSKA
GRUDZIEŃ	2014	11,4%	9,8%	11,5%
STYCZEŃ	2014	12,4%	11,5%	13,9%
	2015	12,1%	10,2%	12,0%
LUTY	2014	12,2%	11,4%	13,9%
	2015	11,8%	10,2%	12,0%
MARZEC	2014	11,8%	11,1%	13,5%
	2015	11,8%	9,9%	11,7%
KWIECIEŃ	2014	10,6%	10,8%	13,0%
	2015	11,0%	9,6%	11,2%
MAJ	2014	10,1%	10,5%	12,5%
	2015	10,0%	9,3%	10,8%

Wskaźnik stopy bezrobocia rejestrowanego w końcu maja 2015 r. kształtował się na poziomie 10,8% dla kraju, 9,3% dla województwa mazowieckiego i 10,0% dla powiatu łosickiego. Porównując powyższe dane ze statystykami za kwiecień 2015 r. możemy zauważyć spadek stopy bezrobocia dla powiatu łosickiego o 1,0 punktu procentowego, dla województwa mazowieckiego o 0,3 punktu procentowego oraz dla kraju o 0,4 punktu procentowego. W porównaniu do maja 2014 r. stopa bezrobocia dla powiatu łosickiego spadła o 0,1 punktu procentowego.

1.3. NAPŁYW I ODPŁYW OSÓB BEZROBOTNYCH

W analizowanym miesiącu zarejestrowane zostały 133 osoby bezrobotne (w tym 21 osób po raz pierwszy i 112 osób po raz kolejny), tj. o 50 osób mniej niż w analogicznym miesiącu ubiegłego roku. Natomiast w maju 2015 r. zarejestrowanych zostało 121 osób bezrobotnych, z czego 30 osób po raz pierwszy, zaś 91 osób po raz kolejny.

Wykres Nr 2.

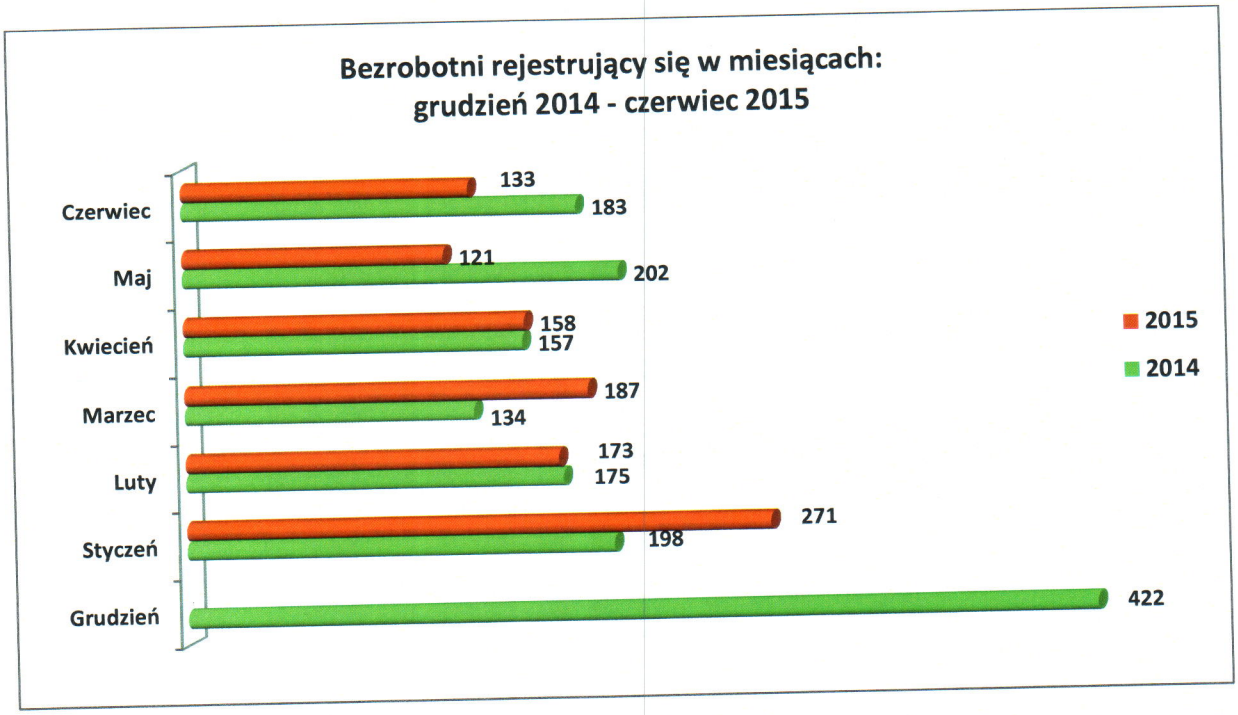

W czerwcu 2015 r. z rejestru bezrobotnych wyłączono 236 osób (z tego 94 kobiety) z przyczyn:

- podjęcia pracy – 66 osób (w tym subsydiowanej 23 osoby), tj. o 90 osób mniej niż w miesiącu poprzednim oraz o 1 osobę więcej niż w czerwcu 2014 r.;
- rozpoczęcia szkolenia – 1 osoba, w poprzednim miesiącu oraz w czerwcu 2014 r. nie odnotowano wyłączeń z tej przyczyny;
- rozpoczęcia stażu – 79 osób, tj. o 23 osoby więcej niż w poprzednim miesiącu oraz o 60 osób więcej niż w czerwcu 2014 r.;
- rozpoczęcia prac społecznie użytecznych – 1 osoba, tj. o 1 osobę mniej w porównaniu do maja 2015 r., natomiast w czerwcu 2014 r. nie odnotowano wyłączeń z tej przyczyny;
- odmowy bez uzasadnionej przyczyny przyjęcia propozycji odpowiedniej pracy lub innej formy pomocy, w tym w ramach PAI – 7 osób, tj. tyle samo osób jak w poprzednim miesiącu oraz o 3 osoby więcej niż w czerwcu 2014 r.;

- niepotwierdzenia gotowości do pracy – 60 osób, tj. o 21 osób więcej niż w maju 2015 r. oraz o 18 osób więcej niż w analogicznym miesiącu ubiegłego roku;
- dobrowolnej rezygnacji ze statusu bezrobotnego – 6 osób, tj. o 4 osoby mniej niż w maju 2015 r. oraz o 3 osoby mniej niż w czerwcu 2014 r.;
- osiągnięcia wieku emerytalnego – 1 osoba, w maju 2015 r. nie było wyłączeń z tego tytułu, natomiast w 2014 roku nie dokonywano pomiarów wyłączeń z tej przyczyny;
- nabycia praw emerytalnych lub rentowych – 2 osoby, tj. o 1 osobę więcej niż w analogicznym miesiącu ubiegłego roku, natomiast w poprzednim miesiącu nie odnotowano wyłączeń z tego tytułu;
- nabycia praw do świadczenia przedemerytalnego – 2 osoby, tj. o 1 osobę więcej niż w maju 2015 r., natomiast w czerwcu 2014 r. nie odnotowano wyłączeń z tej przyczyny;
- innych – 11 osób, to o 2 osoby więcej niż w poprzednim miesiącu oraz o 5 osób mniej niż w analogicznym miesiącu ubiegłego roku.

Wykres Nr 3.

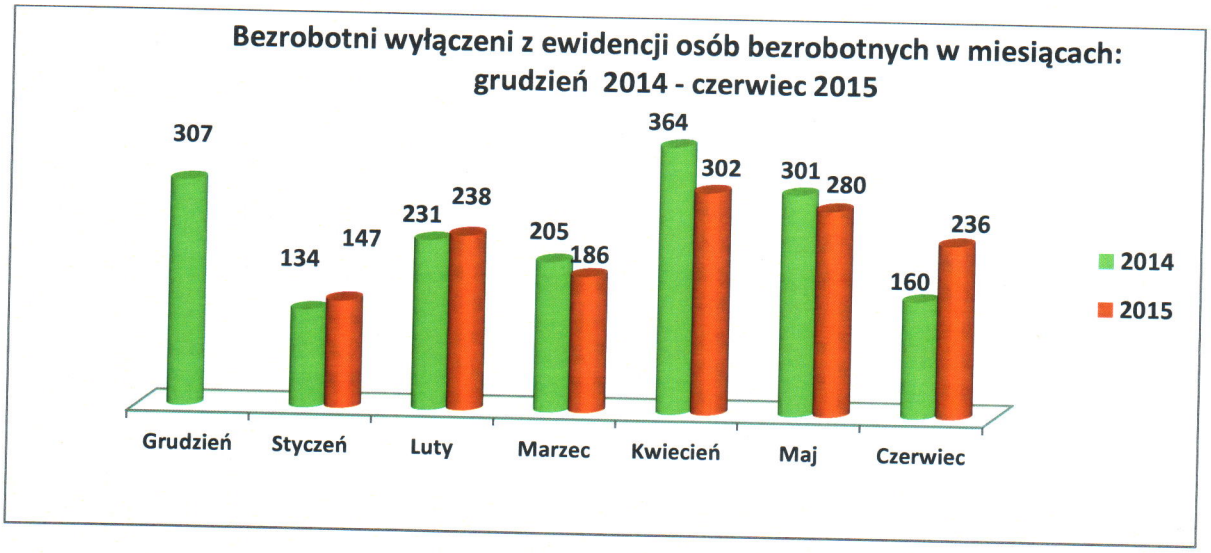

II. STRUKTURA BEZROBOTNYCH

2.1. *BEZROBOTNI WEDŁUG PŁCI*

Na koniec czerwca 2015 r. w Powiatowym Urzędzie Pracy w Łosicach zarejestrowanych było **666** bezrobotnych kobiet. Stanowiły one 45,5% ogółu zarejestrowanych w analizowanym okresie. W analogicznym miesiącu ubiegłego roku kobiety stanowiły 46,3% ogółu bezrobotnych zarejestrowanych w Urzędzie.

Spośród bezrobotnych kobiet na koniec czerwca 2015 r. :

- **185** kobiet dotychczas nigdy nie pracowało i stanowiły one 27,8% ogółu zarejestrowanych kobiet (o 25 kobiet mniej niż na koniec czerwca 2014 r.);
- **494** kobiety zamieszkiwały na wsi i stanowiły one 74,2% ogółu zarejestrowanych kobiet (tj. o 58 kobiet mniej niż w czerwcu ubiegłego roku);
- **62** kobiety posiadały prawo do zasiłku (9,3% ogółu zarejestrowanych kobiet), tj. o 8 kobiet mniej niż w analogicznym miesiącu poprzedniego roku;
- **44** kobiety zostały zwolnione z przyczyn dotyczących zakładu pracy (44,9% ogółu zwolnionych), tj. o 1 kobietę mniej niż na koniec czerwca 2014 r.;
- **26** kobiet posiadało aktualne orzeczenie o niepełnosprawności (3,9% ogółu bezrobotnych kobiet), tj. o 4 kobiety więcej niż na koniec czerwca 2014 r.

Wykres Nr 4.

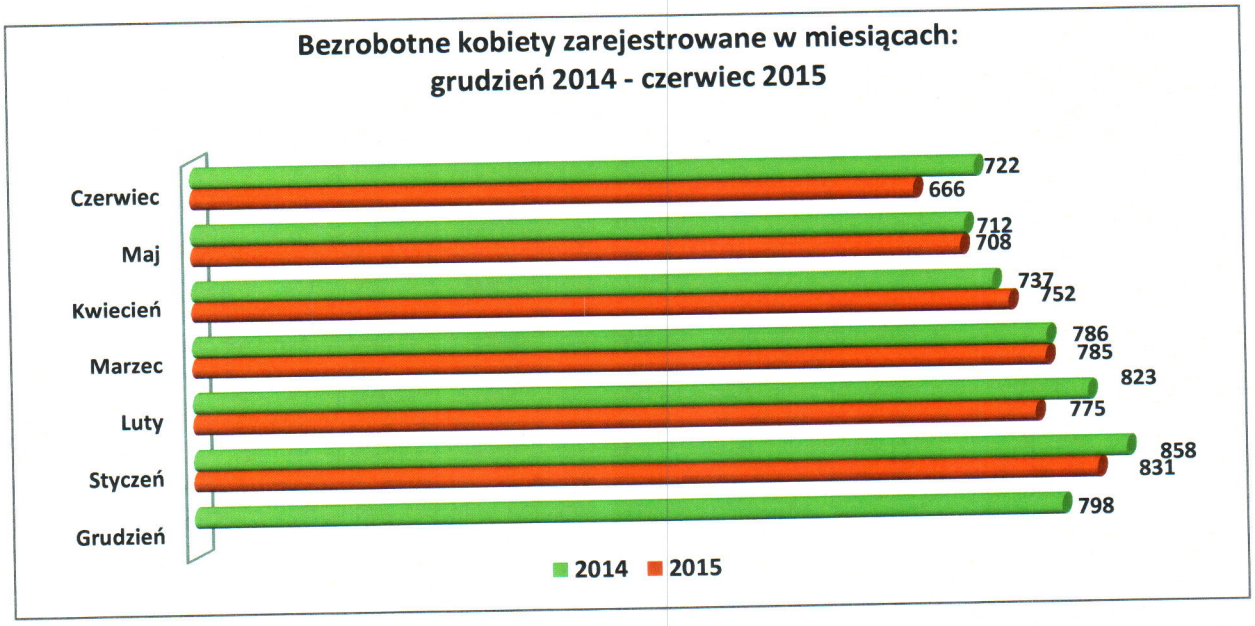

2.2. *BEZROBOTNI ZAMIESZKALI NA WSI*

Grupą szczególnie zagrożoną bezrobociem są mieszkańcy wsi, gdyż obserwujemy w tej grupie zasobów ludzkich często brak odpowiednich, wymaganych i pożądanych na rynku pracy, kwalifikacji oraz niską mobilność ze względu na długi okres pozostawania bez pracy prowadzący często do wykluczenia społecznego. Ponadto oprócz bezrobocia rejestrowanego występuje na tych obszarach bezrobocie ukryte.

W powiecie łosickim w końcu czerwca 2015 r. zarejestrowanych był **1071 osób** bezrobotnych zamieszkujących na terenach wiejskich, tj. o 79 osób mniej niż w analogicznym okresie roku ubiegłego. Stanowili oni aż 73,2% ogółu zarejestrowanych (w czerwcu 2014 r. – 73,7%). Na koniec maja 2015 r. osoby bezrobotne zamieszkałe na wsi stanowiły 72,9% ogółu osób zarejestrowanych w Urzędzie.

Wykres Nr 5.

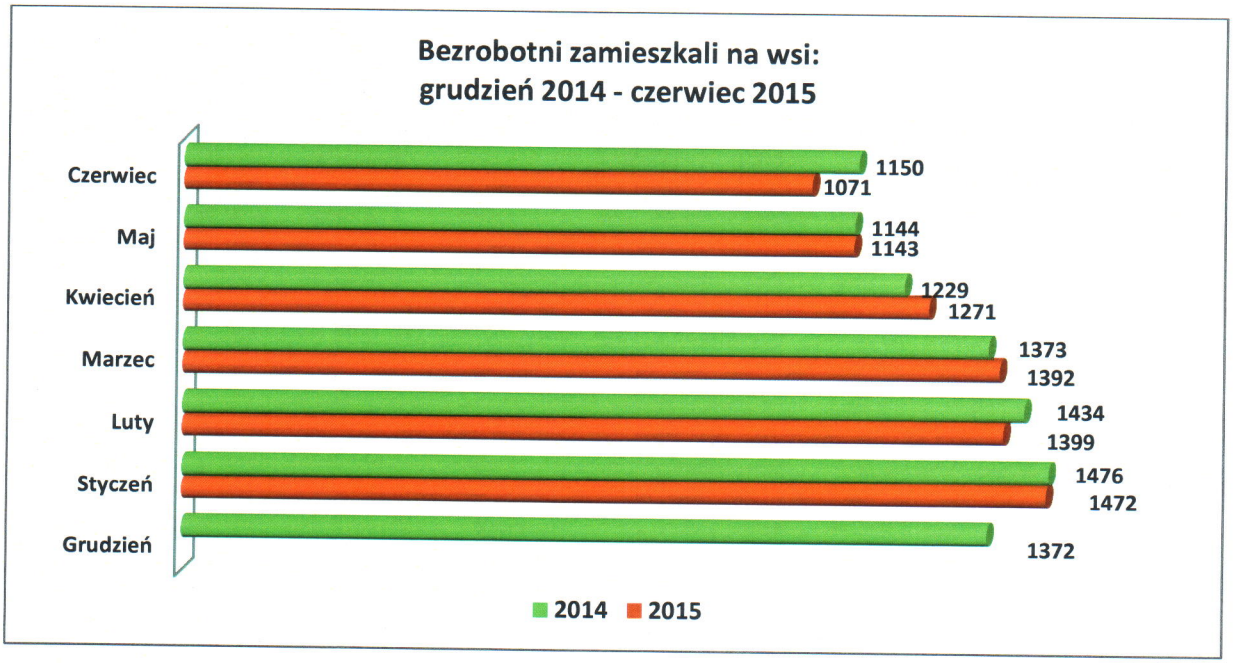

2.3. *BEZROBOTNI POSIADAJĄCY PRAWO DO ZASIŁKU*

Z ogólnej liczby bezrobotnych na koniec czerwca 2015 r. **145 osób** (9,9% ogółu zarejestrowanych) pobierało zasiłki, w tym 62 kobiety. Prawo do zasiłku posiadało 9,3% bezrobotnych kobiet oraz 10,4% mężczyzn. Natomiast na koniec czerwca 2014 r. zarejestrowane były 134 osoby z prawem do zasiłku (w tym 70 kobiet).

Wykres Nr 6.

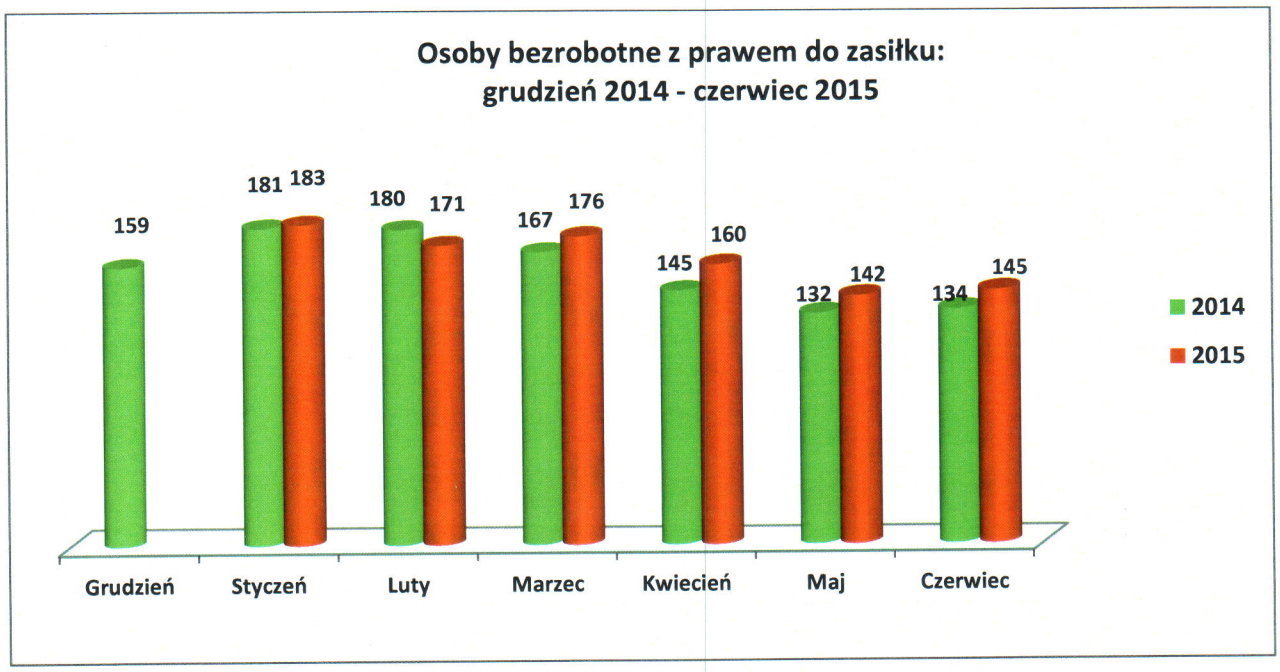

2.4. BEZROBOTNI WEDŁUG WIEKU

Na koniec czerwca 2015 roku bezrobotni **do 25 roku życia** stanowili **19,2**% ogółu zarejestrowanych bezrobotnych, a ich odsetek w ogólnej liczbie bezrobotnych zmniejszył się w porównaniu z analogicznym okresem poprzedniego roku o 1,0 punktu %. W ewidencji Urzędu w tej grupie figurowało 281 osób, w tym 133 kobiety. W analogicznym okresie ubiegłego roku liczba takich osób wynosiła 315. Osoby **w wieku 25-34 lata** stanowiły **35,9%** (525 osób), natomiast w wieku **35-44 lata** stanowiły **17,5%** (257 osób), w wieku **45-54 lata – 13,1%** (192 osoby), zaś w wieku **55-59 lat – 9,1%** (133 osoby). Najmniej liczną grupę stanowiły osoby w wieku powyżej **60 lat – 5,2%** (76 osób).

W Powiatowym Urzędzie Pracy w Łosicach na dzień 30.06.2015 r. zarejestrowanych było 579 osób bezrobotnych do 30 roku życia tj. 39,5% ogółu bezrobotnych, w tym 279 kobiet. W ewidencji Urzędu zarejestrowanych w tym czasie było 317 osób bezrobotnych powyżej 50 roku życia, tj. **21,7**% ogółu bezrobotnych, w tym 114 kobiet. W analogicznym okresie 2014 roku osób z tej grupy było 301.

Wykres Nr 7.

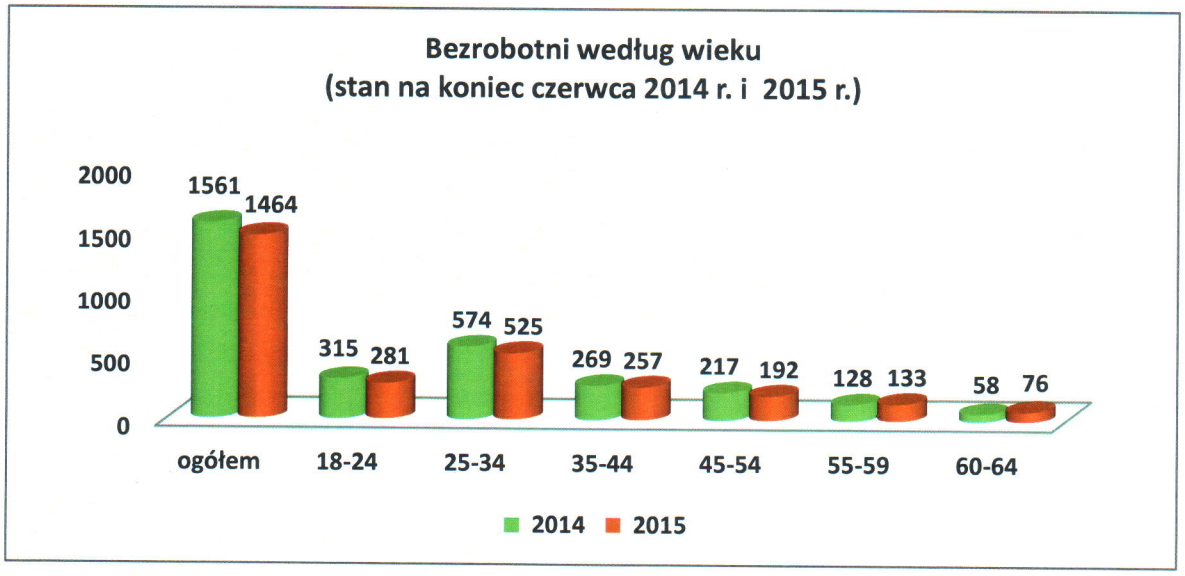

2.5. BEZROBOTNI WEDŁUG WYKSZTAŁCENIA

Spośród ogółu zarejestrowanych na koniec czerwca 2015 r. **24,9%** (365 osób) posiadało wykształcenie zasadnicze zawodowe. Na poziomie **24,7%** (361 osób) była grupa osób bezrobotnych posiadających wykształcenie policealne i średnie zawodowe. Osoby posiadające wykształcenie gimnazjalne i niższe stanowiły **24,5**% (359 osób). Świadectwem ukończenia szkół średnich ogólnokształcących legitymowało się 169 osób **(11,5%)**. Dyplomem ukończenia szkoły wyższej legitymowały się 210 osoby **(14,4%)**.

Należy zwrócić uwagę na fakt, że suma populacji osób z wykształceniem zasadniczym zawodowym oraz gimnazjalnym i niższym łącznie stanowiły 49,4% ogólnej liczby bezrobotnych.

Wykres Nr 8.

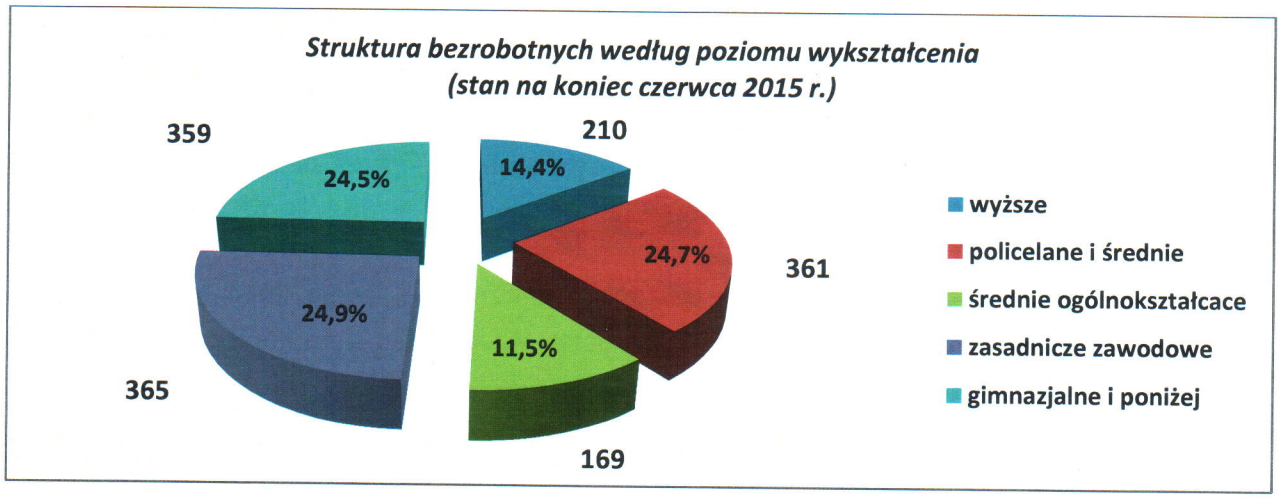

2.6. BEZROBOTNI WEDŁUG STAŻU PRACY

W końcu czerwca 2015 r. odnotowano w ewidencji 357 osób nieposiadających stażu pracy. Grupa ta stanowiła **24,4**% ogółu bezrobotnych. W populacji osób bez stażu w zestawieniu z analogicznym okresem roku ubiegłego nastąpił spadek o 95 osób. Osoby ze stażem poniżej roku stanowiły **21,6%** (316 osób). Osoby posiadające staż pracy od 1 roku do 5 lat stanowiły **22,7%** (332 osoby). Ponadto dużą grupę osób stanowili bezrobotni ze stażem pracy od 5 do 10 lat – **11,5%** (169 osób). Kolejną grupę stanowili bezrobotni ze stażem pracy od 10 do 20 lat – **10,5%** (154 osoby). Bezrobotni ze stażem powyżej 20 lat stanowili **9,3%** (136 osób).

Wykres Nr 9.

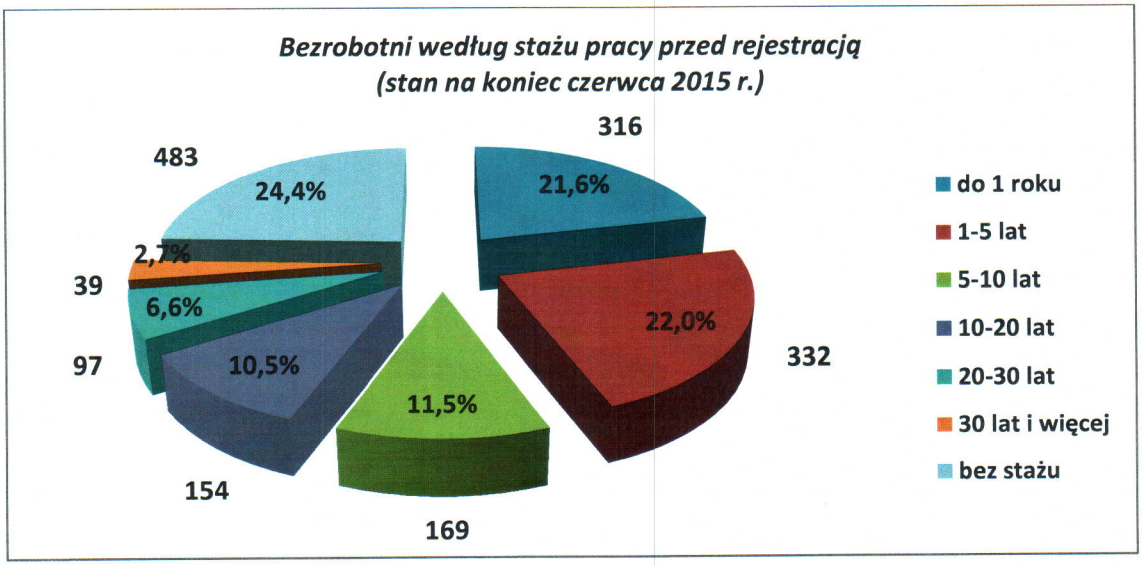

2.7. BEZROBOTNI WEDŁUG CZASU POZOSTAWANIA BEZ PRACY

Liczba osób długotrwale bezrobotnych wyniosła według stanu na koniec czerwca 2015 roku **855 osób**, co stanowiło 58,4% ogólnej liczby zarejestrowanych bezrobotnych. Analizując stan bezrobotnych długotrwale poszukujących pracy należy stwierdzić, że więcej w tej kategorii jest mężczyzn – 433.

Należy zauważyć, że w porównaniu z analogicznym okresem 2014 roku liczba osób długotrwale bezrobotnych zmniejszyła się o 76 osób. Według stanu na koniec czerwca 2015 r. **17,3%** ogółu zarejestrowanych (254 osoby) pozostawało bez pracy od 12 do 24 miesięcy, natomiast 321 osób pozostawało bez pracy powyżej 24 miesięcy (21,9%). W porównaniu ze stanem na koniec czerwca 2014 r., odnotowano spadek liczby osób zarejestrowanych powyżej

24 miesięcy o 5 osób oraz spadek o 34 osoby wśród grupy pozostającej bez zatrudnienia od 12 do 24 miesięcy.

Dane dotyczące czasu pozostawania bez pracy pokazują, że:

- prawie co drugi bezrobotny poszukuje pracy przez okres od 1 do 6 miesięcy;
- prawie co piąty bezrobotny poszukuje pracy przez okres od 6 do 12 miesięcy;
- co szósty bezrobotny poszukuje pracy przez okres od 12 do 24 miesięcy;
- co piąty bezrobotny poszukuje pracy powyżej 24 miesięcy.

Wykres Nr 10.

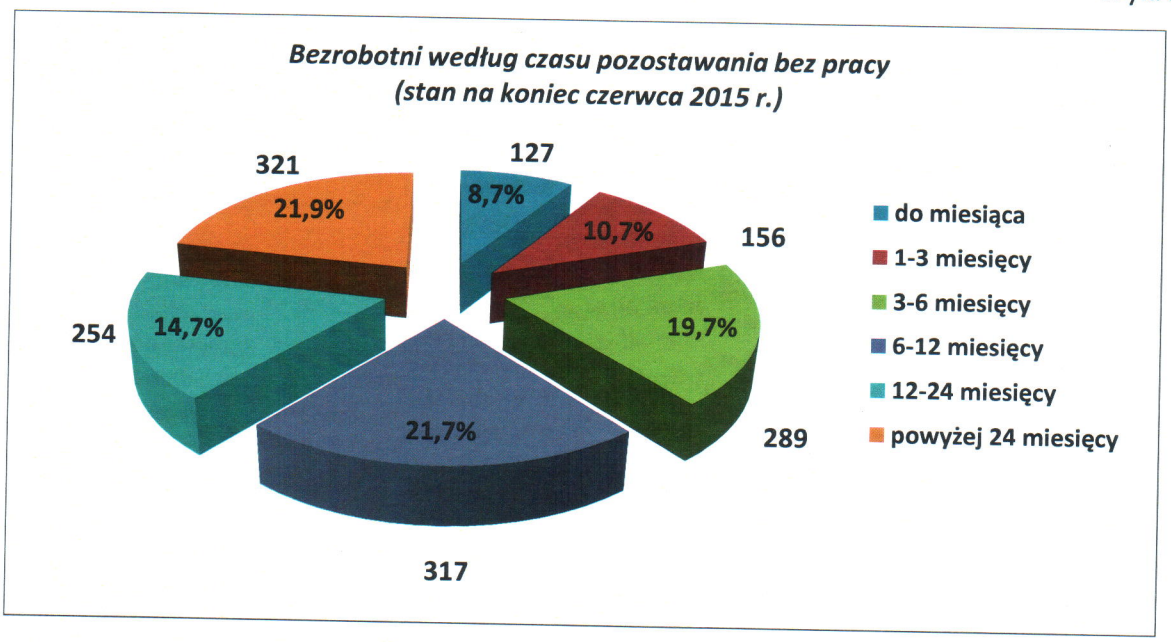

2.8. OSOBY BĘDĄCE W SZCZEGÓLNEJ SYTUACJI NA RYNKU PRACY

Od dnia 27 maja 2014 roku, w związku z nowelizacją ustawy o promocji zatrudnienia i instytucjach rynku pracy uległ zmianie katalog „osób bezrobotnych będących w szczególnej sytuacji na rynku pracy". Z dotychczasowych 10 grup, wymienionych w art. 49 ustawy o promocji zatrudnienia i instytucjach rynku pracy, usunięto 6 tj.: bezrobotni bez kwalifikacji zawodowych, bez doświadczenia zawodowego i bez wykształcenia średniego, osoby, które po urodzeniu dziecka bądź po odbyciu kary pozbawienia wolności nie podjęły zatrudnienia oraz osoby samotnie wychowujące co najmniej jedno dziecko do 18 roku życia. Dodano 2 nowe kategorie bezrobotnych: osoby korzystające ze świadczeń z pomocy społecznej oraz posiadające co najmniej jedno dziecko do 6 roku życia lub co najmniej jedno dziecko niepełnosprawne do 18 roku życia. Została zmieniona definicja osoby młodej, która obejmuje wszystkich do 30 roku życia (do 26 maja 2014 r. – do 25 roku życia).

Na koniec czerwca 2015 r. status osoby w szczególnej sytuacji (wg kryteriów obowiązujących od 27 maja 2014 r.) posiadało 1319 osób i stanowiły one 90,1% ogółu zarejestrowanych bezrobotnych.

W PUP w Łosicach na dzień 30.06.2015 r. zarejestrowanych było 317 osób bezrobotnych powyżej 50 roku życia, tj. 21,7% ogółu bezrobotnych, w tym 114 kobiet. Osób bezrobotnych do 30 roku życia było 579, tj. 39,5% ogółu zarejestrowanych, w tym 279 kobiet. Natomiast bezrobotnych do 25 roku życia było 281, tj. 19,2% ogółu zarejestrowanych, w tym 133 kobiety. Wśród osób będących w szczególnej sytuacji na rynku pracy największą grupę stanowiły osoby, które pozostawały w rejestrze Powiatowego Urzędu Pracy w Łosicach w okresie ostatnich 2 lat łącznie przez okres ponad 12 miesięcy – 855 osób, tj. 58,4% ogółu bezrobotnych, w tym 422 kobiety.

Wykres Nr 11.

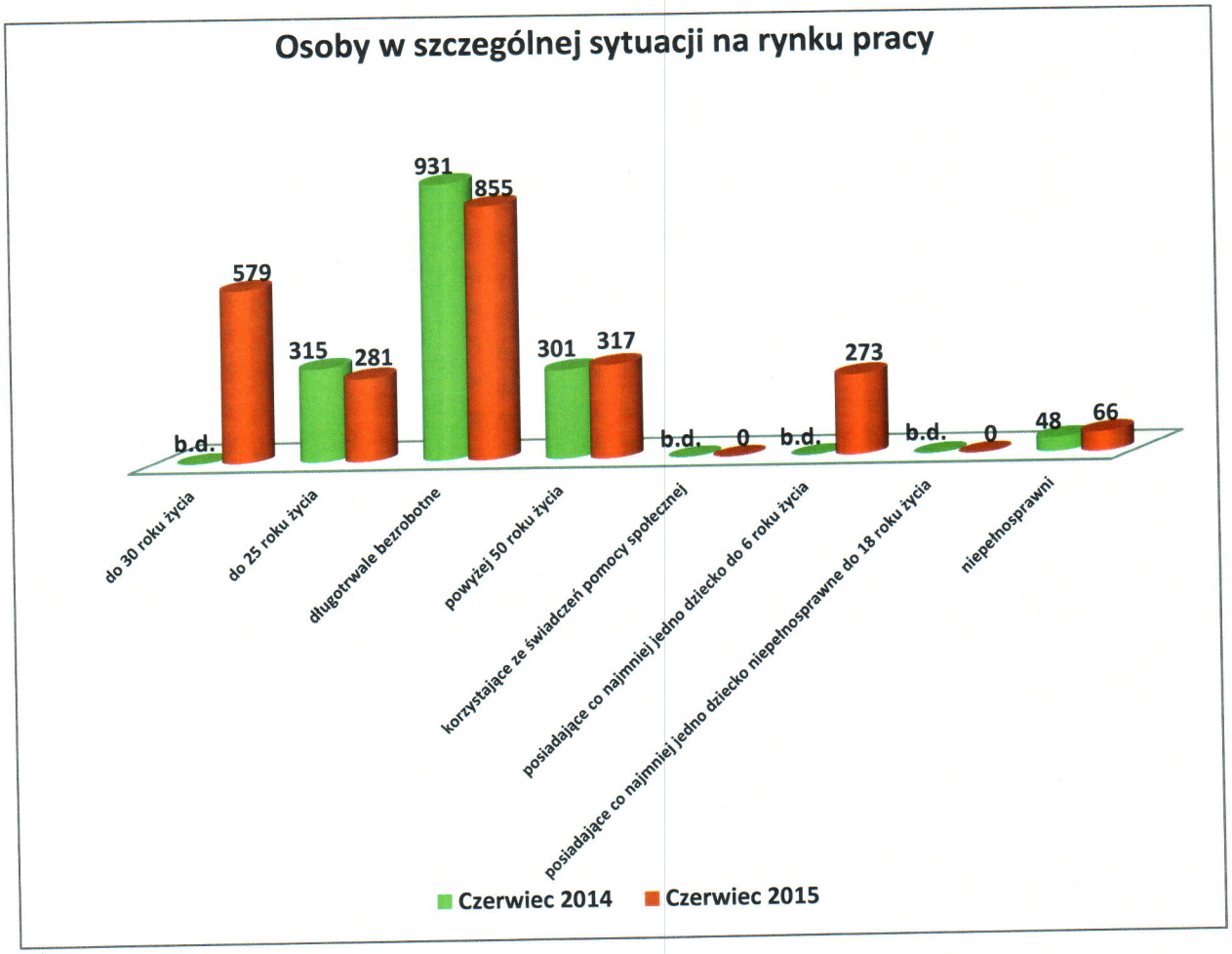

III. USŁUGI RYNKU PRACY

3.1. *POŚREDNICTWO PRACY*

W czerwcu 2015 r. pracodawcy zgłosili **85 wolnych miejsc pracy**, z tego w ramach ofert niesubsydiowanych – 14 miejsc pracy. Pozyskano do współpracy 13 zakładów pracy.

Doradcy klienta współpracujący z osobami bezrobotnymi w zakresie aktywizacji zawodowej odnotowali **1574 kontaktów osób bezrobotnych i poszukujących pracy**, w efekcie których wydano 232 **skierowania do pracodawców**, w tym **97** dla kobiet.

Tabela Nr 2.

LICZBA MIEJSC PRACY OGÓŁEM, W TYM:	85
▪ **SUBSYDIOWANE:**	**71**
▪ staż	**53**
▪ prace interwencyjne (uzupełnienie)	**14**
▪ roboty publiczne	**0**
▪ prace społecznie użyteczne	**1**
▪ doposażenie (uzupełnienie) doposażenie środki PFRON	**3**
▪ dofinansowanie zatrudnienia bezrobotnego powyżej 50 r. ż.	**0**
▪ bon zatrudnieniowy	**0**
▪ **NIESUBSYDIOWANE:**	**14**
OFERTY PRACY ZGŁASZANE WG. SEKTORÓW WŁASNOŚCI:	
▪ prywatny	**82**
▪ publiczny	**3**

3.2. *USŁUGI EURES*

W czerwcu 2015 r. do Urzędu wpłynęło **50 ofert pracy w ramach sieci EURES na 275 stanowisk**.

Oferty pracy dotyczyły głównie branży:

- przemysłowej – inżynier projektant, kierownik utrzymania ruchu (przetwarzanie aluminium), pracownik obróbki metalu, spawacz MAG, ślusarz – monter instalacji, spawacz / blacharz, pomocnik w odlewni żelaza;
- gastronomicznej - szef kuchni (dania barowe), pracownik sieci McDonald's, kucharz/kucharka, kelner/kelnerka;
- budowlanej – monter instalacji sanitarnych, grzewczych i klimatyzacyjnych;

- ochrony zdrowia/opieka socjalna – asystent/ka stomatologiczny/a, fizjoterapeuta, opiekun środowiskowy/pracownik socjalny;
- rolniczej – pracownik do zbioru warzyw, pracownik na farmie norek;
- produkcyjnej – pracownik magazynu w browarze, pracownik produkcji metalu / stal nierdzewna, pracownik produkcyjny, pracownik produkcyjny do konfekcji kabli, stolarz do produkcji okien i drzwi;
- usługowej - lakiernik samochodowy, mechanik samochodowy;
- innej – listonosz / kurier, magazynier-operator wózka widłowego.

Wykres Nr 12.

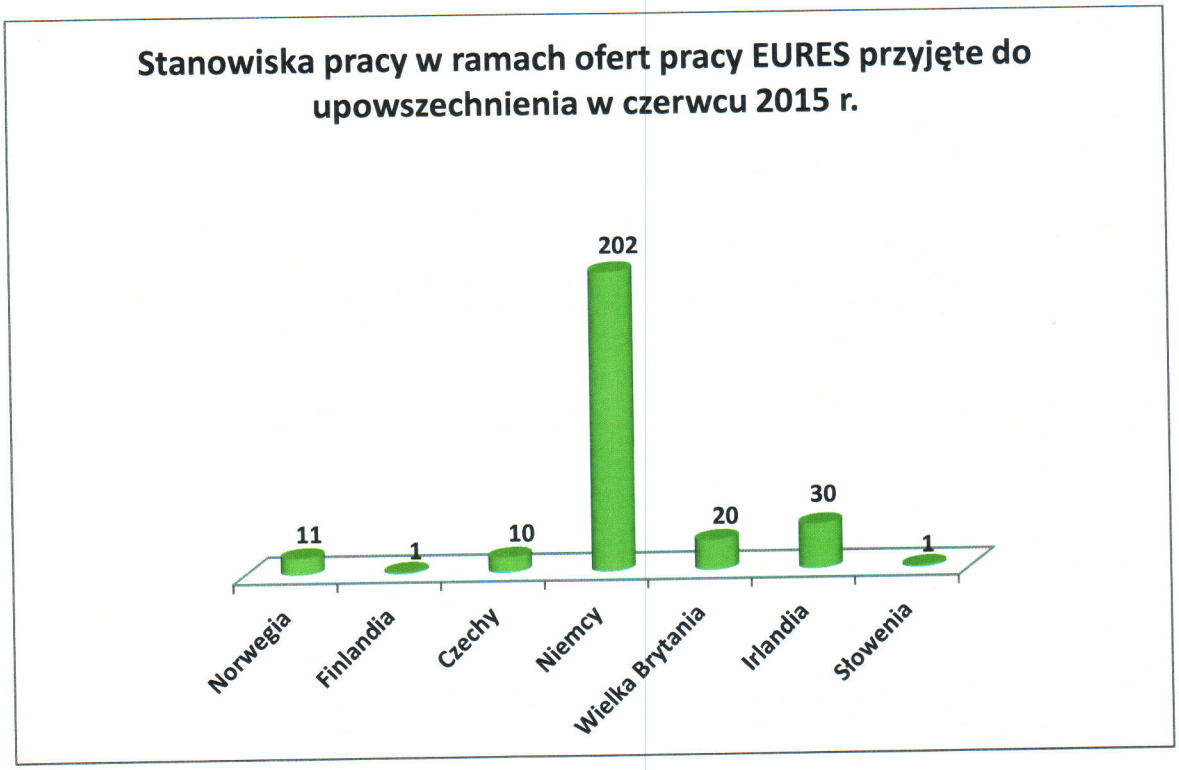

3.1. *OŚWIADCZENIA O ZAMIARZE POWIERZENIA WYKONYWANIA PRACY CUDZOZIEMCOWI*

W powiecie łosickim w czerwcu 2015 r. zarejestrowano 65 oświadczeń pracodawców zamierzających powierzyć wykonywanie pracy cudzoziemcom, głównie obywatelom Ukrainy i Białorusi. Cudzoziemcy podejmowali pracę w rolnictwie – przede wszystkim przy zbiorze pieczarek oraz w branży transportowej.

Tabela Nr 3.

	BIAŁORUŚ	ROSJA	UKRAINA	MOŁDOWA	GRUZJA	ARMENIA	Razem
LICZBA OŚWIADCZEŃ OGÓŁEM	16	0	49	0	0	0	65
W TYM LICZBA KOBIET	2	0	36	0	0	0	38
Wiek pracownika							
poniżej 26 lat	3	0	15	0	0	0	18
26 - 40 lat	8	0	21	0	0	0	29
41 - 65 lat	5	0	13	0	0	0	18
powyżej 65 lat	0	0	0	0	0	0	0
Sekcje PKD							
Rolnictwo, leśnictwo, łowiectwo i rybactwo	3	0	46	0	0	0	49
Transport i gospodarka magazynowa	13	0	3	0	0	0	16
Wielkie grupy zawodów i specjalności							
Robotnicy przemysłowi i rzemieślnicy	0	0	5	0	0	0	5
Operatorzy i monterzy maszyn oraz urządzeń	13	0	3	0	0	0	16
Pracownicy przy pracach prostych	3	0	37	0	0	0	40
Rolnicy, ogrodnicy, leśnicy i rybacy	0	0	4	0	0	0	4
Rodzaj umowy							
Umowa o pracę	8	0	3	0	0	0	11
Umowa zlecenie	8	0	24	0	0	0	32
Umowa o dzieło	0	0	22	0	0	0	22

3.3. PORADNICTWO ZAWODOWE

W sytuacji braku możliwości zapewnienia osobom bezrobotnym i poszukującym pracy odpowiedniego zatrudnienia Powiatowy Urząd Pracy w Łosicach świadczy usługę poradnictwa zawodowego. Głównym zadaniem poradnictwa zawodowego jest pomoc osobom bezrobotnym i poszukującym pracy w umiejętnym podejmowaniu właściwych decyzji zawodowych dotyczących wyboru zawodu, miejsca pracy, kierunku i poziomu dalszego kształcenia się czy doskonalenia już nabytych umiejętności. Doradcy zawodowi omawianą pomoc realizują w formie spotkań indywidualnych i grupowych.

W okresie od 01.06.2015r. do 30.06.2015r. doradcy zawodowi - doradcy klienta udzielili pomocy osobom bezrobotnym w ramach następujących usług:

INDYWIDUALNA PORADA ZAWODOWA – w czerwcu **97 osób** skorzystało z tej usługi. W ramach porady indywidualnej doradca zawodowy wspólnie z osobą bezrobotną przeanalizował sytuację zawodową, posiadany potencjał zawodowy, pomógł w określeniu celu zawodowego. Celem działań doradcy zawodowego była też pomoc osobom bezrobotnym w dokonaniu wyboru kierunku kształcenia oraz pomoc w zakresie weryfikacji i oceny pomysłu na własną działalność gospodarczą.

INDYWIDUALNA INFORMACJA ZAWODOWA – z tej usługi skorzystało w czerwcu b.r. **11 osób**. Osoby bezrobotne uzyskały informację o sytuacji na lokalnym rynku pracy, zawodach, wymaganiach pracodawców oraz usługach i instrumentach rynku pracy realizowanych przez PUP. Instrumentem wspomagającym pracę doradcy zawodowego jest **INDYWIDUALNY PLAN DZIAŁANIA**, w ramach którego osoby bezrobotne określają cel zawodowy oraz planują działania do samodzielnej realizacji, które umożliwią im osiągnięcie celu. Uzupełnieniem tych działań są działania realizowane przez pracowników CAZ mające na celu identyfikację potencjału zawodowego, pomoc w podnoszeniu kwalifikacji i nabywaniu umiejętności poruszania się po rynku pracy. W czerwcu b.r. przygotowano **115** Indywidualnych Planów Działania.

Odbyły się również **2 SPOTKANIA INFORMACYJNE** dotyczące usług i instrumentów rynku pracy. W spotkaniach uczestniczyło **12 osób** bezrobotnych.

3.5. *SZKOLENIA*

Powiatowy Urząd Pracy w Łosicach inicjuje, organizuje i finansuje szkolenia w formie szkoleń indywidualnych i grupowych. Mają one na celu zwiększenie szans bezrobotnych i poszukujących pracy na uzyskanie zatrudnienia lub innej pracy zarobkowej poprzez nabycie nowych lub podwyższenie posiadanych przez nich dotychczasowych kwalifikacji zawodowych lub zwiększenie ich aktywności zawodowej. Szkolenia grupowe organizowane są w odpowiedzi na potrzeby rynku pracy, natomiast szkolenia indywidualne realizowane są na wniosek osoby bezrobotnej po uzasadnieniu celowości tego szkolenia.

W czerwcu 2015 r. Powiatowy Urząd Pracy w Łosicach skierował 1 osobę bezrobotną na szkolenie realizowane w ramach Bonu szkoleniowego pn. „Kurs prawa jazdy kat. C", które odbyło się w terminie od 08.06.2015 r. do 26.06.2015 r.

Ponadto od 18.03.2015 r. do odwołania Powiatowy Urząd Pracy w Łosicach przyjmuje Wnioski o dofinansowanie kosztów kształcenia ustawicznego pracowników i pracodawców ze środków Krajowego Funduszu Szkoleniowego.

W czerwcu wpłynęło 7 Wniosków o dofinansowanie kosztów kształcenia ustawicznego pracowników i pracodawców ze środków Krajowego Funduszu Szkoleniowego. W okresie tym podpisano również dwie umowy z Pracodawcami o finansowanie ze środków Krajowego Funduszu Szkoleniowego działań obejmujących kształcenie ustawiczne pracowników i pracodawcy

DYREKTOR
Powiatowego Urzędu Pracy
w Łosicach
Danuta Borkowska