



CENTRUM  
AKTYWIZACJI  
ZAWODOWEJ  
w Łosicach

**GRUDZIEŃ  
2014**

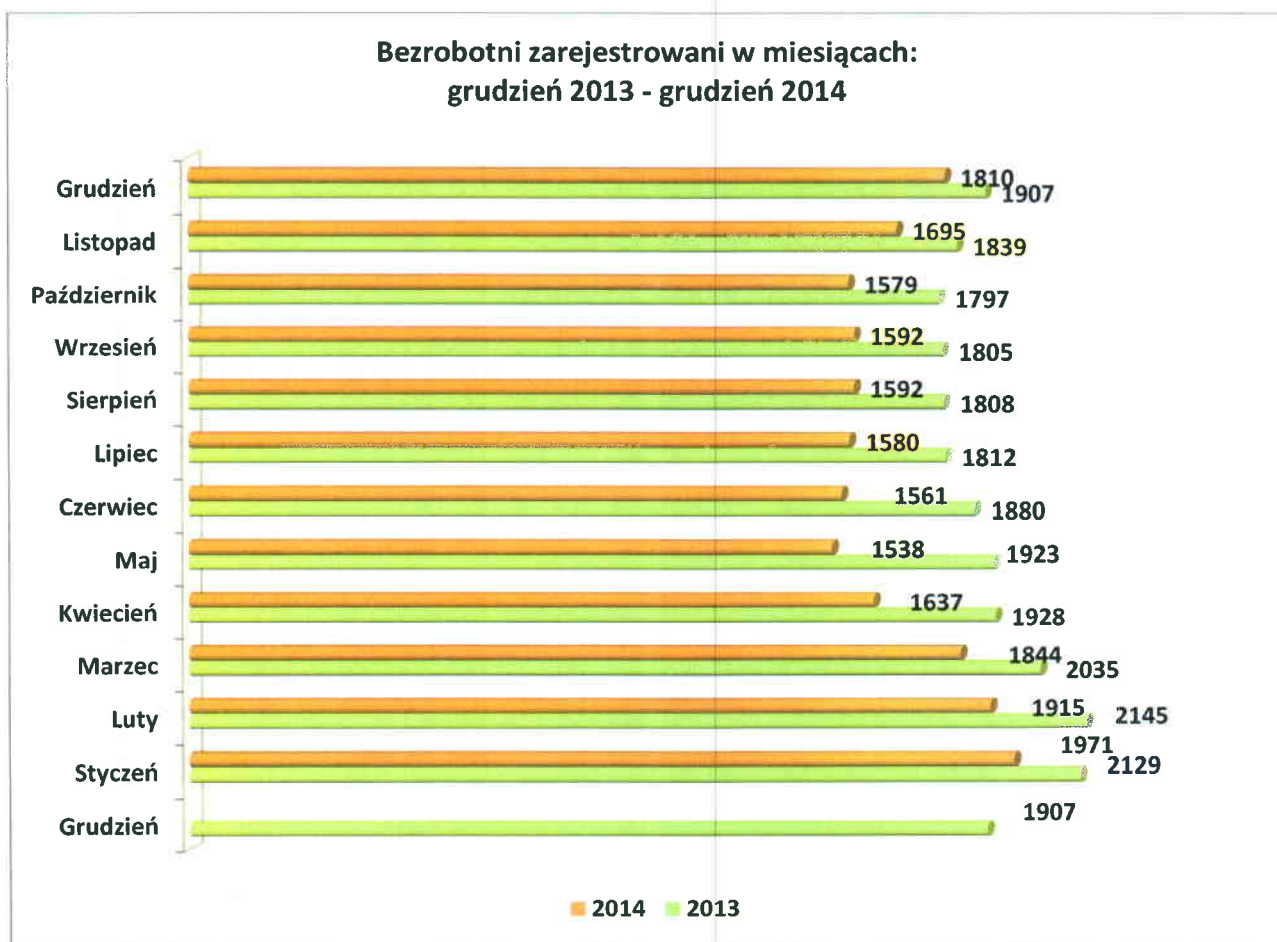
**INFORMACJA MIESIĘCZNA DOTYCZĄCA SYTUACJI  
NA RYNKU PRACY  
W POWIECIE ŁOSICKIM**

## I. POZIOM, STOPA I DYNAMIKA BEZROBOCIA

### 1.1. POZIOM I DYNAMIKA BEZROBOCIA

Na koniec grudnia 2014 r. w ewidencji Powiatowego Urzędu Pracy w Łosicach zarejestrowanych było ogółem **1810 osób** bezrobotnych, tj. o 97 osób mniej niż na koniec grudnia 2013 r. oraz o 115 osób więcej niż na koniec listopada 2014 r.

Wykres Nr 1.



Wśród ogółu bezrobotnych zarejestrowanych w Urzędzie na koniec grudnia 2014 r. figurowało 1245 osób poprzednio pracujących (w tym 519 kobiet), 102 osoby zwolnione z przyczyn dotyczących zakładu pracy (w tym 49 kobiet) oraz 565 osób dotychczas niepracujących (w tym 279 kobiet). Na koniec listopada 2014 r. figurowało 1179 osób poprzednio pracujących (w tym 505 kobiet), 110 osób zwolnionych z przyczyn dotyczących zakładu pracy (w tym 51 kobiet) oraz 516 osób dotychczas niepracujących (w tym 251 kobiet). Natomiast na

koniec grudnia 2013 r. zarejestrowanych było 1236 osób poprzednio pracujących (w tym 537 kobiet), 109 osób zwolnionych z przyczyn dotyczących zakładu pracy (w tym 41 kobiet) oraz 671 osób dotychczas niepracujących (w tym 312 kobiet).

## 1.2. STOPA BEZROBOCIA

### Stopa bezrobocia rejestrowanego

Tabela Nr 1.

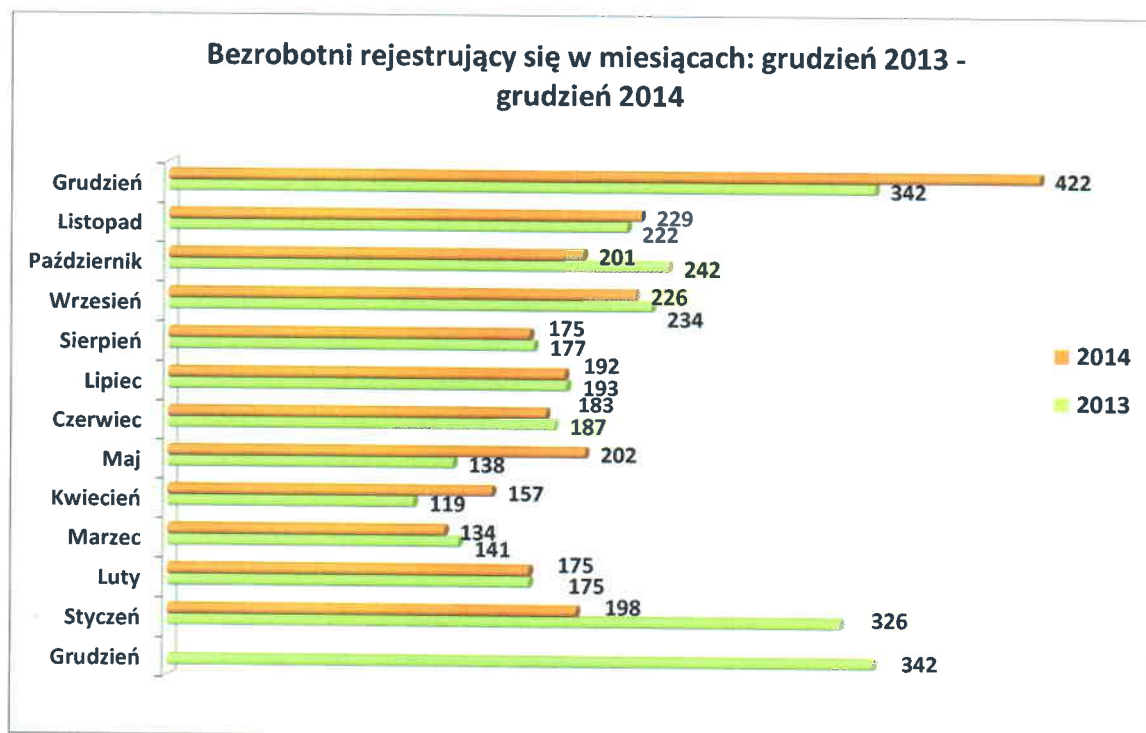
		POWIAT ŁOSICKI	WOJEWÓDZTWO MAZOWIECKIE	POLSKA
<b>GRUDZIEŃ</b>	<b>2013</b>	<b>12,0%</b>	<b>11,1%</b>	<b>13,4%</b>
<b>STYCZEŃ</b>	<b>2013</b>	<b>13,3%</b>	<b>11,4%</b>	<b>14,2%</b>
	<b>2014</b>	<b>12,4%</b>	<b>11,5%</b>	<b>13,9%</b>
<b>LUTY</b>	<b>2013</b>	<b>13,4%</b>	<b>11,6%</b>	<b>14,4%</b>
	<b>2014</b>	<b>12,0%</b>	<b>11,5%</b>	<b>13,9%</b>
<b>MARZEC</b>	<b>2013</b>	<b>12,8%</b>	<b>11,6%</b>	<b>14,3%</b>
	<b>2014</b>	<b>11,6%</b>	<b>11,2%</b>	<b>13,5%</b>
<b>KWIECIEŃ</b>	<b>2013</b>	<b>12,2%</b>	<b>11,5%</b>	<b>14,0%</b>
	<b>2014</b>	<b>10,5%</b>	<b>10,8%</b>	<b>13,0%</b>
<b>MAJ</b>	<b>2013</b>	<b>12,2%</b>	<b>11,3%</b>	<b>13,5%</b>
	<b>2014</b>	<b>9,9%</b>	<b>10,5%</b>	<b>12,5%</b>
<b>CZERWIEC</b>	<b>2013</b>	<b>11,9%</b>	<b>11,1%</b>	<b>13,2%</b>
	<b>2014</b>	<b>10,0%</b>	<b>10,3%</b>	<b>12,0%</b>
<b>LIPIEC</b>	<b>2013</b>	<b>11,5%</b>	<b>11,1%</b>	<b>13,1%</b>

	2014	10,1%	10,2%	11,8%
SIERPIEŃ	2013	11,5%	11,1%	13,0%
	2014	10,2%	10,1%	11,7%
WRZESIEŃ	2013	11,6%	11,0%	13,0%
	2014	10,2%	10,0%	11,5%
PAŹDZIERNIK	2013	11,6%	10,9%	13,0%
	2014	10,1%	9,8%	11,3%
LISTOPAD	2013	11,8%	11,0%	13,2%
	2014	10,8%	9,8%	11,4%

Wskaźnik stopy bezrobocia rejestrowanego w końcu listopada 2014 r. kształtował się na poziomie 10,8% dla powiatu łosickiego, 11,4% dla kraju i 9,8% dla województwa mazowieckiego. Porównując powyższe dane ze statystykami za październik 2014 r. możemy zauważyć wzrost stopy bezrobocia dla powiatu łosickiego o 0,7 punktu procentowego oraz dla kraju o 0,1 punktu procentowego. Natomiast w województwie mazowieckim stopa bezrobocia pozostała bez zmian. W porównaniu do listopada 2013 r. stopa bezrobocia dla powiatu łosickiego spadła aż o 1,0 punktu procentowego.

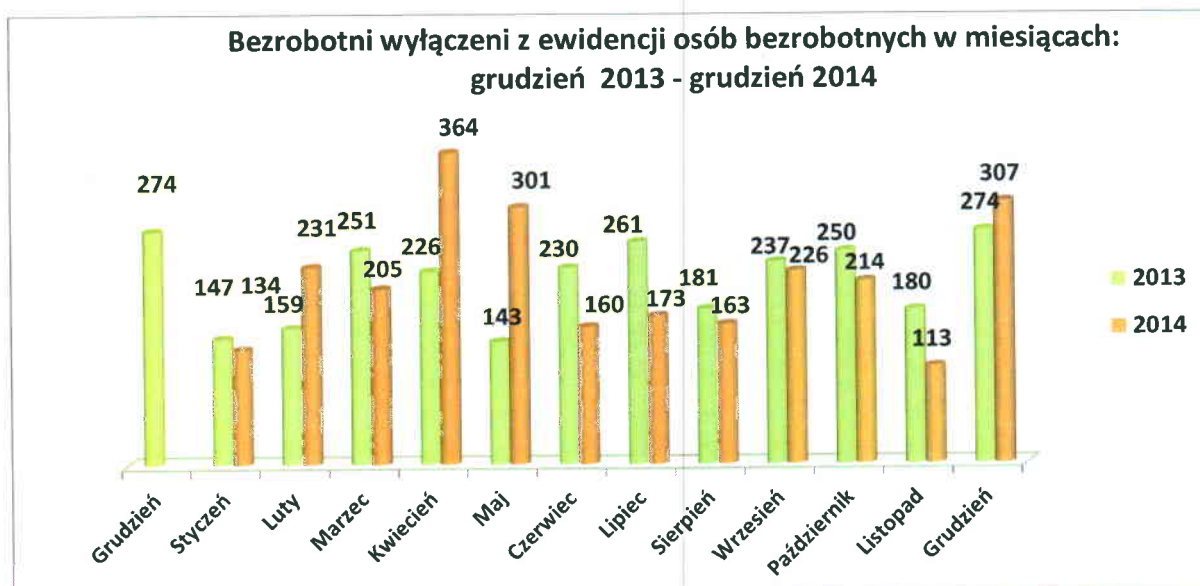
### **1.3. NAPŁYW I ODPIYW OSÓB BEZROBOTNYCH**

W analizowanym miesiącu zarejestrowane zostały 422 osoby bezrobotne (w tym 14 osób po raz pierwszy i 408 osób po raz kolejny), tj. o 80 osób więcej niż w analogicznym miesiącu ubiegłego roku. Natomiast w listopadzie 2014 r. zarejestrowanych zostało 229 osób, z czego 37 to bezrobotni zarejestrowani po raz pierwszy, zaś 192 osoby bezrobotne po raz kolejny.



W grudniu 2014 r. z rejestru bezrobotnych wyłączono 307 osób (z tego 130 kobiet) z przyczyn:

- podjęcia pracy – 249 osób (w tym subsydiowanej 46 osób), tj. o 194 osoby więcej niż w miesiącu poprzednim oraz o 83 osoby więcej niż w grudniu 2013 r.;
- odmowy bez uzasadnionej przyczyny przyjęcia propozycji odpowiedniej pracy lub innej formy pomocy – 2 osoby, tj. na tym samym poziomie jak w poprzednim miesiącu oraz w analogicznym miesiącu ubiegłego roku);
- niepotwierdzenia gotowości do pracy – 33 osoby, tj. o 4 osoby mniej niż w listopadzie 2014 r. oraz o 22 osoby mniej niż w analogicznym miesiącu ubiegłego roku;
- dobrowolnej rezygnacji ze statusu bezrobotnego – 2 osoby, tj. na tym samym poziomie jak w grudniu 2013 r. oraz o 1 osobę mniej niż w listopadzie 2014 r.;
- nabycia praw emerytalnych lub rentowych – 2 osoby, to o 1 osobę więcej niż miesiąc wcześniej, natomiast w analogicznym miesiącu 2013 r. nie było wyłączeń z tego tytułu;
- nabycia praw do świadczenia przedemerytalnego – 9 osób, tj. o 5 osób więcej niż w listopadzie 2014 r. oraz o 5 osób więcej niż w grudniu 2013 r.;
- innych – 10 osób (to o 1 osobę więcej niż w poprzednim miesiącu oraz o 35 osób mniej niż w analogicznym miesiącu ubiegłego roku).



## II. STRUKTURA BEZROBOTNYCH

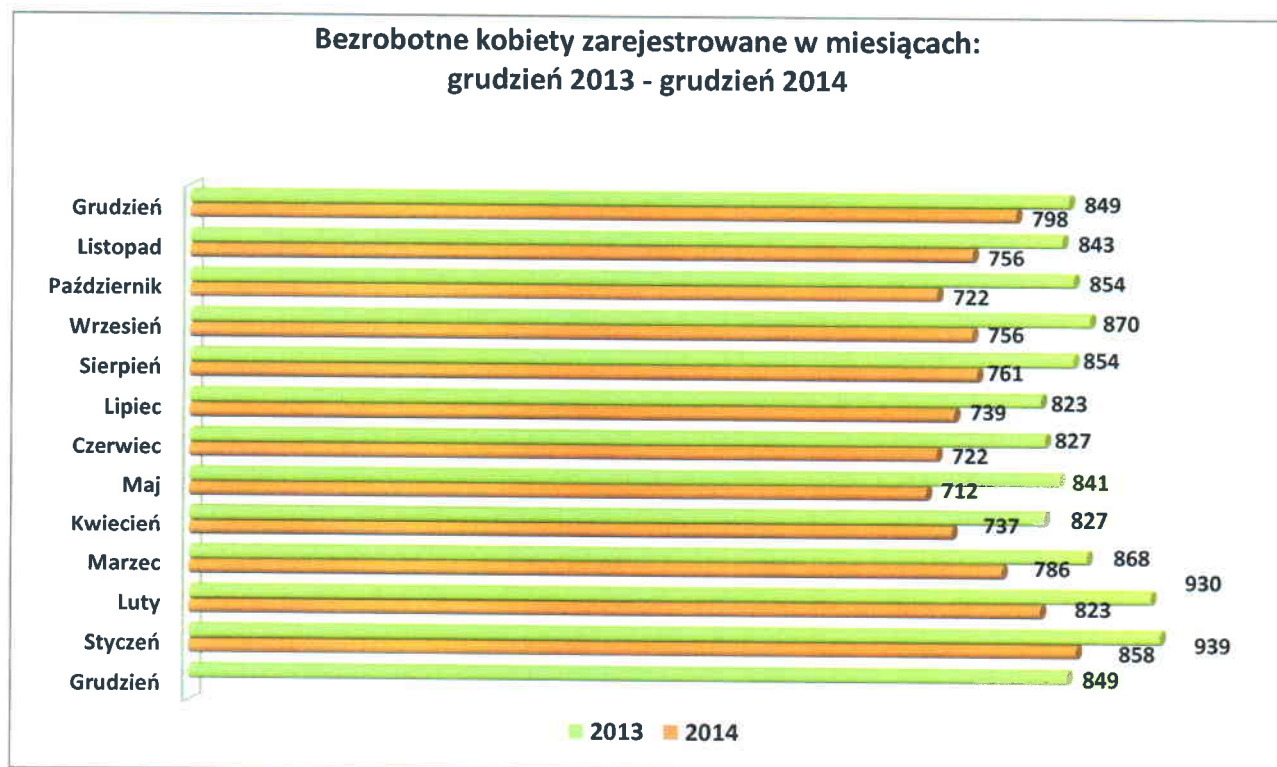
### 2.1. BEZROBOTNI WEDŁUG PŁCI

Na koniec grudnia 2014 r. w Powiatowym Urzędzie Pracy w Łosicach zarejestrowanych było **798** bezrobotnych kobiet. Stanowiły one 44,1% ogółu zarejestrowanych w analizowanym okresie. W analogicznym miesiącu ubiegłego roku kobiety stanowiły 44,5% ogółu bezrobotnych zarejestrowanych w Urzędzie.

Spośród bezrobotnych kobiet na koniec grudnia 2014 r. :

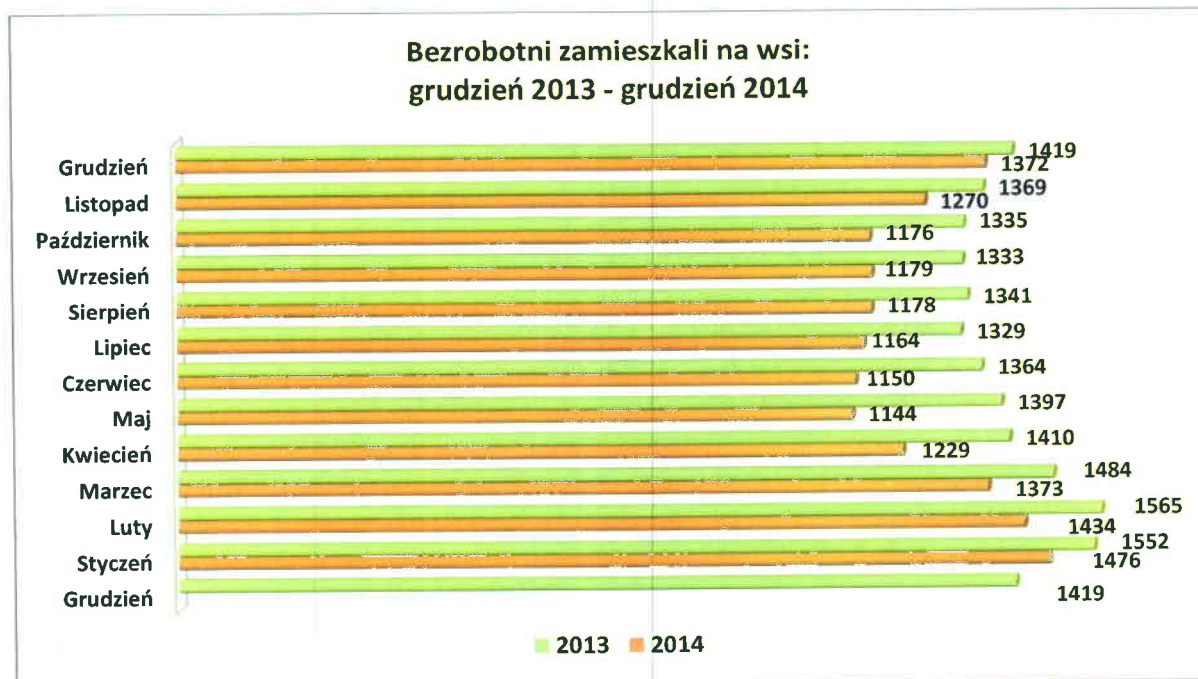
- **279** kobiet dotychczas nigdy nie pracowało i stanowiły one 35,0% ogółu zarejestrowanych kobiet (o 33 kobiety mniej niż na koniec grudnia 2013 r.);
- **620** kobiet zamieszkiwało na wsi i stanowiły one 77,7% ogółu zarejestrowanych kobiet (tj. o 29 kobiet mniej niż w grudniu ubiegłego roku);
- **62** kobiety posiadały prawo do zasiłku (7,8% ogółu zarejestrowanych kobiet), tj. o 10 kobiet mniej niż w analogicznym miesiącu poprzedniego roku;
- **49** kobiet zostało zwolnionych z przyczyn dotyczących zakładu pracy (48,0% ogółu zwolnionych), tj. o 8 kobiet więcej niż na koniec grudnia 2013 r.;
- **34** kobiety posiadały aktualne orzeczenie o niepełnosprawności (4,3% ogółu bezrobotnych kobiet), tj. o 7 kobiet więcej niż na koniec grudnia 2013 r.





## 2.2. BEZROBOTNI ZAMIESZKALI NA WSI

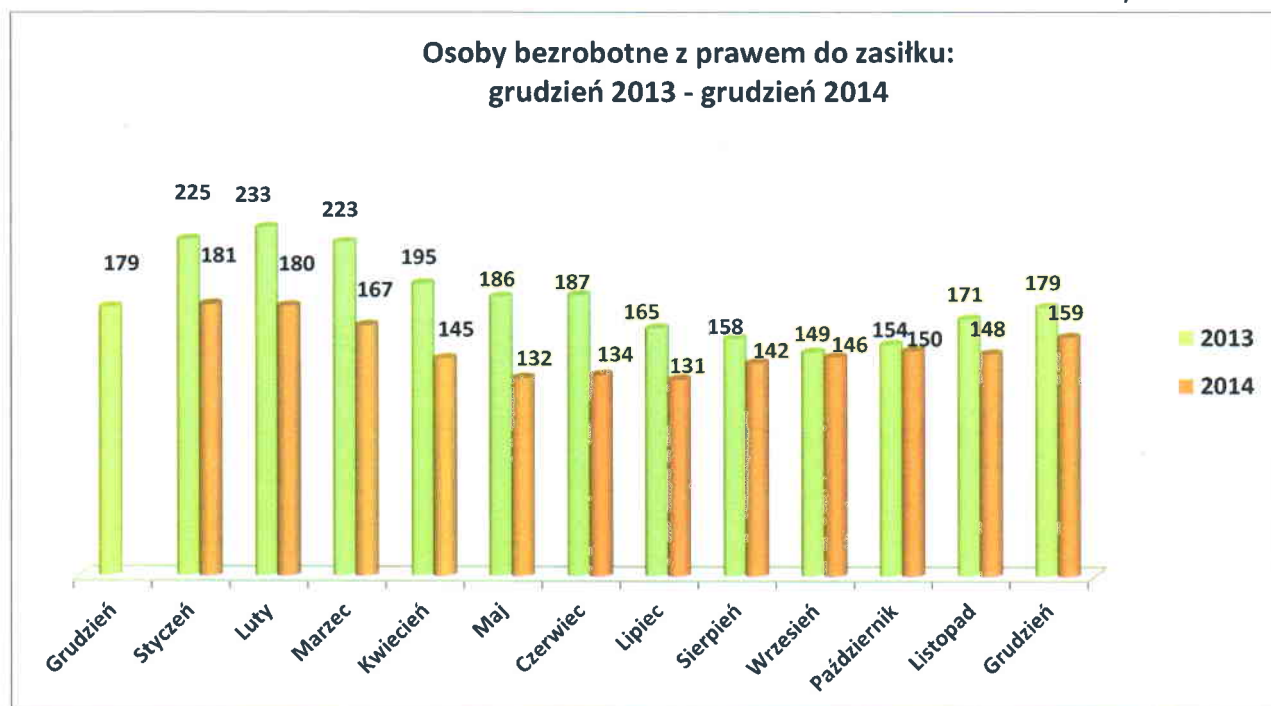
W powiecie łosickim w końcu grudnia 2014 r. zarejestrowane były **1372 osoby** bezrobotne zamieszkujące na terenach wiejskich, tj. o 47 osób mniej niż w analogicznym okresie roku ubiegłego. Stanowili oni aż 75,8% ogółu zarejestrowanych (w grudniu 2013 r. – 74,4%). Na koniec listopada 2014 r. osoby bezrobotne zamieszkałe na wsi stanowiły 74,9% ogółu osób zarejestrowanych w Urzędzie.



### 2.3. BEZROBOTNI POSIADAJĄCY PRAWO DO ZASIŁKU

Z ogólnej liczby bezrobotnych na koniec grudnia 2014 r. **159 osób** (8,8% ogółu zarejestrowanych) pobierało zasiłki, w tym 62 kobiety. Prawo do zasiłku posiadało 7,8% bezrobotnych kobiet oraz 9,6% mężczyzn. Natomiast na koniec grudnia 2013 r. zarejestrowanych było 179 osób z prawem do zasiłku (w tym 72 kobiety).

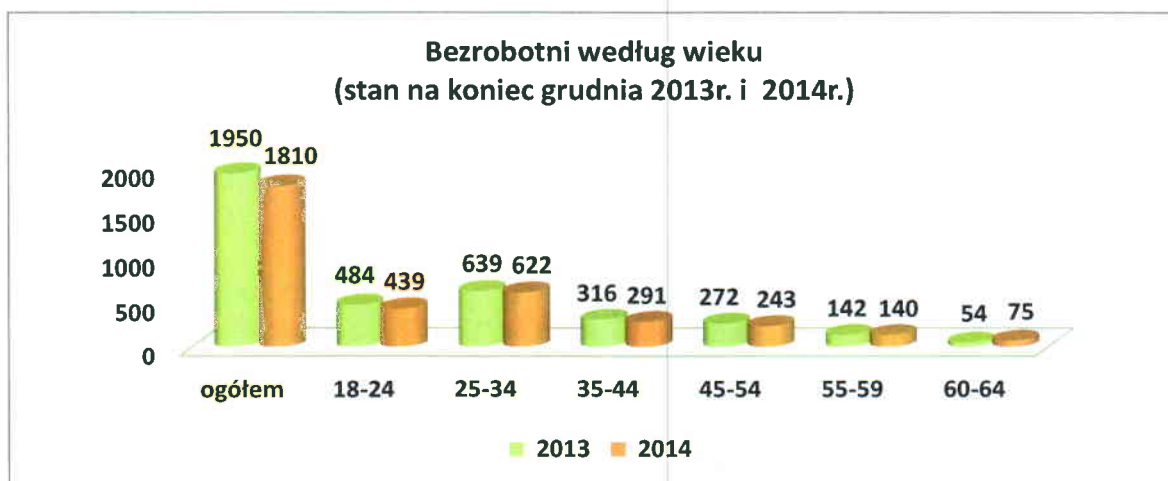




#### 2.4. BEZROBOTNI WEDŁUG WIEKU

Na koniec grudnia 2014 roku bezrobotni **do 25 roku życia** stanowili **24,3%** ogółu zarejestrowanych bezrobotnych, a ich odsetek w ogólnej liczbie bezrobotnych zmniejszył się w porównaniu z analogicznym okresem poprzedniego roku o 1,1 punktu %. W ewidencji Urzędu w tej grupie figurowało 439 osób, w tym 203 kobiety. W analogicznym okresie ubiegłego roku liczba takich osób wynosiła 484. Osoby w wieku **25-34 lata** stanowiły **34,4%** (622 osoby), natomiast w wieku **35-44 lata** stanowiły **16,1%** (291 osób), w wieku **45-54 lata** – **13,4%** (243 osoby), zaś w wieku **55-59 lat** – **7,7%** (140 osób). Najmniej liczną grupę stanowiły osoby w wieku powyżej **60 lat** – **4,1%** (75 osób).

W Powiatowym Urzędzie Pracy w Łosicach na dzień 31.12.2014 r. zarejestrowanych było 359 osób bezrobotnych powyżej 50 roku życia, tj. **19,8%** ogółu bezrobotnych, w tym 116 kobiet. W analogicznym okresie 2013 roku takich osób było 343.



## 2.5. BEZROBOTNI WEDŁUG WYKSZTAŁCENIA

Spośród ogółu zarejestrowanych na koniec grudnia 2014 r. **24,1%** (436 osób) posiadało wykształcenie zasadnicze zawodowe. Na poziomie **25,7%** (466 osób) utrzymywała się grupa osób bezrobotnych posiadających wykształcenie policealne i średnie zawodowe. Osoby posiadające wykształcenie gimnazjalne i niższe stanowiły **25,4%** (460 osób). Świadectwem ukończenia szkół średnich ogólnokształcących legitymowały się 172 osoby (**9,5%**). Dyplomem ukończenia szkoły wyższej legitymowało się 276 osób (**15,3%**).

Należy zwrócić uwagę na fakt, że suma populacji osób z wykształceniem zawodowym oraz gimnazjalnym i niższym łącznie stanowiły 49,5% ogólnej liczby bezrobotnych.

