



CENTRUM
AKTYWIZACJI
ZAWODOWEJ
w Łosicach

**PAŹDZIERNIK
2014**

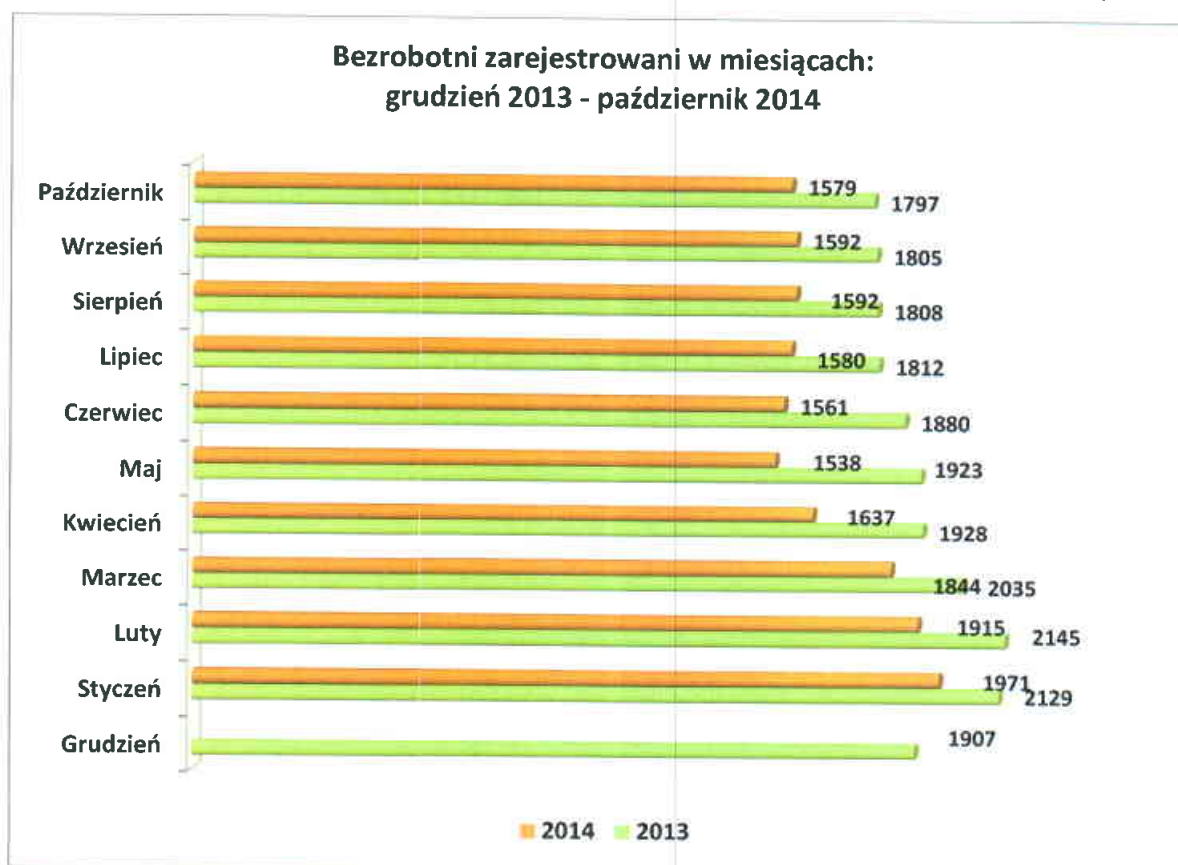
**INFORMACJA MIESIĘCZNA DOTYCZĄCA SYTUACJI
NA RYNKU PRACY
W POWIECIE ŁOSICKIM**

I. POZIOM, STOPA I DYNAMIKA BEZROBOCIA

1.1. POZIOM I DYNAMIKA BEZROBOCIA

Na koniec października 2014 r. w ewidencji Powiatowego Urzędu Pracy w Łosicach zarejestrowanych było ogółem **1579 osób** bezrobotnych (w tym 722 kobiety), to jest o 13 osób mniej niż na koniec września 2014 r. oraz o 218 osób mniej niż na koniec października 2013 r.

Wykres Nr 1.



Wśród ogółu bezrobotnych zarejestrowanych w Urzędzie na koniec października 2014 r. figurowało 1105 osób poprzednio pracujących (w tym 490 kobiet), 110 osób zwolnionych z przyczyn dotyczących zakładu pracy (w tym 56 kobiet) oraz 474 osoby dotychczas niepracujące (w tym 232 kobiety). Na koniec września 2014 r. figurowało 1112 osób poprzednio pracujących (w tym 507 kobiet), 123 osoby zwolnione z przyczyn dotyczących zakładu pracy (w tym 62 kobiety) oraz 480 osób dotychczas niepracujących (w tym 249 kobiet). Natomiast na koniec października 2013 r. zarejestrowanych było 1138 osób poprzednio pracujących (w tym

524 kobiety), 104 osoby zwolnione z przyczyn dotyczących zakładu pracy (w tym 41 kobiet) oraz 659 osób dotychczas niepracujących (w tym 330 kobiet).

1.2. STOPA BEZROBOCIA

Stopa bezrobocia rejestrowanego

Tabela Nr 1.

		POWIAT ŁOSICKI	WOJEWÓDZTWO MAZOWIECKIE	POLSKA
GRUDZIEŃ	2013	12,0%	11,1%	13,4%
	2014	12,4%	11,5%	13,9%
STYCZEŃ	2013	13,3%	11,4%	14,2%
	2014	12,4%	11,5%	13,9%
LUTY	2013	13,4%	11,6%	14,4%
	2014	12,0%	11,5%	13,9%
MARZEC	2013	12,8%	11,6%	14,3%
	2014	11,6%	11,2%	13,5%
KWIECIEŃ	2013	12,2%	11,5%	14,0%
	2014	10,5%	10,8%	13,0%
MAJ	2013	12,2%	11,3%	13,5%
	2014	9,9%	10,5%	12,5%
CZERWIEC	2013	11,9%	11,1%	13,2%
	2014	10,0%	10,3%	12,0%
LIPIEC	2013	11,5%	11,1%	13,1%

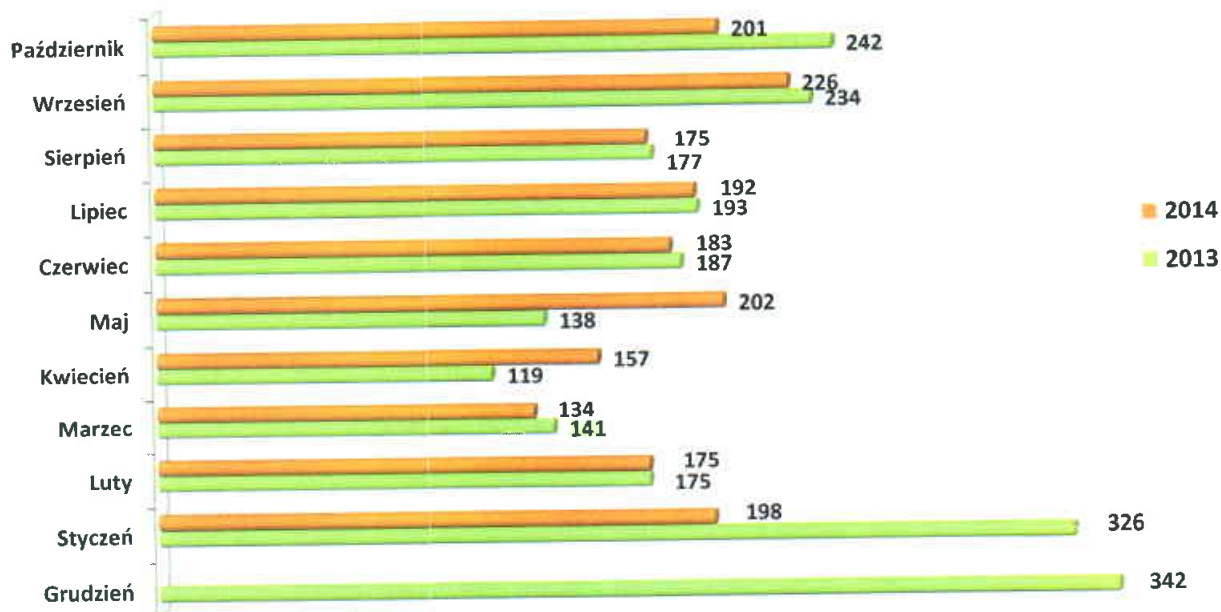
	2014	10,1%	10,2%	11,8%
SIERPIEŃ	2013	11,5%	11,1%	13,0%
	2014	10,2%	10,1%	11,7%
WRZESIEŃ	2013	11,6%	11,0%	13,0%
	2014	10,2%	10,0%	11,5%

Wskaźnik stopy bezrobocia rejestrowanego w końcu września 2014 r. kształtował się na poziomie 11,5% dla kraju, 10,0% dla województwa mazowieckiego i 10,2% dla powiatu łosickiego. Porównując powyższe dane ze statystykami za sierpień 2014 r. możemy zauważyć spadek stopy bezrobocia na poziomie kraju o 0,2 punktu procentowego, spadek stopy bezrobocia w województwie mazowieckim o 0,1 punktu procentowego oraz ten sam poziom stopy bezrobocia w powiecie łosickim. W porównaniu do września 2013 r. stopa bezrobocia dla powiatu łosickiego spadła aż o 1,4 punktu procentowego.

1.3. NAPŁYW I ODPŁYW OSÓB BEZROBOTNYCH

W analizowanym miesiącu zarejestrowanych zostało 201 osób bezrobotnych (w tym 43 osoby po raz pierwszy i 158 osób po raz kolejny), tj. o 41 osób mniej niż w analogicznym miesiącu ubiegłego roku. Natomiast we wrześniu 2014 r. zarejestrowanych zostało 226 osób, z czego 61 to bezrobotni zarejestrowani po raz pierwszy, zaś 165 bezrobotnych zarejestrowano po raz kolejny.

Bezrobotni rejestrujący się w miesiącach: grudzień 2013 - październik 2014

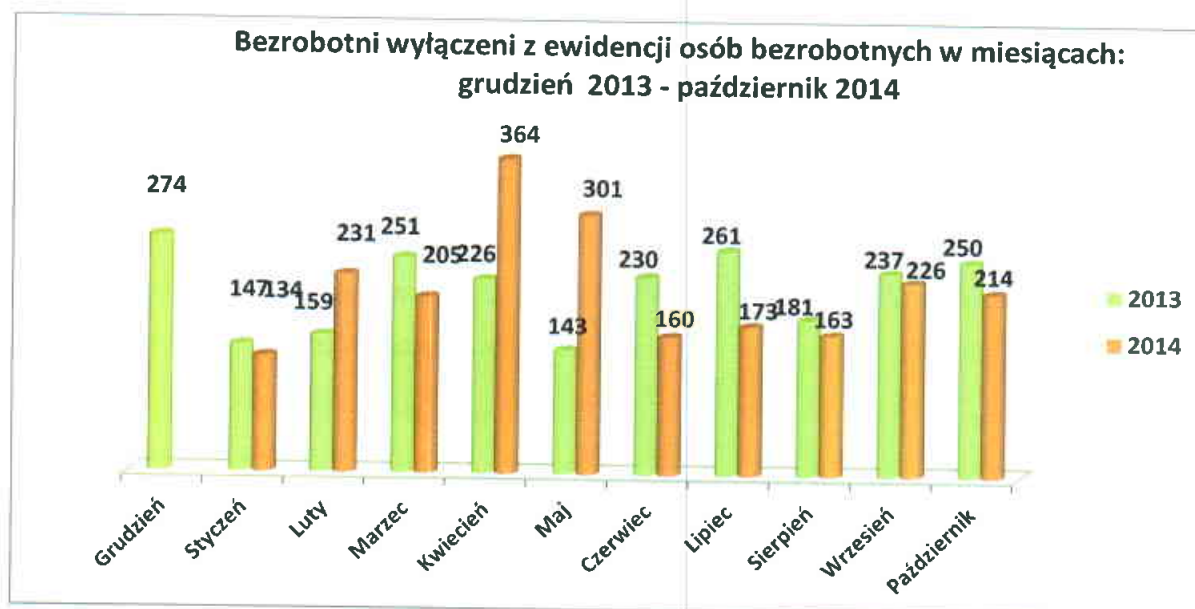


W październiku 2014 r. z rejestru bezrobotnych wyłączone 214 osób (z tego 107 kobiet) z przyczyn:

- podjęcia pracy – 93 osoby (w tym subsydiowanej 31 osób), tj. o 15 osób więcej niż w miesiącu poprzednim oraz o 13 osób mniej niż w październiku 2013 r.;
- rozpoczęcia szkolenia – 1 osoba, tj. o 16 osób mniej niż we wrześniu 2014 r., natomiast w październiku 2013 r. nie było wyłączeń z tego tytułu;
- rozpoczęcia stażu – 18 osób (tj. o 8 osób więcej niż w październiku 2013 r., natomiast we wrześniu 2014 r. nie odnotowano wyłączeń z tego tytułu);
- rozpoczęcia realizacji indywidualnego programu zatrudnienia socjalnego lub podpisania kontraktu socjalnego – 1 osoba, w poprzednim miesiącu oraz w październiku 2013 r. nie było wyłączeń z tego tytułu;
- odmowy bez uzasadnionej przyczyny przyjęcia propozycji odpowiedniej pracy lub innej formy pomocy – 4 osoby (tj. o 2 osoby więcej niż w poprzednim miesiącu oraz o 3 osoby więcej niż w analogicznym miesiącu ubiegłego roku);
- niepotwierdzenia gotowości do pracy – 71 osób, tj. o 8 osób więcej niż we wrześniu 2014 r. oraz o 7 osób mniej niż w analogicznym miesiącu ubiegłego roku;
- dobrowolnej rezygnacji ze statusu bezrobotnego – 2 osoby, tj. na tym samym poziomie jak we wrześniu 2014 r. oraz o 16 osób mniej niż w październiku 2013 r.;

- podjęcia nauki - 10 osób, tj. o 2 osoby więcej niż w analogicznym miesiącu roku poprzedniego oraz o 6 osób więcej niż we wrześniu 2014 r.;
- ukończenia 60/65 lat – 1 osoba, zarówno w poprzednim miesiącu oraz w październiku 2013 r. nie odnotowano wyłączeń z tego tytułu;
- nabycia praw do świadczenia przedemerytalnego – 1 osoba, tj. na tym samym poziomie jak we wrześniu 2014 r. oraz o 4 osoby mniej niż w październiku 2013 r.;
- innych – 12 osób (to o 45 osób mniej niż w poprzednim miesiącu oraz o 10 osób mniej niż w analogicznym miesiącu ubiegłego roku).

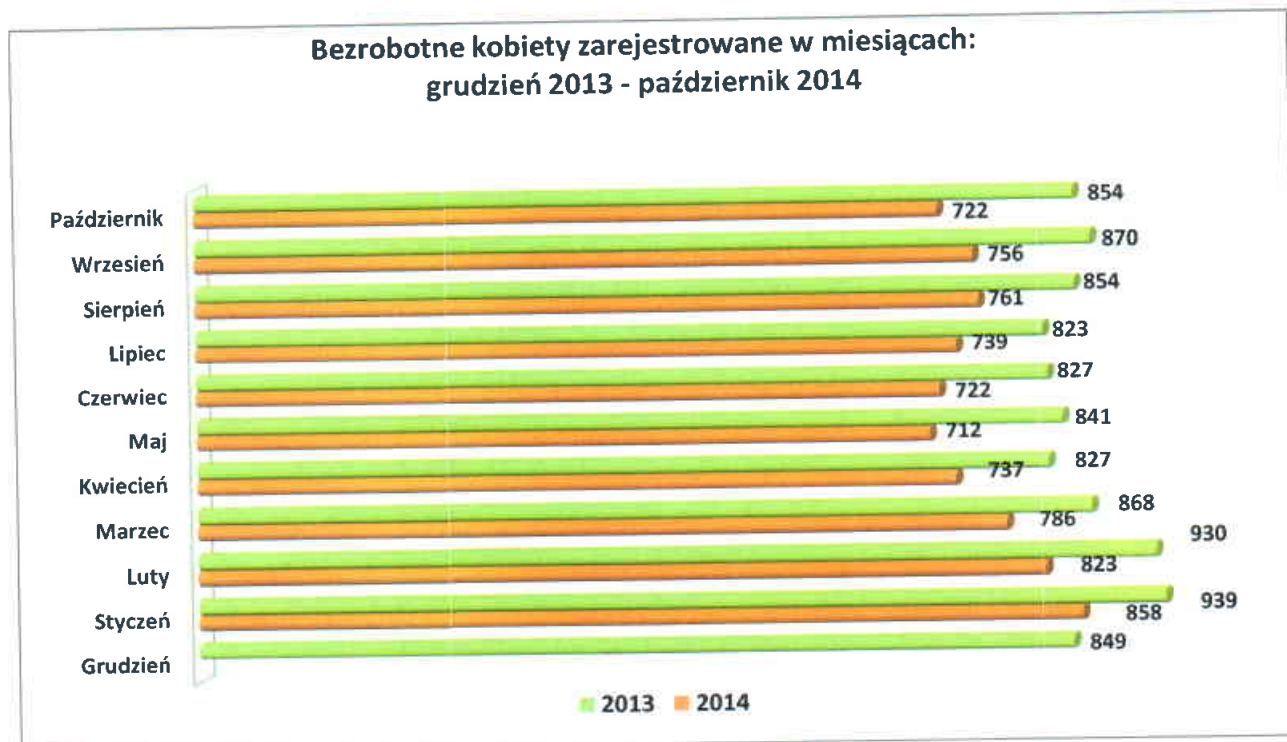
Wykres Nr 3.



II. STRUKTURA BEZROBOTNYCH

2.1. BEZROBOTNI WEDŁUG PŁCI

Na koniec października 2014 r. w Powiatowym Urzędzie Pracy w Łosicach zarejestrowane były **722** bezrobotne kobiety. Stanowiły one 45,7% ogółu zarejestrowanych w analizowanym okresie. W analogicznym miesiącu ubiegłego roku kobiety stanowiły 47,5% ogółu bezrobotnych zarejestrowanych w Urzędzie.



Spśród bezrobotnych kobiet na koniec października 2014 r. :

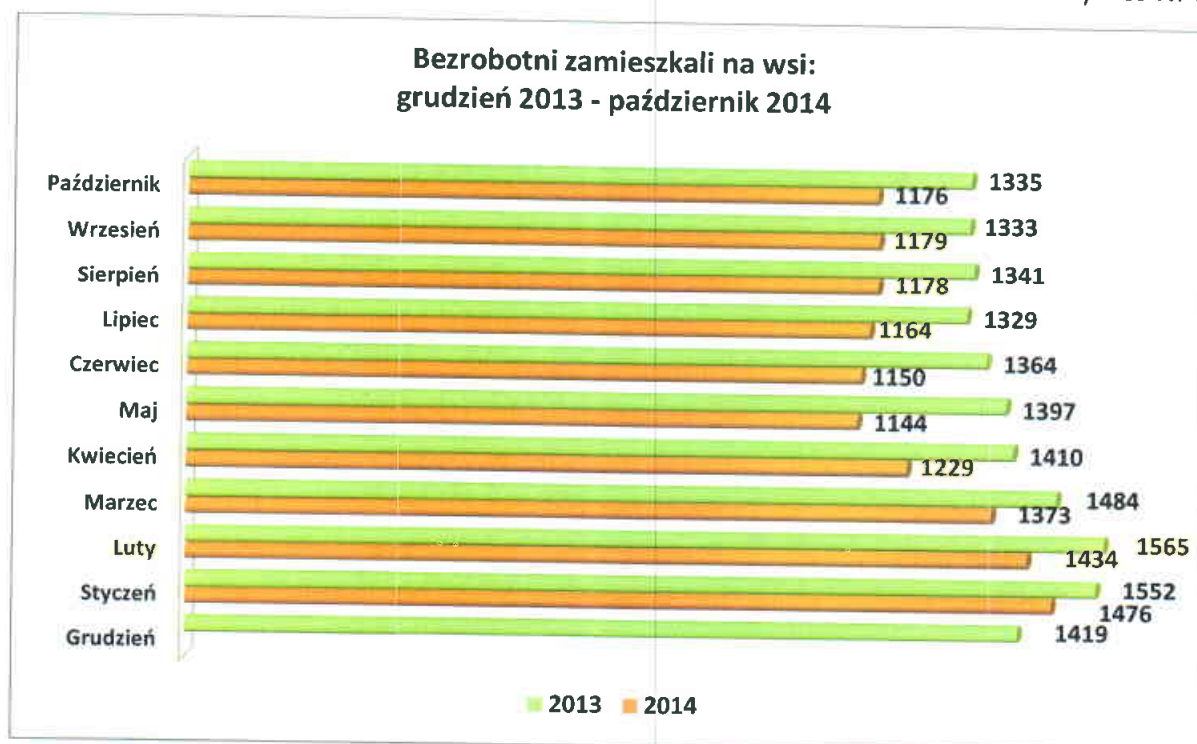
- **232** kobiety dotychczas nigdy nie pracowały i stanowiły one 32,1% ogółu zarejestrowanych kobiet (o 98 kobiet mniej niż na koniec października 2013 r.);
- **556** kobiet zamieszkiwało na wsi i stanowiły one 77,0% ogółu zarejestrowanych kobiet (tj. o 92 kobiety mniej niż w październiku ubiegłego roku);
- **74** kobiety posiadały prawo do zasiłku (10,2% ogółu zarejestrowanych kobiet), tj. o 1 kobietę mniej niż w analogicznym miesiącu poprzedniego roku;
- **56** kobiet zostało zwolnionych z przyczyn dotyczących zakładu pracy (50,9% ogółu zwolnionych), tj. o 15 kobiet więcej niż w październiku 2013 r.;
- **34** kobiety posiadały aktualne orzeczenie o niepełnosprawności (4,7% ogółu bezrobotnych kobiet), tj. 3 kobiety więcej niż na koniec października 2013 r.

2.2. BEZROBOTNI ZAMIESZKALI NA WSI

Grupą szczególnie zagrożoną bezrobociem są **mieszkańcy wsi**, gdyż obserwujemy w tej grupie zasobów ludzkich często brak odpowiednich, wymaganych i pożądaných na rynku pracy, kwalifikacji oraz niską mobilność ze względu na długi okres pozostawania bez pracy prowadzący często do wykluczenia społecznego. Ponadto oprócz bezrobocia rejestrowanego występuje na tych obszarach bezrobocie ukryte. W powiecie łosickim w końcu października 2014 r. zarejestrowanych było 1176 osób bezrobotnych zamieszkujących na terenach wiejskich, tj. o 159

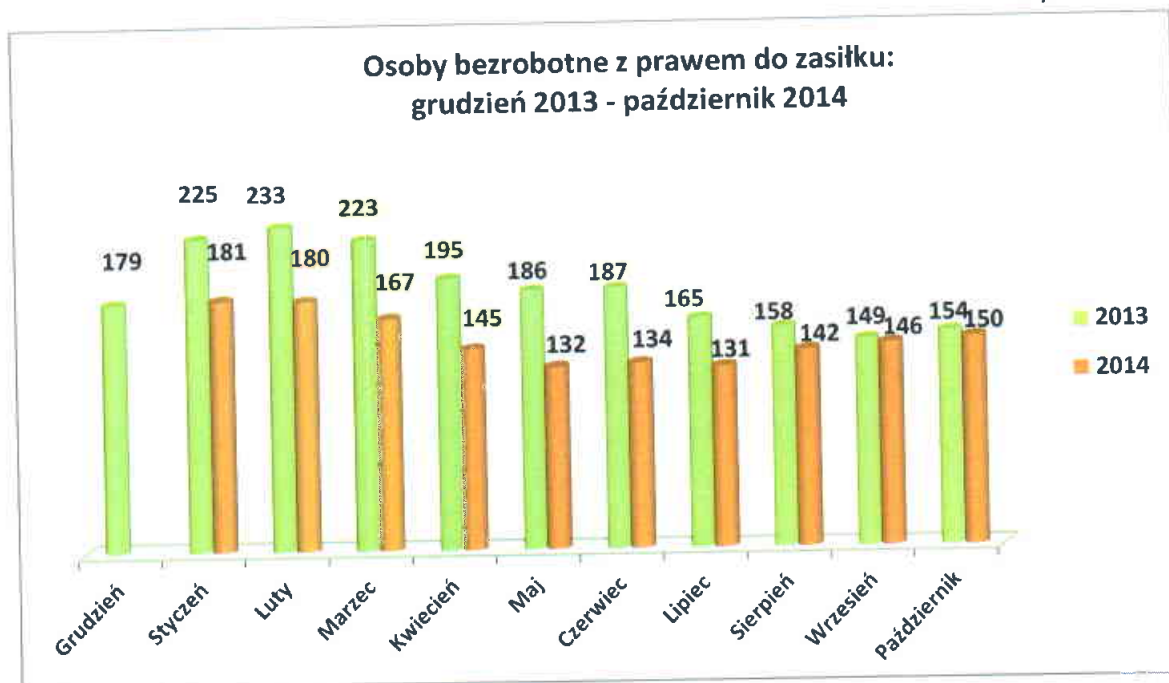
osób mniej niż w analogicznym okresie roku ubiegłego. Stanowili oni aż 74,5% ogółu zarejestrowanych (w październiku 2013 r. - 74,3%). Na koniec września 2014 r. osoby bezrobotne zamieszkałe na wsi stanowiły 74,1% ogółu osób zarejestrowanych w Urzędzie.

Wykres Nr 5.



2.3. BEZROBOTNI POSIADAJĄCY PRAWO DO ZASIŁKU

Z ogólnej liczby bezrobotnych na koniec października 2014 r. 150 osób (9,5% ogółu zarejestrowanych) **pobierało zasiłki**, w tym 74 kobiety. Prawo do zasiłku posiadało 10,2% bezrobotnych kobiet oraz 8,9% mężczyzn. Na koniec października 2013 r. zarejestrowane były 154 osoby z prawem do zasiłku (w tym 75 kobiet).



2.4. OSOBY BĘDĄCE W SZCZEGÓLNEJ SYTUACJI NA RYNKU PRACY

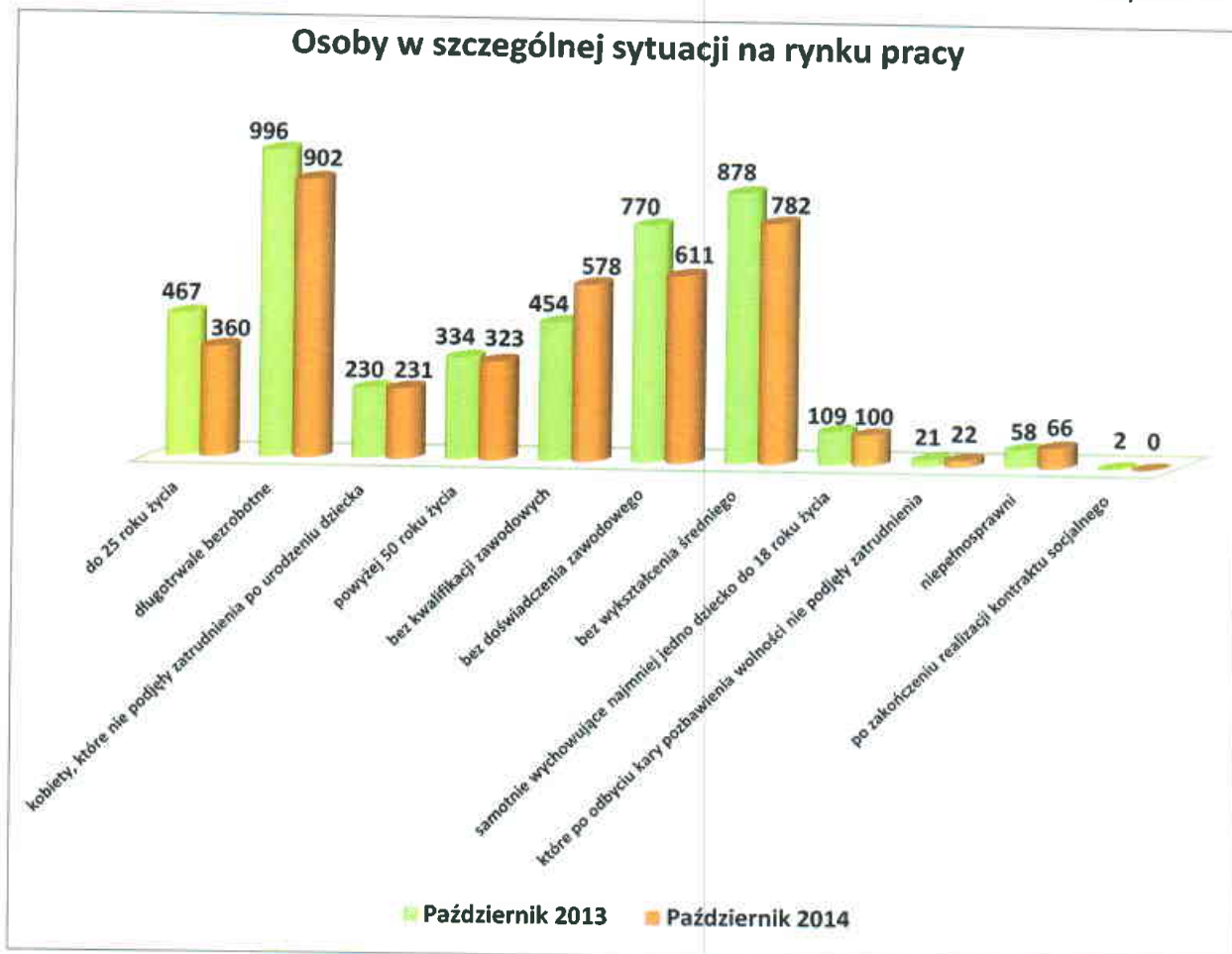
Od dnia 27 maja 2014 roku, w związku z nowelizacją ustawy o promocji zatrudnienia i instytucjach rynku pracy uległ zmianie katalog „osób bezrobotnych będących w szczególnej sytuacji na rynku pracy”. Z dotychczasowych 10 grup, wymienionych w art. 49 ustawy o promocji zatrudnienia i instytucjach rynku pracy, usunięto 6 tj.: bezrobotni bez kwalifikacji zawodowych, bez doświadczenia zawodowego i bez wykształcenia średniego, osoby, które po urodzeniu dziecka bądź po odbyciu kary pozbawienia wolności nie podjęły zatrudnienia oraz osoby samotnie wychowujące co najmniej jedno dziecko do 18 roku życia. Dodano 2 nowe kategorie bezrobotnych: osoby korzystające ze świadczeń z pomocy społecznej oraz posiadające co najmniej jedno dziecko do 6 roku życia lub co najmniej jedno dziecko niepełnosprawne do 18 roku życia. Została zmieniona definicja osoby młodej, która obejmuje wszystkich do 30 roku życia (do 26 maja 2014 r. – do 25 roku życia).

Na koniec października 2014 r. status osoby w szczególnej sytuacji (wg kryteriów obowiązujących do 26 maja) posiadały 1444 osoby i stanowiły one 91,5% ogółu zarejestrowanych bezrobotnych.

W PUP w Łosicach na dzień 31.10.2014 r. zarejestrowane były 323 osoby bezrobotne powyżej 50 roku życia, tj. 20,5% ogółu bezrobotnych, w tym 114 kobiet. Natomiast bezrobotnych do 25 roku życia było 360, tj. 22,8% ogółu zarejestrowanych, w tym 163 kobiety. Wśród osób będących w szczególnej sytuacji na rynku pracy największą grupę stanowiły osoby, które

pozostawały w rejestrze Powiatowego Urzędu Pracy w Łosicach w okresie ostatnich 2 lat łącznie przez okres ponad 12 miesięcy – 902 osoby, tj. 57,1% ogółu bezrobotnych, w tym 446 kobiet.

Wykres Nr 7.



III. USŁUGI RYNKU PRACY

3.1. POŚREDNICTWO PRACY

W październiku 2014 r. pracodawcy zgłosili **22 wolne miejsca pracy**, z tego w ramach ofert niesubsydiowanych – 15 miejsc pracy. Pozyskano do współpracy 8 zakładów pracy.

Doradcy klienta współpracujący z osobami bezrobotnymi w zakresie aktywizacji zawodowej odnotowali **1595 kontaktów osób bezrobotnych i poszukujących pracy**, w efekcie których wydano **66 skierowań do pracodawców**, w tym **14 dla kobiet**.

Tabela Nr 2.

LICZBA MIEJSC PRACY OGÓŁEM, W TYM:	22
▪ SUBSYDIOWANE:	7
• staż	2
• prace interwencyjne (uzupełnienie)	0
• roboty publiczne	0
• prace społecznie użyteczne	0
• doposażenie (uzupełnienie) doposażenie środki PFRON	4
• bon zatrudnieniowy	1
▪ NIESUBSYDIOWANE:	15
OFERTY PRACY ZGŁASZANE WG. SEKTORÓW WŁASNOŚCI:	
• prywatny	22
• publiczny	0

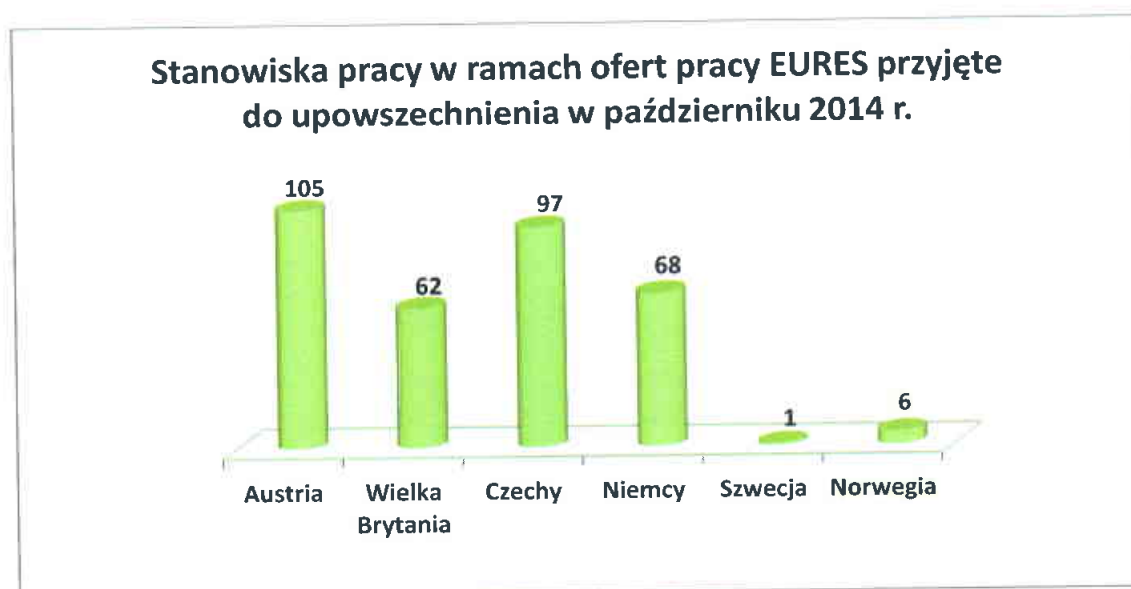
3.2. USŁUGI EURES

W październiku 2014 r. do Urzędu wpłynęły **73 oferty pracy w ramach sieci EURES na 339 stanowisk.**

Oferty pracy dotyczyły głównie branży:

- przemysł - spawacz, ślusarz, stolarz;
- transport – kierowca ciężarówki, operator wózka widłowego;
- usługi – pracownik ogólnobudowlany, murarz, malarz, dekarz, płytkarz, szklarz, pracownik w metalu, krawcowa/krawiec;
- ochrona zdrowia – onkolog, pomocnik pielęgniarki, opiekun osób starszych, optometrysta;
- gastronomia – kelner, kucharz.

Wykres Nr 8.



3.3. OŚWIADCZENIA O ZAMIARZE POWIERZENIA WYKONYWANIA PRACY CUDZOZIEMCOWI

W powiecie łosickim w październiku 2014 r. zarejestrowano 30 oświadczeń pracodawców zamierzających powierzyć wykonywanie pracy cudzoziemcom, głównie obywatelom Ukrainy. Cudzoziemcy podejmowali pracę w rolnictwie – przede wszystkim przy zbiorze pieczarek, w branży transportowej na stanowisku kierowcy ciągnika siodłowego.

Tabela Nr 3.

	BIAŁORUŚ	ROSJA	UKRAINA	MOŁDOWA	GRUZJA	ARMENIA	Razem
LICZBA OŚWIADCZEŃ OGÓŁEM	4	0	26	0	0	0	30
W TYM LICZBA KOBIET	1	0	19	0	0	0	20
Wiek pracownika							
poniżej 26 lat	0	0	4	0	0	0	4
26 - 40 lat	4	0	7	0	0	0	11
41 - 65 lat	0	0	15	0	0	0	15
powyżej 65 lat	0	0	0	0	0	0	0
Sekcje PKD							
Rolnictwo, leśnictwo, łowiectwo i rybactwo	1	0	23	0	0	0	24
Handel hurtowy i detaliczny; naprawa pojazdów samochodowych, włączając motocykle	1	0	0	0	0	0	1
Transport i gospodarka magazynowa	2	0	3	0	0	0	5
Gospodarstwa domowe zatrudniające pracowników; gospodarstwa domowe produkujące wyroby i świadczące usługi na własne potrzeby	0	0	0	0	0	0	0
Wielkie grupy zawodów i specjalności							
Pracownicy usług i sprzedawcy	0	0	0	0	0	0	0
Robotnicy przemysłowi i rzemieślnicy	0	0	2	0	0	0	2
Operatorzy i monterzy maszyn oraz urządzeń	3	0	3	0	0	0	6
Pracownicy przy pracach prostych	1	0	21	0	0	0	22

Rodzaj umowy							
Umowa o pracę	3	0	3	0	0	0	6
Umowa zlecenie	1	0	21	0	0	0	22
Umowa o dzieło	0	0	2	0	0	0	2

3.4. PORADNICTWO ZAWODOWE I INFORMACJA ZAWODOWA

W sytuacji braku możliwości zapewnienia osobom bezrobotnym i poszukującym pracy odpowiedniego zatrudnienia Powiatowy Urząd Pracy w Łosicach świadczy usługę poradnictwa zawodowego. Głównym zadaniem poradnictwa zawodowego jest pomoc osobom bezrobotnym i poszukującym pracy w umiejętnym podejmowaniu właściwych decyzji zawodowych dotyczących wyboru zawodu, miejsca pracy, kierunku i poziomu dalszego kształcenia się czy doskonalenia już nabytych umiejętności. Doradcy zawodowi omawianą pomoc realizują w formie spotkań indywidualnych i grupowych.

W okresie od 01.10.2014r. do 31.10.2014r. doradcy zawodowi - doradcy klienta udzielili pomocy osobom bezrobotnym w ramach następujących usług:

INDYWIDUALNA PORADA ZAWODOWA – w październiku **8 osób** skorzystało z tej usługi. W ramach porady indywidualnej doradca zawodowy wspólnie z osobą bezrobotną przeanalizował sytuację zawodową, posiadany potencjał zawodowy, pomógł w określeniu celu zawodowego. Celem działań doradcy zawodowego była też pomoc osobom bezrobotnym w dokonaniu wyboru kierunku kształcenia oraz pomoc w zakresie weryfikacji i oceny pomysłu na własną działalność gospodarczą.

INDYWIDUALNA INFORMACJA ZAWODOWA – z tej usługi skorzystały w październiku b.r. **44 osoby**. Osoby bezrobotne uzyskały informację o sytuacji na lokalnym rynku pracy, zawodach, wymaganiach pracodawców oraz usługach i instrumentach rynku pracy realizowanych przez PUP. Instrumentem wspomagającym pracę doradcy zawodowego jest **INDYWIDUALNY PLAN DZIAŁANIA**, w ramach którego osoby bezrobotne określają cel zawodowy oraz planują działania do samodzielnej realizacji, które umożliwią im osiągnięcie celu. Uzupełnieniem tych działań są działania realizowane przez pracowników CAZ mające na celu identyfikację potencjału zawodowego, pomoc w podnoszeniu kwalifikacji i nabywaniu umiejętności poruszania się po rynku pracy. W październiku b.r. przygotowano **461** Indywidualnych Planów Działania.

Odbyły się również **3 SPOTKANIA INFORMACYJNE** dotyczące usług i instrumentów rynku pracy. W spotkaniach uczestniczyły **23 osoby** bezrobotne.

W dniach 13.10- 31.10.2014r. w Centrum Aktywizacji Zawodowej w Łosicach, odbyło się szkolenie „Szukam Pracy” z zakresu umiejętności poszukiwania pracy w ramach Klubu Pracy.

W szkoleniu uczestniczyło **8 osób**, w tym 6 kobiet i 2 mężczyzn, zarejestrowanych w PUP w Łosicach. Wśród nich były osoby, które po długiej przerwie w pracy zawodowej chcą wrócić na rynek pracy oraz takie, które chcą zatrudnić się pierwszy raz w życiu. Cechą wspólną łączącą ich wszystkich był niski poziom umiejętności radzenia sobie na rynku pracy. Uczestnicy szkolenia zainteresowani byli programem szkolenia, chętnie brali udział w ćwiczeniach i dyskusji.