



CENTRUM
AKTYWIZACJI
ZAWODOWEJ
w Łosicach

WRZESIEŃ
2014

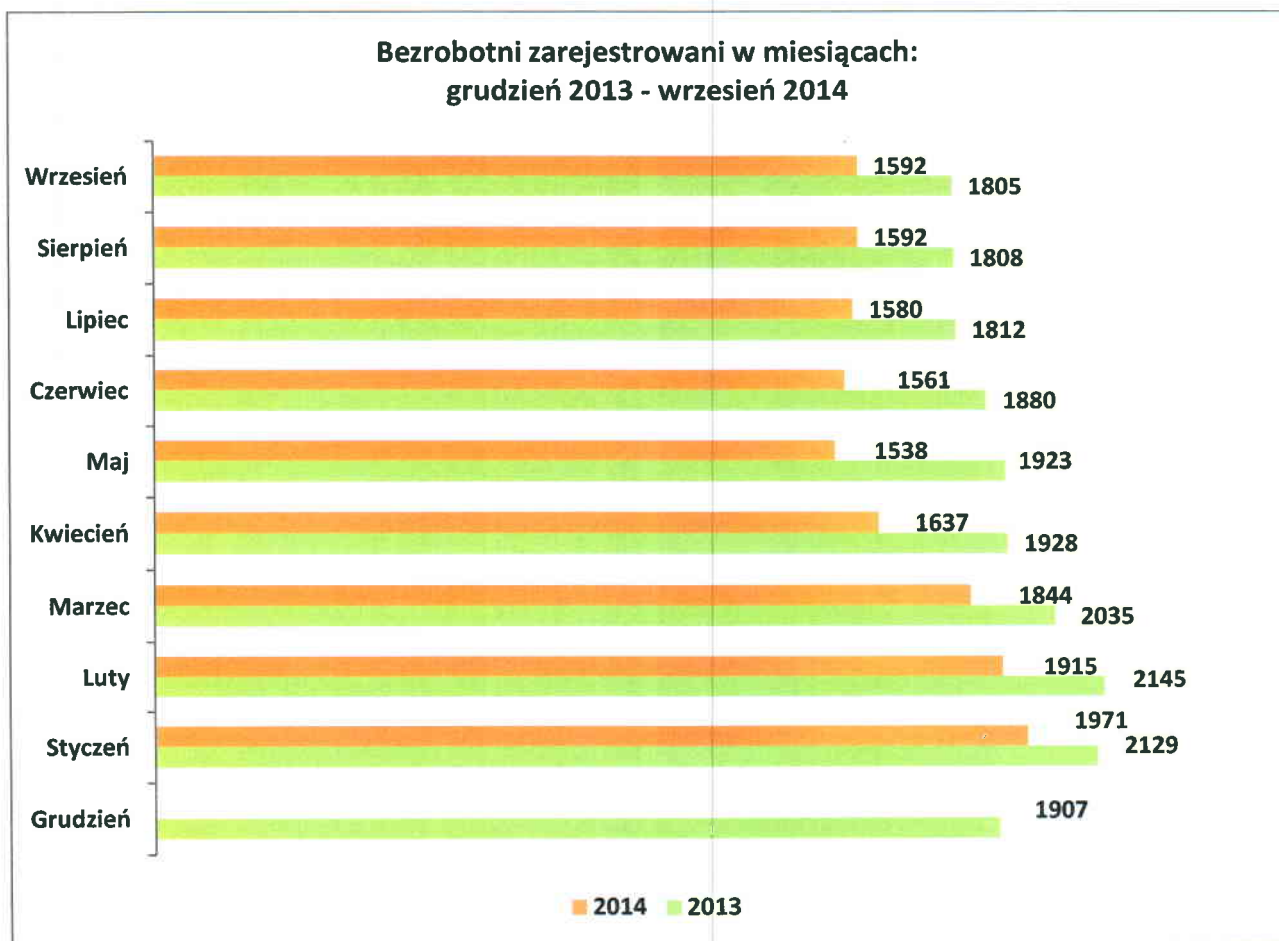
**INFORMACJA MIESIĘCZNA DOTYCZĄCA SYTUACJI
NA RYNKU PRACY
W POWIECIE ŁOSICKIM**

I. POZIOM, STOPA I DYNAMIKA BEZROBOCIA

1.1. POZIOM I DYNAMIKA BEZROBOCIA

Na koniec września 2014 r. w ewidencji Powiatowego Urzędu Pracy w Łosicach zarejestrowane były ogółem **1592 osoby** bezrobotne, tj. o 213 osób mniej niż na koniec września 2013 r. oraz tyle samo osób jak na koniec sierpnia 2014 r.

Wykres Nr 1.



Wśród ogółu bezrobotnych zarejestrowanych w Urzędzie na koniec września 2014 r. figurowało 1112 osób poprzednio pracujących (w tym 507 kobiet), 123 osoby zwolnione z przyczyn dotyczących zakładu pracy (w tym 62 kobiety) oraz 480 osób dotychczas niepracujących (w tym 249 kobiet). Na koniec sierpnia 2014 r. figurowały 1124 osoby poprzednio pracujące (w tym 516 kobiet), 114 osób zwolnionych z przyczyn dotyczących zakładu pracy (w tym 50 kobiet) oraz 468 osób dotychczas niepracujących (w tym 245 kobiet). Natomiast na

koniec września 2013 r. zarejestrowanych było 1132 osób poprzednio pracujących (w tym 528 kobiet), 101 osób zwolnionych z przyczyn dotyczących zakładu pracy (w tym 45 kobiet) oraz 673 osoby dotychczas niepracujące (w tym 342 kobiety).

1.2. STOPA BEZROBOCIA

Stopa bezrobocia rejestrowanego

Tabela Nr 1.

		POWIAT ŁOSICKI	WOJEWÓDZTWO MAZOWIECKIE	POLSKA
GRUDZIEŃ	2013	12,0%	11,1%	13,4%
	2014	12,4%	11,5%	13,9%
STYCZEŃ	2013	13,3%	11,4%	14,2%
	2014	12,4%	11,5%	13,9%
LUTY	2013	13,4%	11,6%	14,4%
	2014	12,0%	11,5%	13,9%
MARZEC	2013	12,8%	11,6%	14,3%
	2014	11,6%	11,2%	13,5%
KWIECIEŃ	2013	12,2%	11,5%	14,0%
	2014	10,5%	10,8%	13,0%
MAJ	2013	12,2%	11,3%	13,5%
	2014	9,9%	10,5%	12,5%
CZERWIEC	2013	11,9%	11,1%	13,2%
	2014	10,0%	10,3%	12,0%
LIPIEC	2013	11,5%	11,1%	13,1%

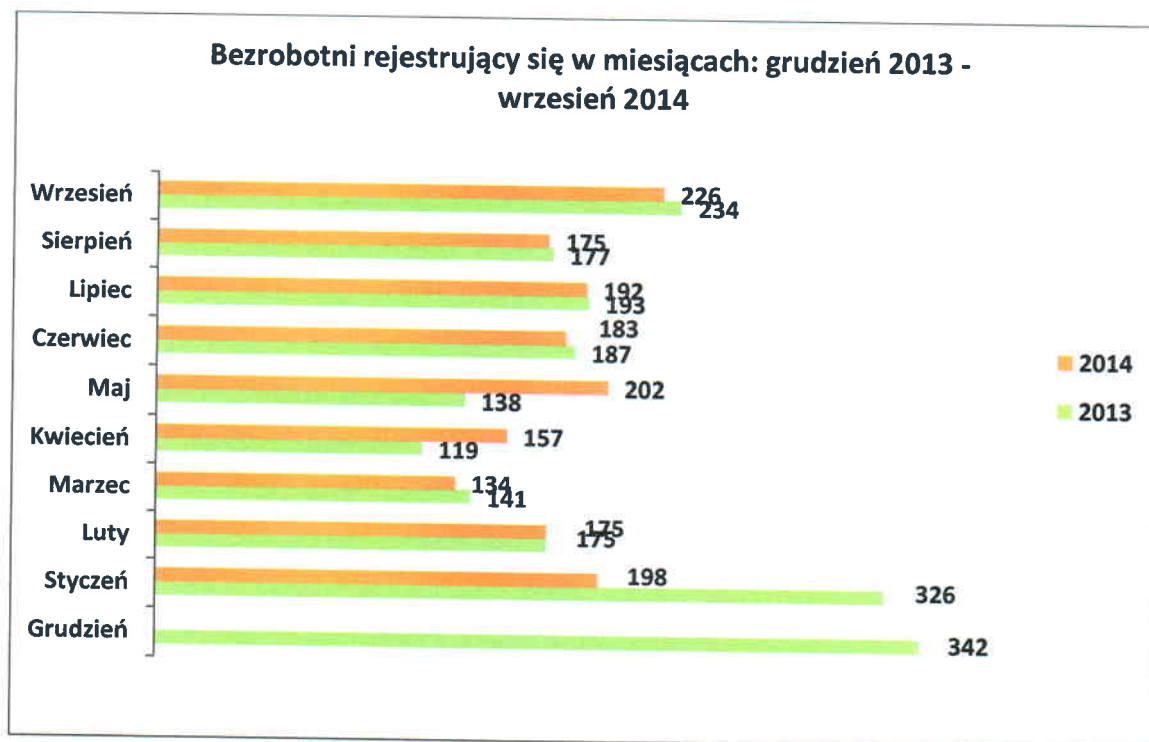
	2014	10,1%	10,2%	11,8%
SIERPIEŃ	2013	11,5%	11,1%	13,0%
	2014	10,2%	10,1%	11,7%

1) Dane w tabeli zostały zmienione w stosunku do wcześniej opublikowanych ze względu na to, że GUS dokonał korekty stopy bezrobocia za okres od grudnia 2013 r. do lipca 2014 r., wynikającej z ustalenia ostatecznej liczby pracujących poza rolnictwem indywidualnym na podstawie badań prowadzonych przez przedsiębiorstwa według stanu na 31 grudnia 2013 r.

Wskaźnik stopy bezrobocia rejestrowanego w końcu sierpnia 2014 r. kształtował się na poziomie 11,7% dla kraju, 10,1% dla województwa mazowieckiego i 10,2% dla powiatu łosickiego. Porównując powyższe dane ze statystykami za lipiec 2014 r. możemy zauważyć spadek stopy bezrobocia na poziomie kraju oraz w województwie mazowieckim o 0,1 punktu procentowego, a także wzrost o 0,1 punktu procentowego w powiecie łosickim. W porównaniu do sierpnia 2013 r. stopa bezrobocia dla powiatu łosickiego spadła aż o 1,3 punktu procentowego.

1.3. NAPŁYW I ODPŁYW OSÓB BEZROBOTNYCH

W analizowanym miesiącu zarejestrowanych zostało 226 osób bezrobotnych (w tym 61 osób po raz pierwszy i 165 osób po raz kolejny), tj. o 8 osób mniej niż w analogicznym miesiącu ubiegłego roku. Natomiast w sierpniu 2014 r. zarejestrowanych zostało 175 osób, z czego 28 to bezrobotni zarejestrowani po raz pierwszy, zaś 147 bezrobotnych po raz kolejny.

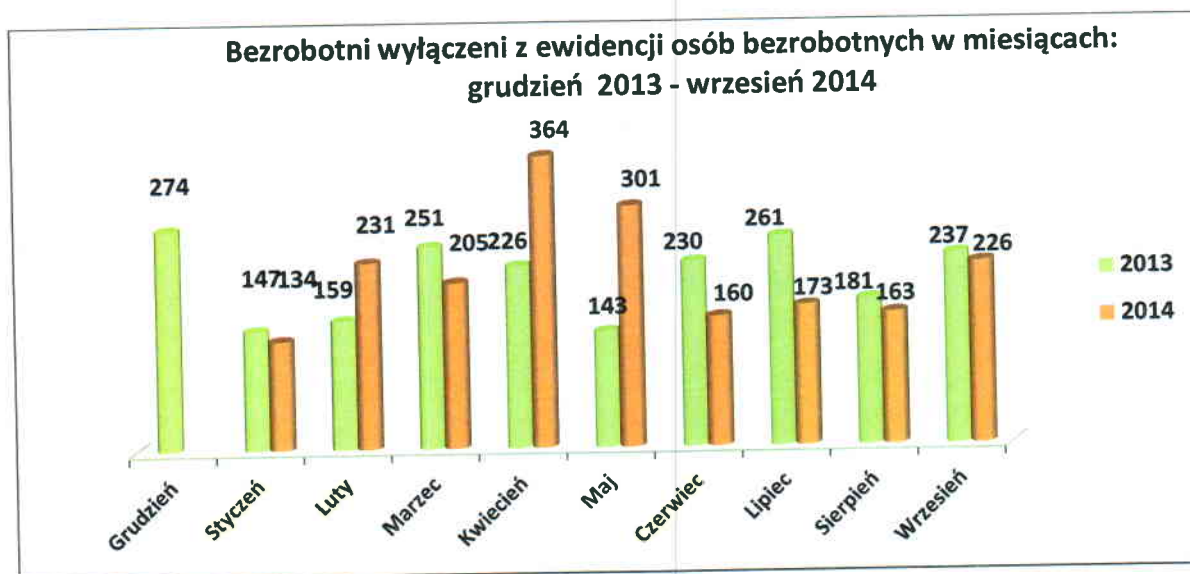


We wrześniu 2014 r. z rejestru bezrobotnych wyłączono 226 osób (z tego 111 kobiet) z przyczyn:

- podjęcia pracy – 78 osób (w tym subsydiowanej 13 osób), tj. o 9 osób więcej niż w miesiącu poprzednim oraz o 30 osób mniej niż we wrześniu 2013 r.;
- niepotwierdzenia gotowości do pracy – 63 osoby, tj. o 24 osoby więcej niż w sierpniu 2014 r. oraz o 11 osób mniej niż w analogicznym miesiącu ubiegłego roku;
- dobrowolnej rezygnacji ze statusu bezrobotnego – 2 osoby, tj. o 1 osobę więcej niż w sierpniu 2014 r. oraz o 15 osób mniej niż we wrześniu 2013 r.;
- nabycia praw emerytalnych lub rentowych – 2 osoby, to o 1 osobę więcej niż w sierpniu 2014 r., natomiast we wrześniu 2013 r. nie było wyłączeń z tego tytułu;
- nabycia praw do świadczenia przedemerytalnego – 1 osoba, to o 1 osobę mniej niż w sierpniu 2014 r. oraz o 2 osoby mniej niż we wrześniu 2013 r.;
- podjęcia nauki - 4 osoby, tj. o 2 osoby mniej niż w analogicznym miesiącu roku poprzedniego, natomiast w sierpniu 2014 r. nie było wyłączeń z tego tytułu;
- odmowy bez uzasadnionej przyczyny przyjęcia propozycji odpowiedniej pracy lub innej formy pomocy – 2 osoby, tj. o 2 osoby mniej niż w poprzednim miesiącu, oraz o 2 osoby mniej niż w analogicznym miesiącu ubiegłego roku;
- rozpoczęcia szkolenia - 17 osób, to o 15 osób więcej niż we wrześniu 2013r., natomiast w sierpniu 2014 r. nie było wyłączeń z tego tytułu;

- innych – 57 osób, to o 30 osób więcej niż w poprzednim miesiącu oraz o 34 osoby więcej niż w analogicznym miesiącu ubiegłego roku.

Wykres Nr 3.



II. STRUKTURA BEZROBOTNYCH

2.1. BEZROBOTNI WEDŁUG PŁCI

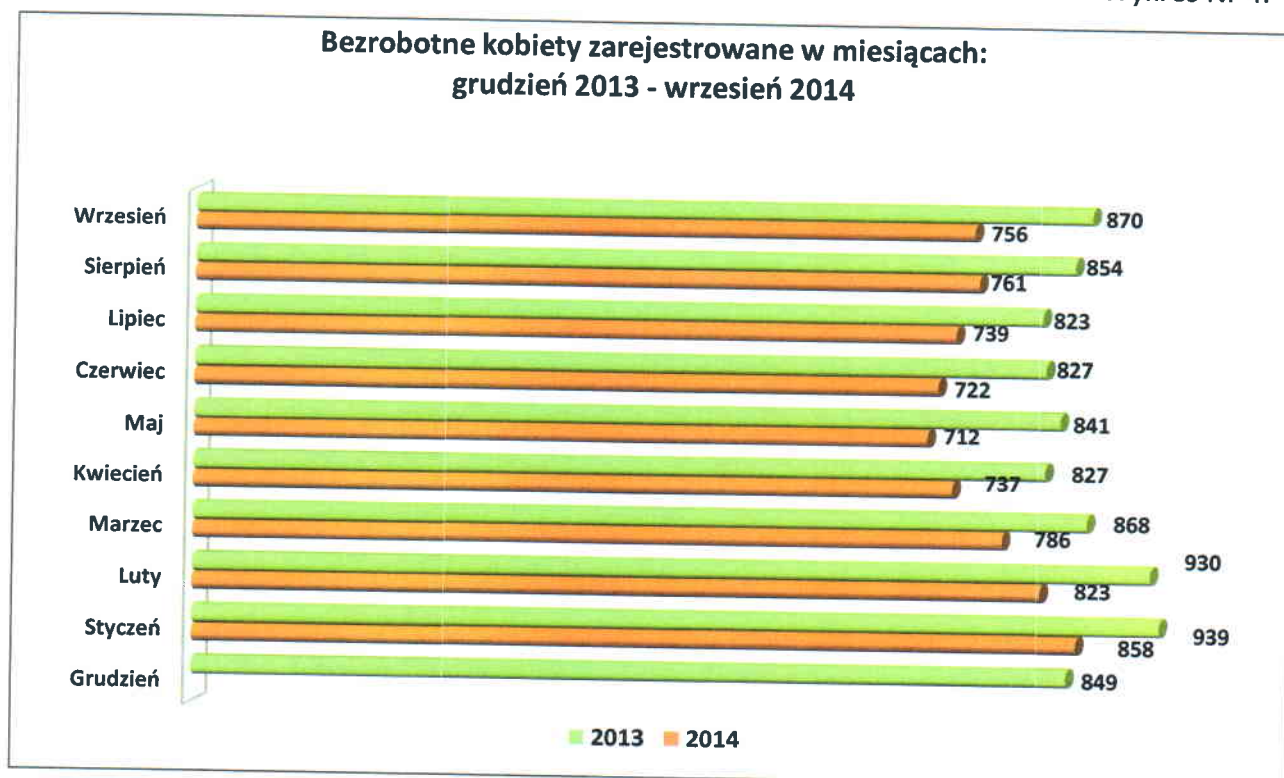
Na koniec września 2014 r. w Powiatowym Urzędzie Pracy w Łosicach zarejestrowanych było **756** bezrobotnych kobiet. Stanowiły one 47,5% ogółu zarejestrowanych w analizowanym okresie. W analogicznym miesiącu ubiegłego roku kobiety stanowiły 48,2% ogółu bezrobotnych zarejestrowanych w Urzędzie.

Spośród bezrobotnych kobiet na koniec września 2014 r. :

- **249** kobiet dotychczas nigdy nie pracowało i stanowiły one 32,9% ogółu zarejestrowanych kobiet (o 93 kobiety mniej niż na koniec września 2013 r.);
- **582** kobiety zamieszkiwały na wsi i stanowiły one 77,0% ogółu zarejestrowanych kobiet (tj. o 72 kobiety mniej niż we wrześniu ubiegłego roku);
- **79** kobiet posiadało prawo do zasiłku (10,4% ogółu zarejestrowanych kobiet), tj. o 3 kobiety więcej niż w analogicznym miesiącu poprzedniego roku;
- **62** kobiety zostały zwolnione z przyczyn dotyczących zakładu pracy (50,4% ogółu zwolnionych), tj. o 17 kobiet więcej niż na koniec września 2013 r.;

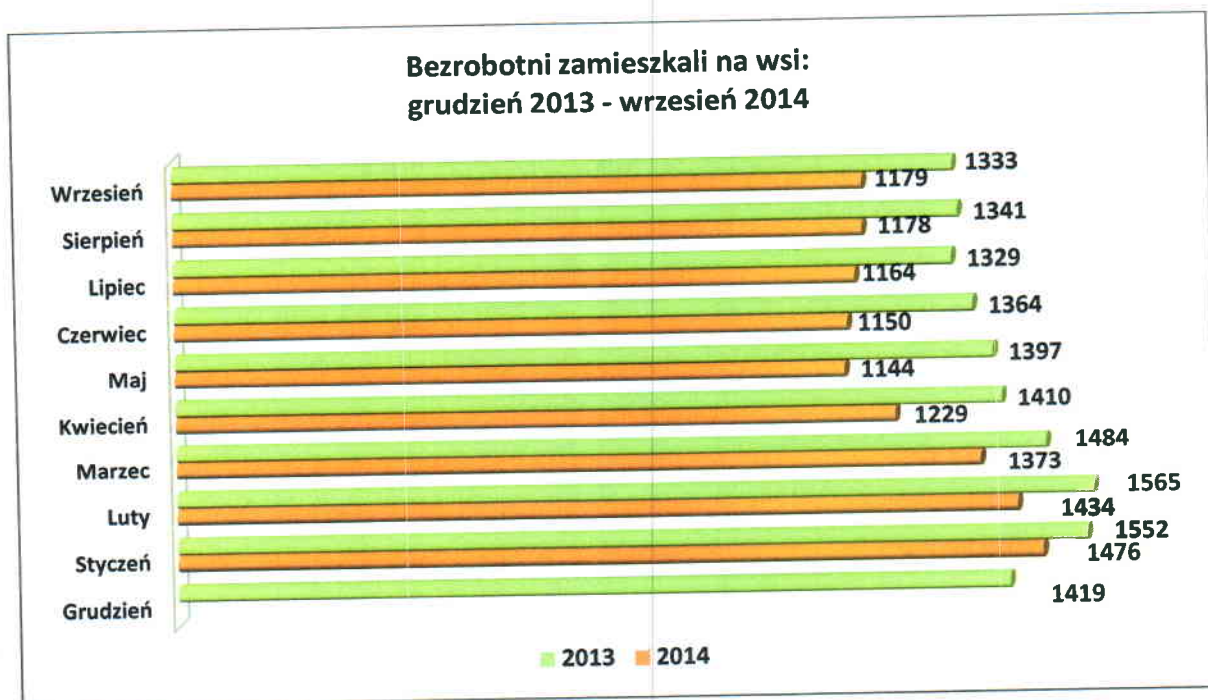
- 29 kobiet posiadało aktualne orzeczenie o niepełnosprawności (3,8% ogółu bezrobotnych kobiet), tj. o 2 kobiety mniej niż na koniec września 2013 r.

Wykres Nr 4.



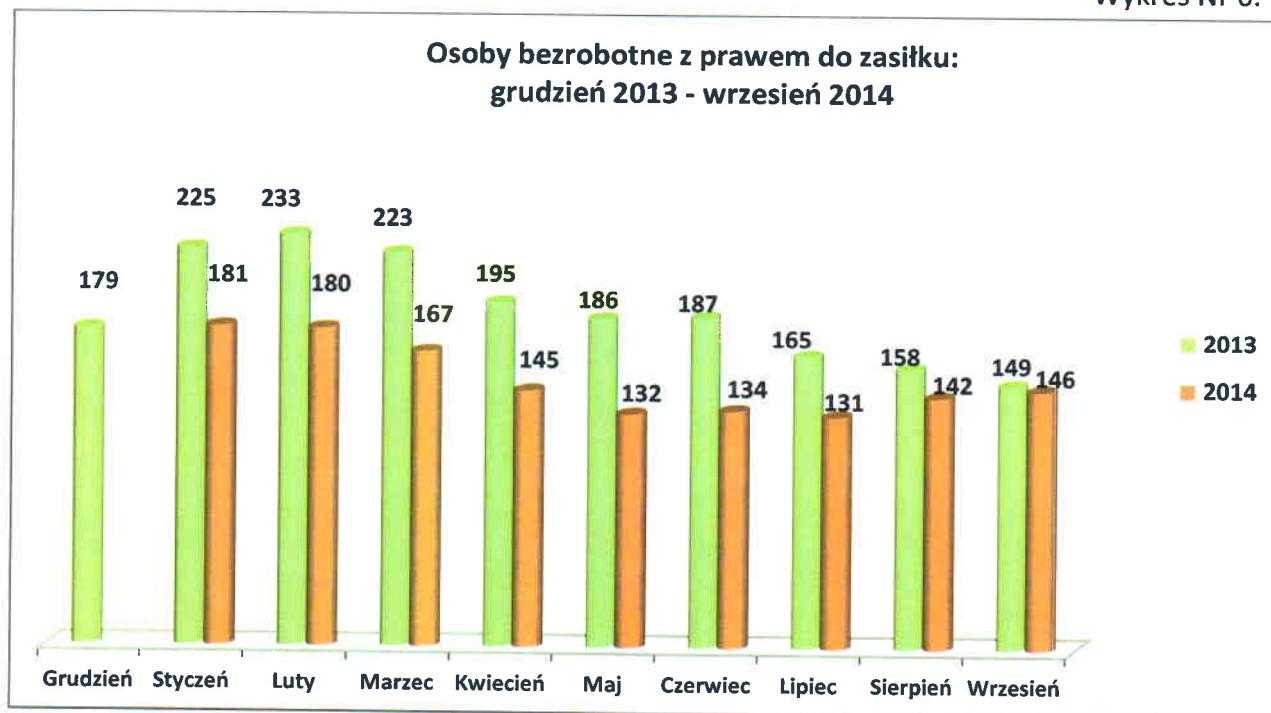
2.2. BEZROBOTNI ZAMIESZKALI NA WSI

W powiecie łosickim w końcu września 2014 r. zarejestrowanych było **1179 osób** bezrobotnych zamieszkujących na terenach wiejskich, tj. o 154 osoby mniej niż w analogicznym okresie roku ubiegłego. Stanowili oni aż 74,1% ogółu zarejestrowanych (we wrześniu 2013 r. - 73,9%). Na koniec sierpnia 2014 r. osoby bezrobotne zamieszkałe na wsi stanowiły 74,0% ogółu osób zarejestrowanych w Urzędzie.



2.3. BEZROBOTNI POSIADAJĄCY PRAWO DO ZASIŁKU

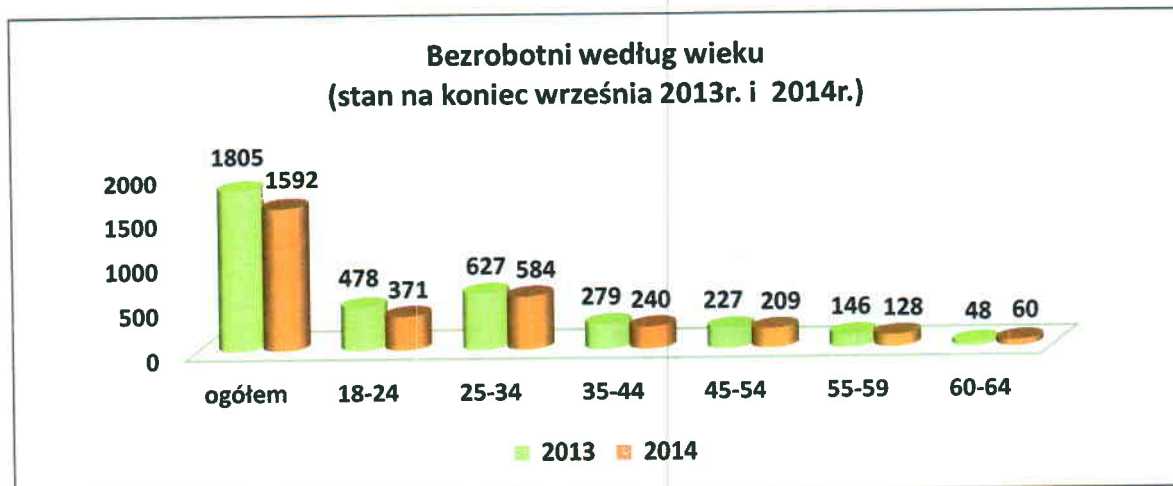
Z ogólnej liczby bezrobotnych na koniec września 2014 r. **146 osób** (9,2% ogółu zarejestrowanych) pobierało zasiłki, w tym 79 kobiet. Prawo do zasiłku posiadało 10,4% bezrobotnych kobiet oraz 8,0% mężczyzn. Natomiast na koniec września 2013 r. zarejestrowanych było 149 osób z prawem do zasiłku (w tym 76 kobiet).



2.4. BEZROBOTNI WEDŁUG WIEKU

Na koniec września 2014 roku bezrobotni do 25 roku życia stanowili 23,3% ogółu zarejestrowanych bezrobotnych, a ich odsetek w ogólnej liczbie bezrobotnych zmniejszył się w porównaniu z analogicznym okresem poprzedniego roku o 3,2 punktów %. W ewidencji Urzędu w tej grupie figurowało 371 osób, w tym 187 kobiet. W analogicznym okresie ubiegłego roku liczba takich osób wynosiła 478. Osoby w wieku 25-34 lata stanowiły 36,7% (584 osoby), natomiast w wieku 35-44 lata stanowiły 15,1% (240 osób), w wieku 45-54 lata – 13,1% (209 osób), zaś w wieku 55-59 lat – 8,0% (128 osób). Najmniej liczną grupę stanowiły osoby w wieku powyżej 60 lat – 3,8% (60 osób).

W Powiatowym Urzędzie Pracy w Łosicach na dzień 30.09.2014 r. zarejestrowanych było 301 osób bezrobotnych powyżej 50 roku życia, tj. 18,9% ogółu bezrobotnych, w tym 108 kobiet. W analogicznym okresie 2013 roku takich osób było 322.



2.5. BEZROBOTNI WEDŁUG WYKSZTAŁCENIA

Spośród ogółu zarejestrowanych na koniec września 2014 r. **22,8%** (363 osoby) posiadało wykształcenie zasadnicze zawodowe. Na poziomie **26,3%** (418 osób) utrzymywała się grupa osób bezrobotnych posiadających wykształcenie policealne i średnie. Osoby posiadające wykształcenie gimnazjalne i niższe stanowiły **24,6%** (392 osoby). Świadectwem ukończenia szkół średnich ogólnokształcących legitymowały się 172 osoby (**10,8%**). Dyplomem ukończenia szkoły wyższej legitymowało się 247 osób (**15,5%**).

Należy zwrócić uwagę na fakt, że suma populacji osób z wykształceniem zawodowym oraz gimnazjalnym i niższym łącznie stanowiły 47,4% ogólnej liczby bezrobotnych.

