

**CZERWIEC**

**2014**



**C**ENTRUM  
**A**KTYWIZACJI  
**Z**AWODOWEJ  
w Łosicach

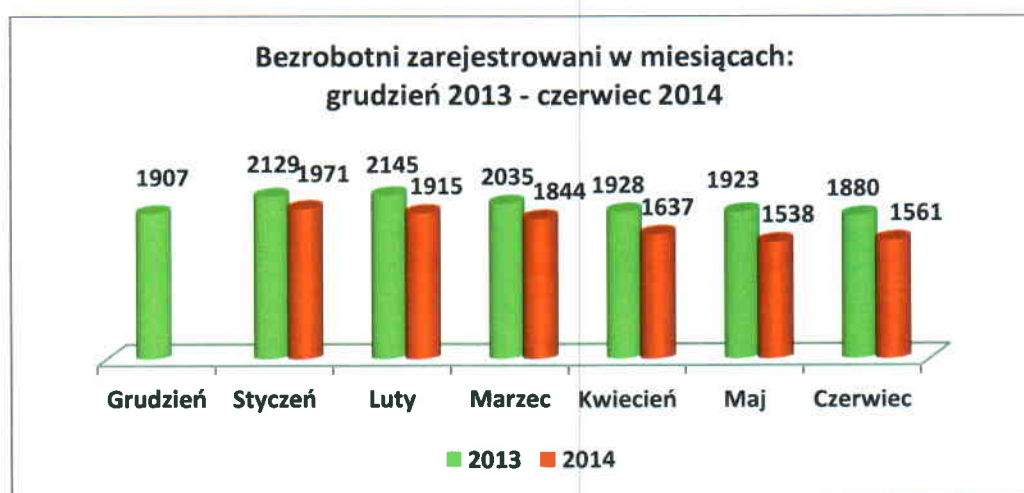
**INFORMACJA MIESIĘCZNA DOTYCZĄCA SYTUACJI  
NA RYNKU PRACY  
W POWIECIE ŁOSICKIM**

## I. POZIOM, STOPA I DYNAMIKA BEZROBOCIA

### 1.1. POZIOM I DYNAMIKA BEZROBOCIA

Na koniec czerwca 2014 r. w ewidencji Powiatowego Urzędu Pracy w Łosicach zarejestrowanych było ogółem **1561 osób** bezrobotnych, tj. o 319 osób mniej niż na koniec czerwca 2013 r. oraz o 23 osoby więcej niż na koniec maja 2014 r.

Wykres Nr 1.



Wśród ogółu bezrobotnych zarejestrowanych w Urzędzie na koniec czerwca 2014 r. figurowało 1109 osób poprzednio pracujących (w tym 512 kobiet), 102 osoby zwolnione z przyczyn dotyczących zakładu pracy (w tym 45 kobiet) oraz 452 osoby dotychczas niepracujące (w tym 210 kobiet). Na koniec maja 2014 r. figurowało 1089 osób poprzednio pracujących (w tym 498 kobiet), 98 osób zwolnionych z przyczyn dotyczących zakładu pracy (w tym 44 kobiety) oraz 449 osób dotychczas niepracujących (w tym 214 kobiet). Natomiast na koniec czerwca 2013 r. zarejestrowanych było 1197 osób poprzednio pracujących (w tym 512 kobiet), 110 osób zwolnionych z przyczyn dotyczących zakładu pracy (w tym 46 kobiet) oraz 683 osoby dotychczas niepracujące (w tym 315 kobiet).

## 1.2. STOPA BEZROBOCIA

### Stopa bezrobocia rejestrowanego

Tabela Nr 1.

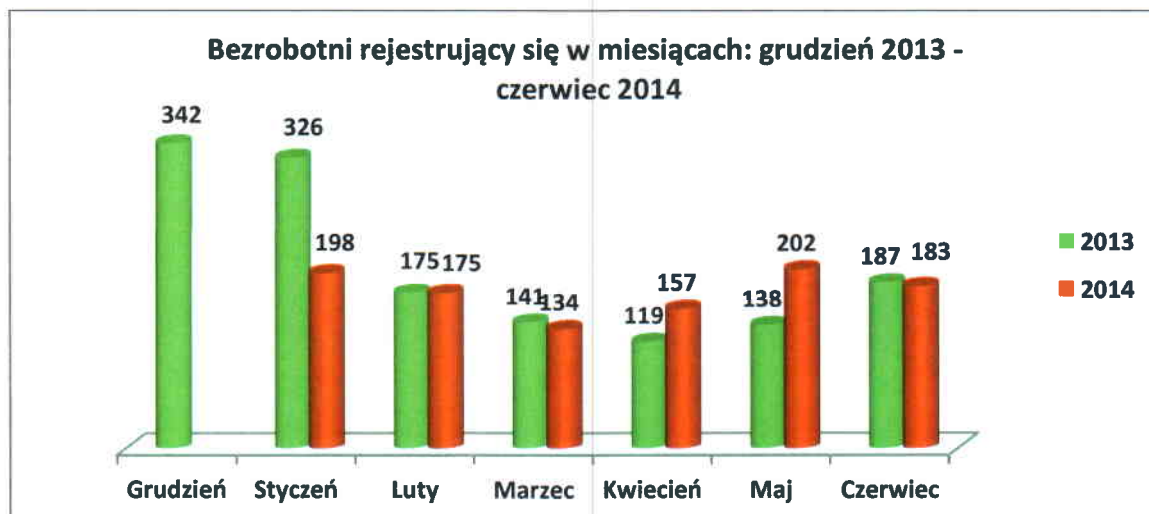
		POWIAT ŁOSICKI	WOJEWÓDZTWO MAZOWIECKIE	POLSKA
<b>GRUDZIEŃ</b>	<b>2013</b>	<b>12,2%</b>	<b>11,0%</b>	<b>13,4%</b>
<b>STYCZEŃ</b>	<b>2013</b>	<b>13,3%</b>	<b>11,4%</b>	<b>14,2%</b>
	<b>2014</b>	<b>12,5%</b>	<b>11,4%</b>	<b>14,0%</b>
<b>LUTY</b>	<b>2013</b>	<b>13,4%</b>	<b>11,6%</b>	<b>14,4%</b>
	<b>2014</b>	<b>12,2%</b>	<b>11,4%</b>	<b>13,9%</b>
<b>MARZEC</b>	<b>2013</b>	<b>12,8%</b>	<b>11,6%</b>	<b>14,3%</b>
	<b>2014</b>	<b>11,8%</b>	<b>11,1%</b>	<b>13,5%</b>
<b>KWIECIEŃ</b>	<b>2013</b>	<b>12,2%</b>	<b>11,5%</b>	<b>14,0%</b>
	<b>2014</b>	<b>10,6%</b>	<b>10,8%</b>	<b>13,0%</b>
<b>MAJ</b>	<b>2013</b>	<b>12,2%</b>	<b>11,3%</b>	<b>13,5%</b>
	<b>2014</b>	<b>10,1%</b>	<b>10,5%</b>	<b>12,5%</b>

Wskaźnik stopy bezrobocia rejestrowanego w końcu maja 2014 r. kształtował się na poziomie 12,5% dla kraju, 10,5% dla województwa mazowieckiego i 10,1% dla powiatu łosickiego. Porównując powyższe dane ze statystykami za kwiecień 2014 r. możemy zauważyć spadek stopy bezrobocia na poziomie kraju oraz powiatu łosickiego o 0,5 punktu procentowego, a także spadek o 0,3 punktu procentowego w województwie mazowieckim. W porównaniu do maja 2013 r. stopa bezrobocia dla powiatu łosickiego spadła aż o 2,1 punktu procentowego.

### 1.3. NAPŁYW I ODPLYW OSÓB BEZROBOTNYCH

W analizowanym miesiącu zarejestrowane zostały 183 osoby bezrobotne (w tym 44 osób po raz pierwszy i 139 osób po raz kolejny), tj. o 4 osoby mniej niż w analogicznym miesiącu ubiegłego roku. Natomiast w poprzednim miesiącu 2014 r. zarejestrowane zostały 202 osoby, z czego 41 to bezrobotni zarejestrowani po raz pierwszy, zaś 161 bezrobotnych po raz kolejny.

Wykres Nr 2.

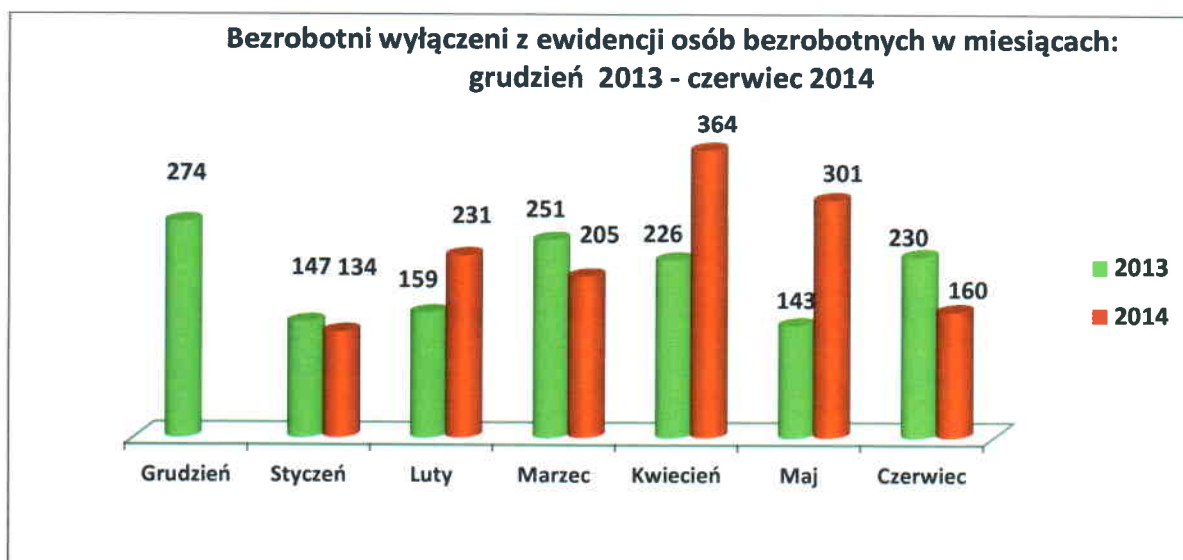


W czerwcu 2014 r. z rejestru bezrobotnych wyłączono 160 osób (z tego 69 kobiet) z przyczyn:

- podjęcia pracy – 65 osób (w tym subsydiowanej 12 osób), tj. o 24 osoby mniej niż w miesiącu poprzednim oraz o 7 osób mniej niż w czerwcu 2013 r.;
- niepotwierdzenia gotowości do pracy – 42 osoby, tj. o 24 osoby mniej niż w maju 2014 r. oraz o 11 osób mniej niż w analogicznym miesiącu ubiegłego roku;
- dobrowolnej rezygnacji ze statusu bezrobotnego – 9 osób, tj. o 1 osobę więcej niż w maju 2014 r. oraz o 5 osób więcej niż w czerwcu 2013 r.;
- nabycia praw emerytalnych lub rentowych – 1 osobę, to o 1 osobę mniej niż w maju 2014 r., natomiast w czerwcu 2013 r. nie było wyłączeń z tego tytułu.;
- odmowy bez uzasadnionej przyczyny przyjęcia propozycji odpowiedniej pracy lub innej formy pomocy – 4 osoby (tj. o 6 osób mniej niż w poprzednim miesiącu, oraz o 3 osoby więcej niż w analogicznym miesiącu ubiegłego roku);
- rozpoczęcia stażu – 19 osób (tj. o 43 osoby mniej niż w maju 2014 r. oraz o 32 osoby mniej niż w czerwcu 2013 r.);
- rozpoczęcia realizacji indywidualnego programu zatrudnienia socjalnego lub podpisania kontraktu socjalnego – 1 osoba, tj. podobnie jak w ubiegłym miesiącu, oraz o 1 osobę mniej niż w czerwcu 2013 r.);
- ukończenia 60/65 lat – 1 osoba, tj. podobnie jak w czerwcu 2013 r., natomiast w maju 2014 r. nie było wyłączeń z tego tytułu;

- innych – 16 osób (to o 10 osób mniej niż w poprzednim miesiącu oraz o 14 osób więcej niż w analogicznym miesiącu ubiegłego roku).

Wykres Nr 3.

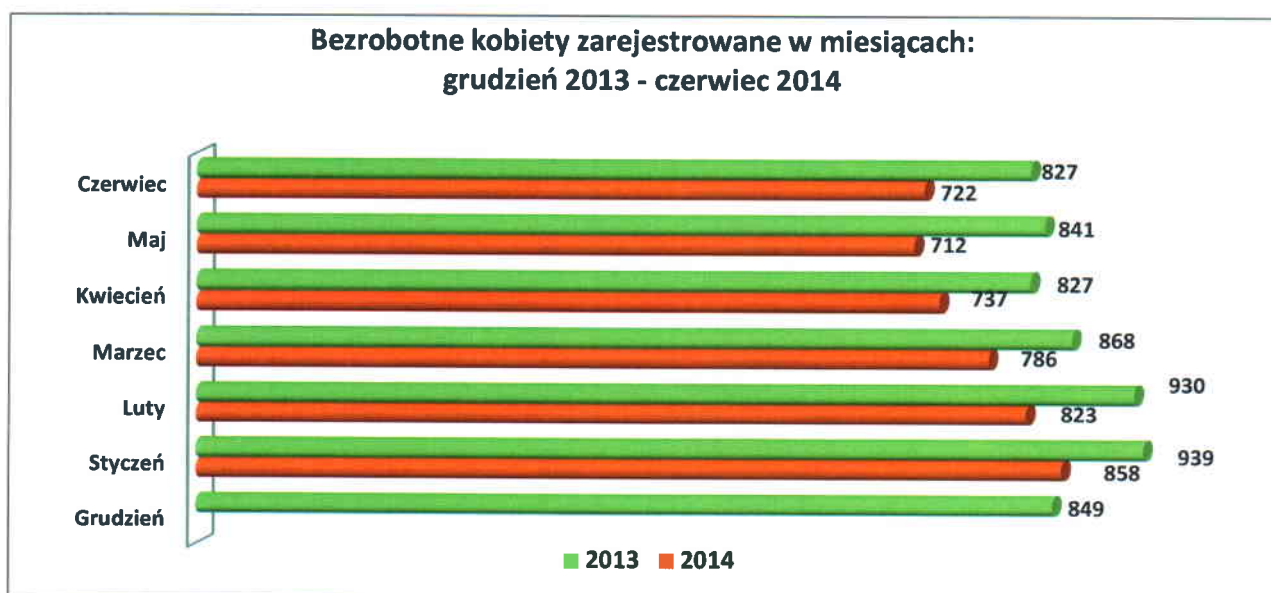


## II. STRUKTURA BEZROBOTNYCH

### 2.1. BEZROBOTNI WEDŁUG PŁCI

Na koniec czerwca 2014 r. w Powiatowym Urzędzie Pracy w Łosicach zarejestrowane były **722** bezrobotne kobiety. Stanowiły one 46,3% ogółu zarejestrowanych w analizowanym okresie. W analogicznym miesiącu ubiegłego roku kobiety stanowiły 44,0% ogółu bezrobotnych zarejestrowanych w Urzędzie.

Wykres Nr 4.



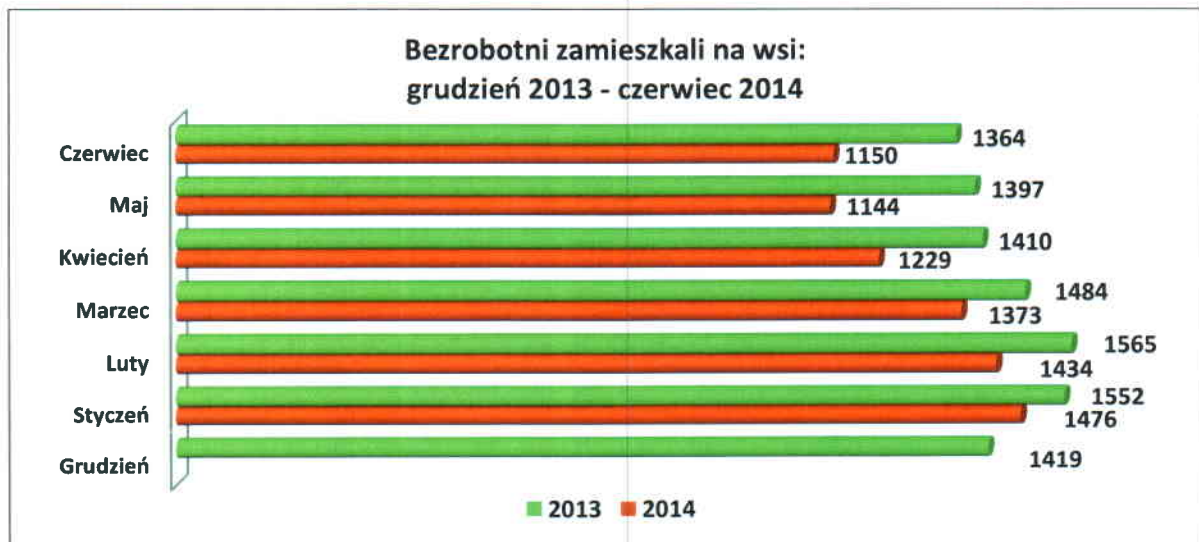
Spośród bezrobotnych kobiet na koniec czerwca 2014 r. :

- 210 kobiet dotychczas nigdy nie pracowało i stanowiły one 29,1% ogółu zarejestrowanych kobiet (o 105 kobiet mniej niż na koniec czerwca 2013 r.);
- 552 kobiety zamieszkiwały na wsi i stanowiły one 76,5% ogółu zarejestrowanych kobiet (tj. o 57 kobiet mniej niż w czerwcu ubiegłego roku);
- 70 kobiet posiadało prawo do zasiłku (9,7% ogółu zarejestrowanych kobiet), tj. o 13 kobiet mniej niż w analogicznym miesiącu poprzedniego roku;
- 45 kobiet zostało zwolnionych z przyczyn dotyczących zakładu pracy (44,1% ogółu zwolnionych), tj. o 1 kobietę mniej niż na koniec czerwca 2013 r.;
- 22 kobiety posiadały aktualne orzeczenie o niepełnosprawności (3,0% ogółu bezrobotnych kobiet), tj. o 2 kobiety mniej niż na koniec czerwca 2013 r.

## 2.2. BEZROBOTNI ZAMIESZKALI NA WSI

W powiecie łosickim w końcu czerwca 2014 r. zarejestrowanych było **1150 osób** bezrobotnych zamieszkujących na terenach wiejskich, tj. o 214 osoby mniej niż w analogicznym okresie roku ubiegłego. Stanowili oni aż 73,7% ogółu zarejestrowanych (w czerwcu 2013 r. - 72,6%). Na koniec maja 2014 r. osoby bezrobotne zamieszkałe na wsi stanowiły 74,4% ogółu osób zarejestrowanych w Urzędzie.

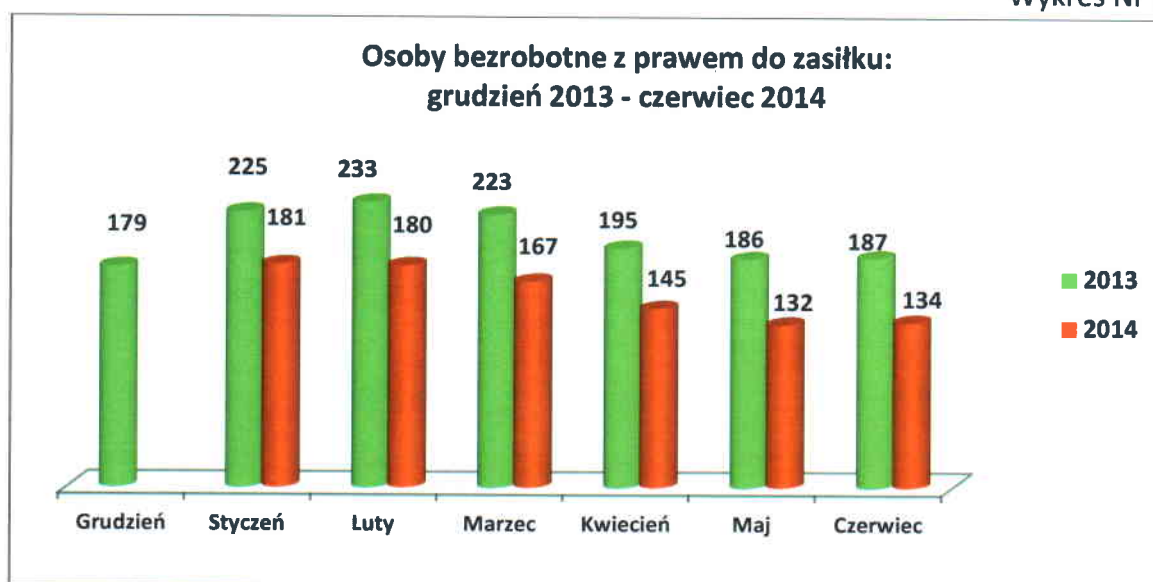
Wykres Nr 5.



### 2.3. BEZROBOTNI POSIADAJĄCY PRAWO DO ZASIŁKU

Z ogólnej liczby bezrobotnych na koniec czerwca 2014 r. **134 osoby** (8,6% ogółu zarejestrowanych) pobierały zasiłki, w tym 70 kobiet. Prawo do zasiłku posiadało 9,7% bezrobotnych kobiet oraz 7,6% mężczyzn. Natomiast na koniec czerwca 2013 r. zarejestrowanych było 187 osób z prawem do zasiłku (w tym 83 kobiety).

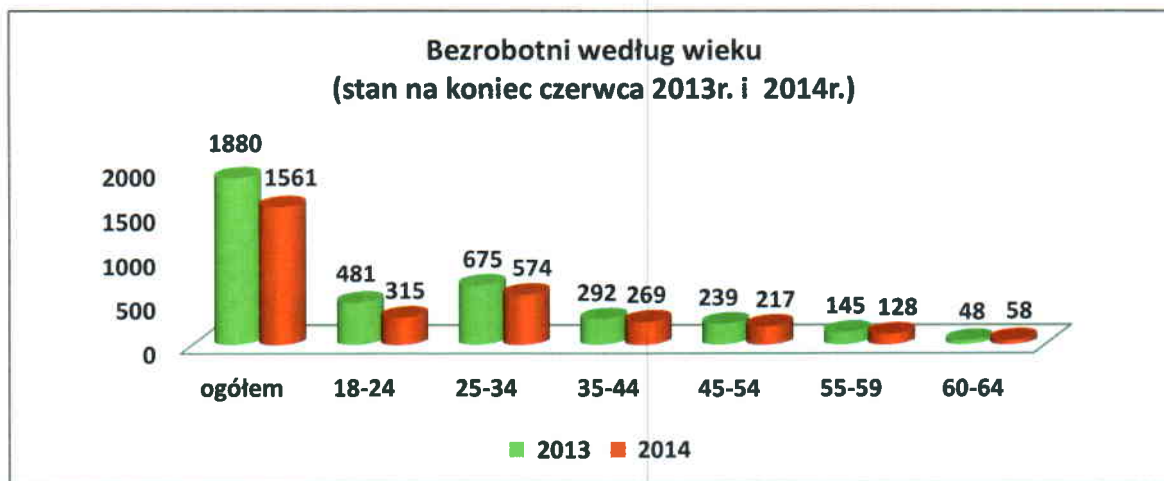
Wykres Nr 6.



### 2.4. BEZROBOTNI WEDŁUG WIEKU

Na koniec czerwca 2014 roku bezrobotni **do 25 roku życia** stanowili **20,2%** ogółu zarejestrowanych bezrobotnych, a ich odsetek w ogólnej liczbie bezrobotnych zmniejszył się w porównaniu z analogicznym okresem poprzedniego roku o 5,4%. W ewidencji Urzędu w tej grupie figurowało 315 osób, w tym 144 kobiety. W analogicznym okresie ubiegłego roku liczba takich osób wynosiła 481. Osoby **w wieku 25-34 lata** stanowiły **36,8%** (574 osoby), natomiast w wieku **35-44 lata** stanowiły **17,2%** (269 osób), w wieku **45-54 lata** – **13,9%** (217 osób), zaś w wieku **55-59 lat** – **8,2%** (128 osób). Najmniej liczną grupę stanowiły osoby w wieku powyżej **60 lat** – **3,7%** (58 osób).

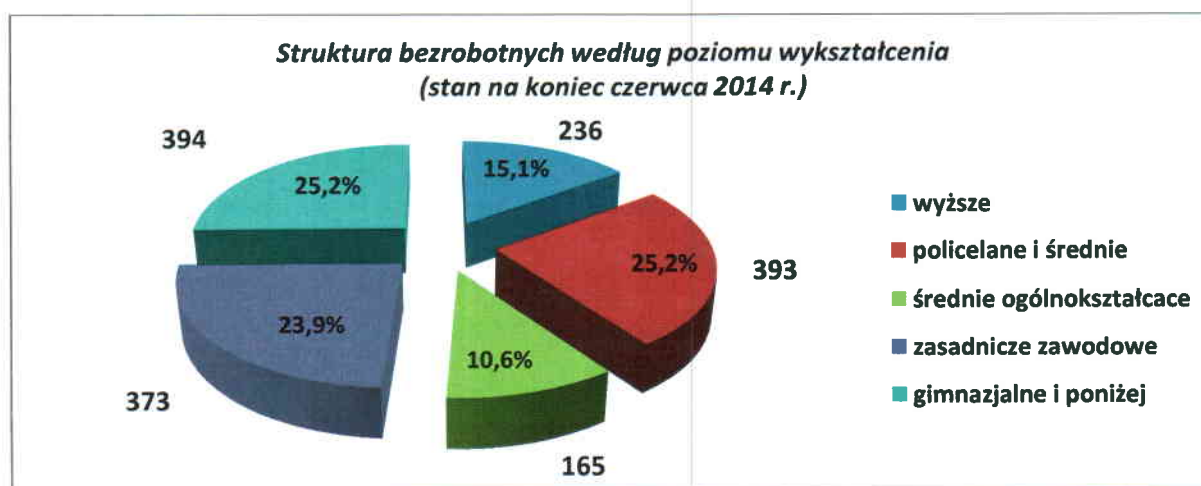
W Powiatowym Urzędzie Pracy w Łosicach na dzień 30.06.2014 r. zarejestrowanych było 301 osób bezrobotnych powyżej 50 roku życia, tj. **19,3%** ogółu bezrobotnych, w tym 105 kobiet. W analogicznym okresie 2013 roku takich osób było 314.



### 2.5. BEZROBOTNI WEDŁUG WYKSZTAŁCENIA

Spośród ogółu zarejestrowanych na koniec czerwca 2014 r. **23,9%** (373 osoby) posiadało wykształcenie zasadnicze zawodowe. Na poziomie **25,2%** (393 osoby) utrzymywała się grupa osób bezrobotnych posiadających wykształcenie policealne i średnie zawodowe. Osoby posiadające wykształcenie gimnazjalne i niższe stanowiły **25,2%** (394 osoby). Świadectwem ukończenia szkół średnich ogólnokształcących legitymowało się 165 osób (**10,6%**). Dyplomem ukończenia szkoły wyższej legitymowało się 236 osób (**15,1%**).

Należy zwrócić uwagę na fakt, że suma populacji osób z wykształceniem zawodowym oraz gimnazjalnym i niższym łącznie stanowiły 49,1% ogólnej liczby bezrobotnych.

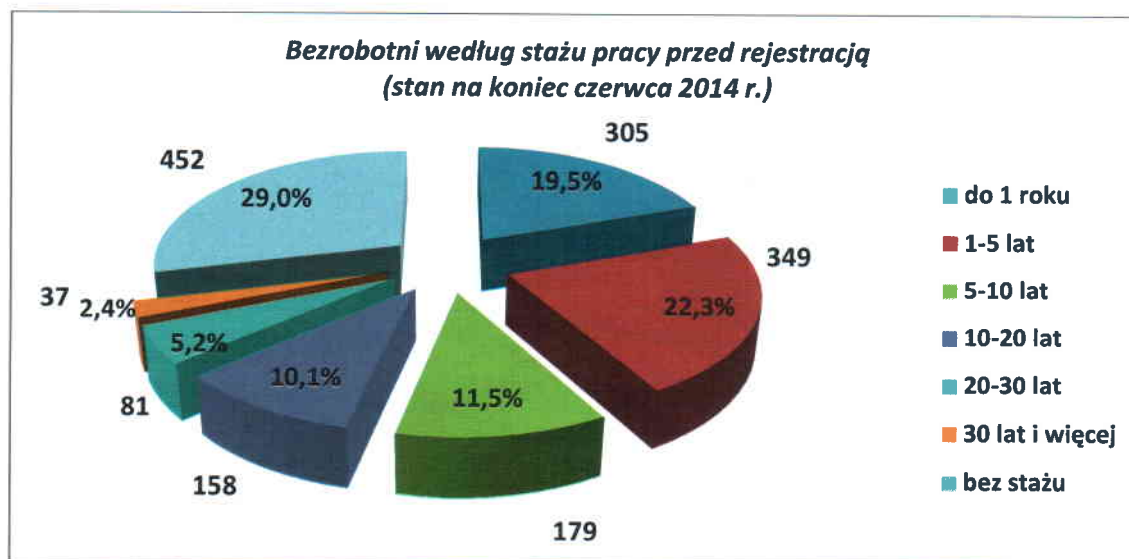




## 2.6. BEZROBOTNI WEDŁUG STAŻU PRACY

W końcu czerwca 2014 r. odnotowano w ewidencji 452 osoby nieposiadające stażu pracy. Grupa ta stanowiła 29% ogółu bezrobotnych. W populacji osób bez stażu w zestawieniu z analogicznym okresem roku ubiegłego nastąpił spadek o 231 osób. Warto zwrócić uwagę na fakt, iż bez stażu pracy w ewidencji Powiatowego Urzędu Pracy w Łosicach figurowało więcej mężczyzn (242 osoby, tj. 53,5% ogółu osób bezrobotnych bez stażu pracy) niż kobiet (210 osób, tj. 46,5% ogółu osób bezrobotnych bez stażu pracy). Osoby posiadające staż pracy od 1 roku do 5 lat stanowiły 22,3% (349 osób). Osoby ze stażem poniżej roku stanowiły 19,5% (305 osób). Ponadto dużą grupę osób stanowili bezrobotni ze stażem pracy od 5 do 10 lat – 11,5% (179 osób). Kolejną grupę stanowili bezrobotni ze stażem pracy od 10 do 20 lat – 10,1% (158 osób). Bezrobotni ze stażem powyżej 20 lat stanowili 7,6% (118 osób).

Wykres Nr 9.



## 2.7. BEZROBOTNI WEDŁUG CZASU POZOSTAWANIA BEZ PRACY

Liczba osób długotrwale bezrobotnych wyniosła według stanu na koniec czerwca 2014 roku **931 osób**, co stanowiło 59,6% ogólnej liczby zarejestrowanych bezrobotnych. Analizując stan bezrobotnych długotrwale poszukujących pracy stwierdzić należy, że więcej w tej kategorii jest mężczyzn – 471 osób.

Należy zauważyć, że w porównaniu z analogicznym okresem 2013 roku liczba osób długotrwale bezrobotnych zmniejszyła się o 102 osoby. Według stanu na koniec czerwca 2014 r. **18,4 %** ogółu zarejestrowanych (288 osób) pozostawało bez pracy od 12 do 24 miesięcy, natomiast 326 osób pozostawało bez pracy powyżej 24 miesięcy (20,9%). W porównaniu ze stanem na koniec czerwca 2013 r., odnotowano spadek liczby osób zarejestrowanych powyżej