

**LIPIEC**

**2013**



**C**ENTRUM  
**A**KTYWIZACJI  
**Z**AWODOWEJ  
w Łosicach

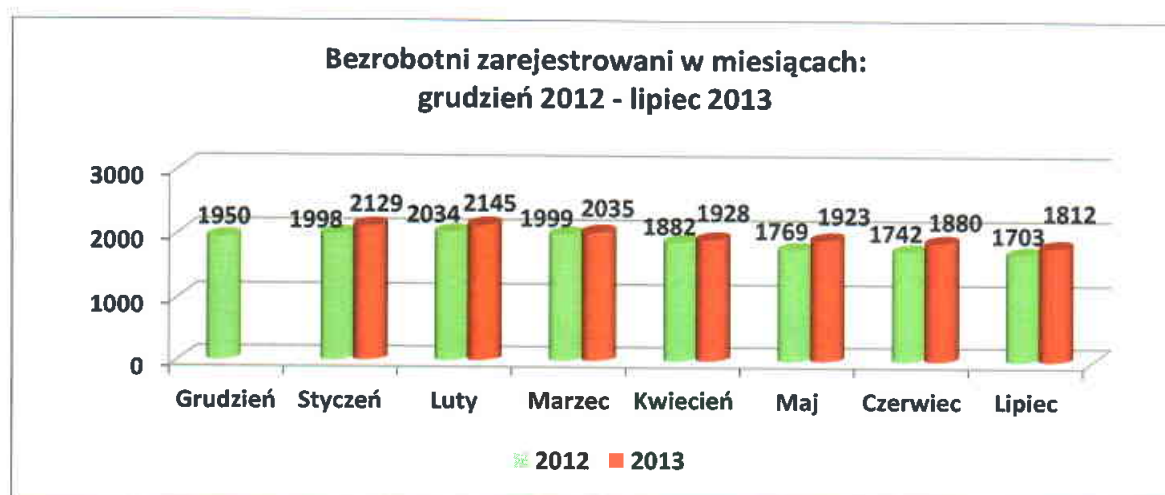
**INFORMACJA MIESIĘCZNA DOTYCZĄCA SYTUACJI  
NA RYNKU PRACY  
W POWIECIE ŁOSICKIM**

## I. POZIOM, STOPA I DYNAMIKA BEZROBOCIA

### 1.1. POZIOM I DYNAMIKA BEZROBOCIA

Na koniec lipca 2013r. w ewidencji Powiatowego Urzędu Pracy w Łosicach zarejestrowanych było ogółem **1812 osób** bezrobotnych (w tym 823 kobiety), to jest o 68 osób mniej niż na koniec czerwca 2013r. oraz o 109 osób więcej niż w lipcu 2012r. Porównując lipiec 2013r. do poprzedniego miesiąca obserwujemy spadek liczby osób bezrobotnych. Spowodowane to jest aktywizacją osób zarejestrowanych poprzez organizację subsydiowanych miejsc pracy.

Wykres Nr 1.



Wśród ogółu bezrobotnych zarejestrowanych w Urzędzie w lipcu 2013r. było 1148 osób poprzednio pracujących (w tym 499 kobiet), 101 osób zwolnionych z przyczyn dotyczących zakładu pracy (w tym 40 kobiet) oraz 664 osoby dotychczas niepracujące (w tym 324 kobiety). W czerwcu 2013r. było 1197 osób poprzednio pracujących (w tym 512 kobiet), 110 osób zwolnionych z przyczyn dotyczących zakładu pracy (w tym 46 kobiet) oraz 683 osoby dotychczas niepracujące (w tym 315 kobiet). Natomiast w lipcu 2012r. osób poprzednio pracujących było 985 (w tym 475 kobiet), 16 osób zwolnionych z przyczyn dotyczących zakładu pracy (w tym 9 kobiet) oraz 718 osób dotychczas niepracujących (w tym 373 kobiety).

## 1.2. STOPA BEZROBOCIA

### Stopa bezrobocia rejestrowanego

Tabela Nr 1.

		POWIAT ŁOSICKI	WOJEWÓDZTWO MAZOWIECKIE	POLSKA
GRUDZIĘŃ	2012	12,3%	10,8%	13,4%
STYCZEŃ	2012	12,7%	10,4%	13,2%
	2013	13,3%	11,4%	14,2%
LUTY	2012	12,9%	10,6%	13,5%
	2013	13,4%	11,6%	14,4%
MARZEC	2012	12,7%	10,6%	13,3%
	2013	12,8%	11,6%	14,3%
KWIECIEŃ	2012	12,1%	10,4%	12,9%
	2013	12,2%	11,5%	14,0%
MAJ	2012	11,4%	10,3%	12,6%
	2013	12,2%	11,3%	13,5%
CZERWIEC	2012	11,3%	10,0%	12,4%
	2013	11,9%	11,1%	13,2%
LIPIEC	2012	11,1%	10,1%	12,3%
	2013	11,5%	11,1%	13,1%

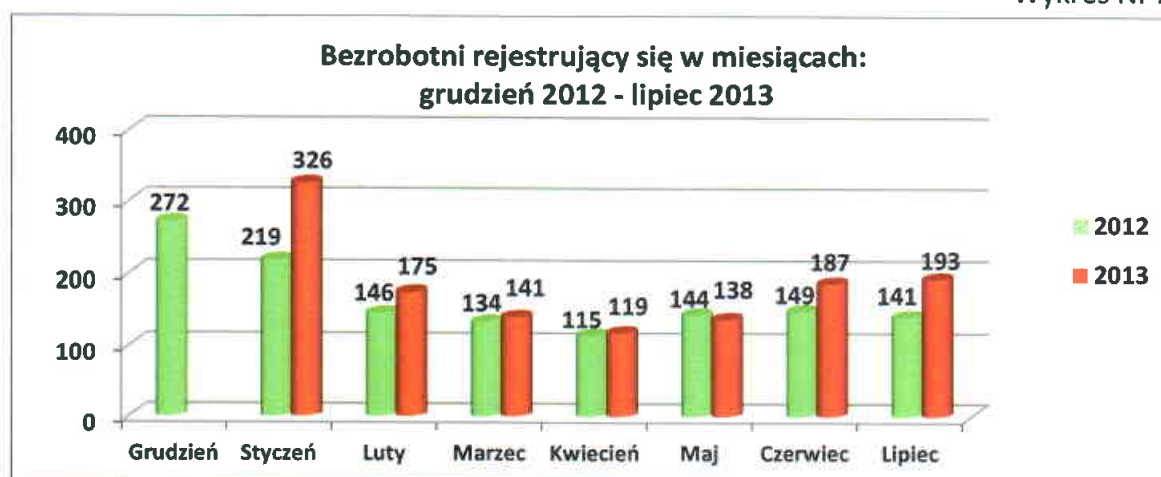
Wskaźnik stopy bezrobocia rejestrowanego w końcu lipca 2013r. kształtuje się na poziomie 13,1% dla kraju, 11,1% dla województwa i 11,5% dla powiatu łosickiego. Porównując powyższe dane ze statystykami za czerwiec 2013r. możemy zauważyć spadek stopy bezrobocia na poziomie kraju o 0,1 punktu procentowego a w skali województwa stopa

bezrobocia utrzymuje się na tym samym poziomie. Natomiast stopa bezrobocia w powiecie łosickim spadła o 0,4 punktu procentowego. W porównaniu do lipca 2012r. stopa bezrobocia dla powiatu łosickiego jest wyższa o 0,4 punktu procentowego.

### 1.3. NAPŁYW I ODPŁYW OSÓB BEZROBOTNYCH

W analizowanym miesiącu zarejestrowane zostały 193 osoby bezrobotne (w tym 73 osoby po raz pierwszy i 120 osób po raz kolejny), natomiast w poprzednim miesiącu 187 osób, z czego 55 to bezrobotni zarejestrowani po raz pierwszy, natomiast 132 bezrobotnych po raz kolejny. W analogicznym miesiącu ubiegłego roku zarejestrowano o 52 osoby mniej niż w lipcu 2013r.

Wykres Nr 2.

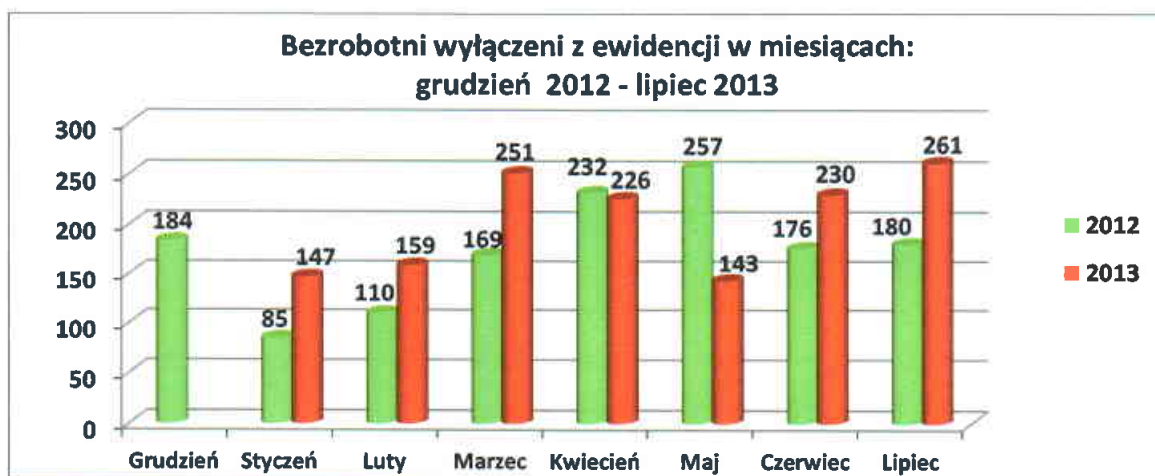


W lipcu 2013r. z rejestru bezrobotnych wyłączono 261 osób (z tego 110 kobiet) z przyczyn:

- podjęcia pracy – 103 osoby (w tym subsydiowanej 39 osób), tj. o 31 osób więcej niż w miesiącu poprzednim oraz o 47 osób więcej niż w lipcu 2012r.;
- rozpoczęcia stażu – 30 osób (o 21 osób mniej niż w poprzednim miesiącu oraz o 14 osób mniej niż w analogicznym miesiącu ubiegłego roku);
- rozpoczęcia szkolenia- 3 osoby (o 40 osób mniej niż w czerwcu 2013r. oraz o 12 osób mniej niż w lipcu 2012r.);
- rozpoczęcia pracy społecznie użytecznej – 1 osoba (w czerwcu 2013r. oraz w lipcu 2012r.- 0 osób);

- odmowy bez uzasadnionej przyczyny przyjęcia propozycji odpowiedniej pracy lub innej formy pomocy – 2 osoby (w czerwcu 2013r. 1 osoba natomiast w lipcu 2012r. 5 osób);
- niepotwierdzenia gotowości do pracy – 78 osób, tj. o 25 osób więcej niż w czerwcu 2013r. oraz o 27 osób więcej niż w analogicznym miesiącu ubiegłego roku;
- dobrowolnej rezygnacji ze statusu bezrobotnego – 31 osób, tj. o 27 osób więcej niż w poprzednim miesiącu a także o 28 osób więcej niż w lipcu 2012r.;
- nabycia praw do świadczenia przedemerytalnego – 1 osoba (tyle samo w ostatnim miesiącu oraz w lipcu 2012r.);
- nabycia praw emerytalnych lub rentowych- 2 osoby (w poprzednim miesiącu – 0 osób natomiast w analogicznym miesiącu ubiegłego roku 1 osoba)
- innych – 10 osób (o 8 osób więcej niż w poprzednim miesiącu oraz o 7 osób więcej niż w lipcu 2012r.).

Wykres Nr 3.

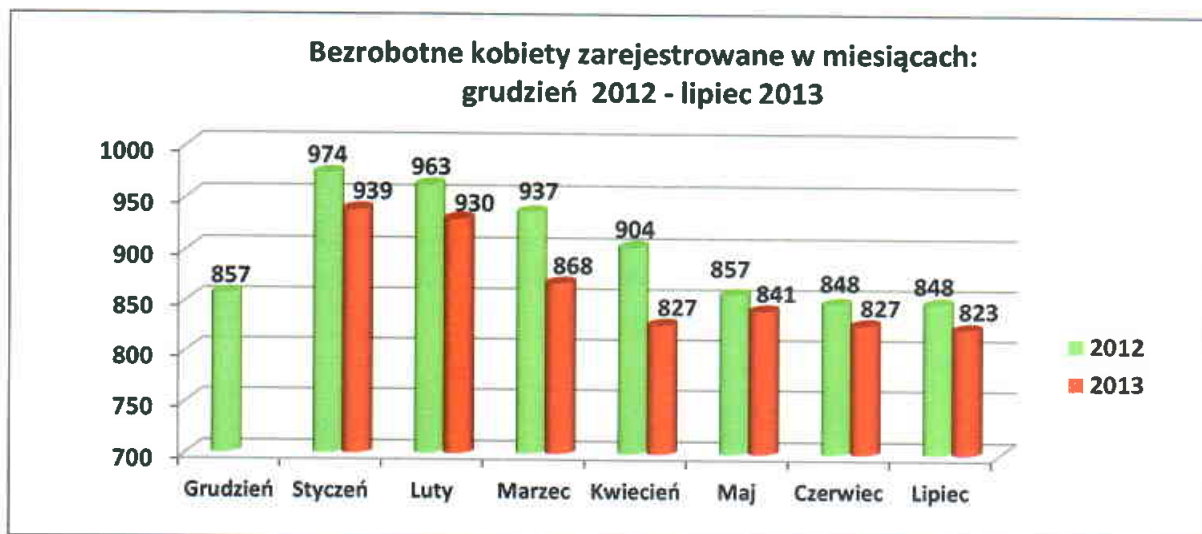


## II. STRUKTURA BEZROBOTNYCH

### 2.1. BEZROBOTNI WEDŁUG PŁCI

Na koniec lipca 2013r. w Powiatowym Urzędzie Pracy w Łosicach zarejestrowane były **823** bezrobotne kobiety. Stanowiły one 45,4% ogółu zarejestrowanych w analizowanym okresie. W analogicznym miesiącu ubiegłego roku kobiety stanowiły 49,8% ogółu bezrobotnych zarejestrowanych w Urzędzie. Liczba kobiet bezrobotnych spadła, lecz nadal ich pozycja na rynku jest słabsza. Kobiety zarabiają dziś mniej od mężczyzn, rzadziej awansują, częściej są zwalniane i mniej chętnie przyjmowane do pracy, szczególnie kobiety starsze.

Wykres Nr 4.



Spośród bezrobotnych kobiet na koniec lipca 2013r. :

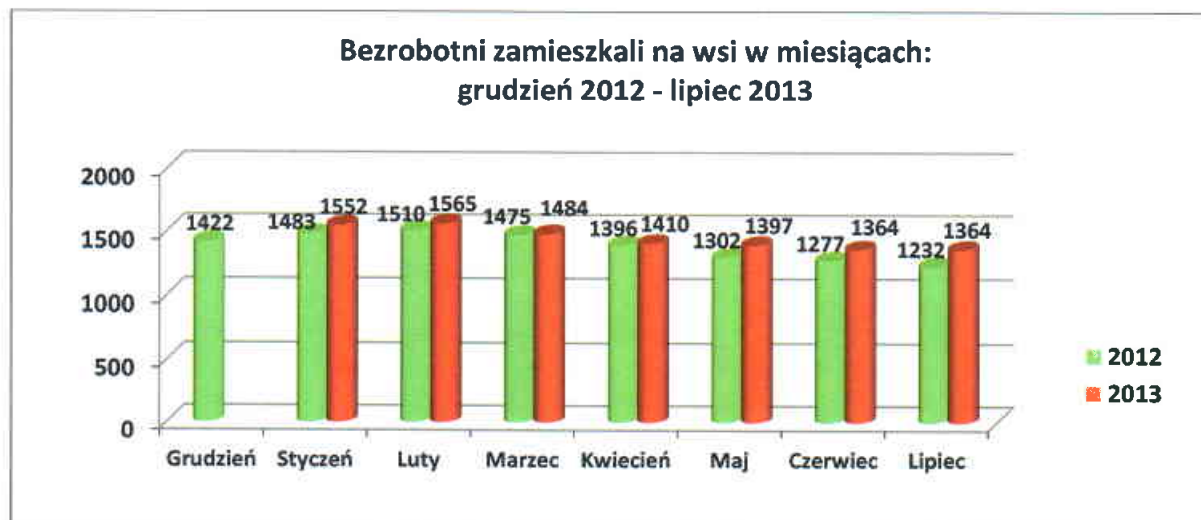
- **324** kobiety dotychczas nigdy nie pracowały i stanowiły one 39,4% ogółu zarejestrowanych kobiet (o 49 kobiet mniej niż na koniec lipca 2012r.);
- **616** kobiet zamieszkiwało na wsi i stanowiły one 74,8% ogółu zarejestrowanych kobiet (o 13 kobiet mniej niż w lipcu ubiegłego roku.);
- **71** kobiet posiadało prawo do zasiłku (8,6% ogółu zarejestrowanych kobiet), tj. o 10 kobiet mniej niż w analogicznym miesiącu poprzedniego roku;
- **40** kobiet zostało zwolnionych z przyczyn dotyczących zakładu pracy (39,6% ogółu zwolnionych), tj. o 31 kobiet więcej niż w lipcu 2012r.;
- **27** kobiet to osoby niepełnosprawne (3,3% ogółu bezrobotnych kobiet), tj. o jedną kobietę więcej niż w lipcu 2012r.

## 2.2. BEZROBOTNI ZAMIESZKALI NA WSI

Grupą szczególnie zagrożoną bezrobociem są **mieszkańcy wsi**, gdyż obserwujemy w tej grupie zasobów ludzkich często brak odpowiednich (wymaganych i pożądanym na rynku pracy) kwalifikacji oraz niską mobilność ze względu na długi okres pozostawania bez pracy prowadzący często do wykluczenia społecznego. Ponadto oprócz bezrobocia rejestrowanego występuje na tych obszarach bezrobocie ukryte. Bezrobotnych zamieszkałych na terenach

wiejskich w powiecie łosickim w końcu lipca 2013r. było 1329, tj. o 97 osób więcej niż w analogicznym okresie roku ubiegłego. Stanowili oni aż 73,3% ogółu zarejestrowanych (w lipcu 2012r. 72,3%). W czerwcu 2013r. osoby bezrobotne zamieszkałe na wsi stanowiły 72,6% ogółu osób zarejestrowanych w Urzędzie.

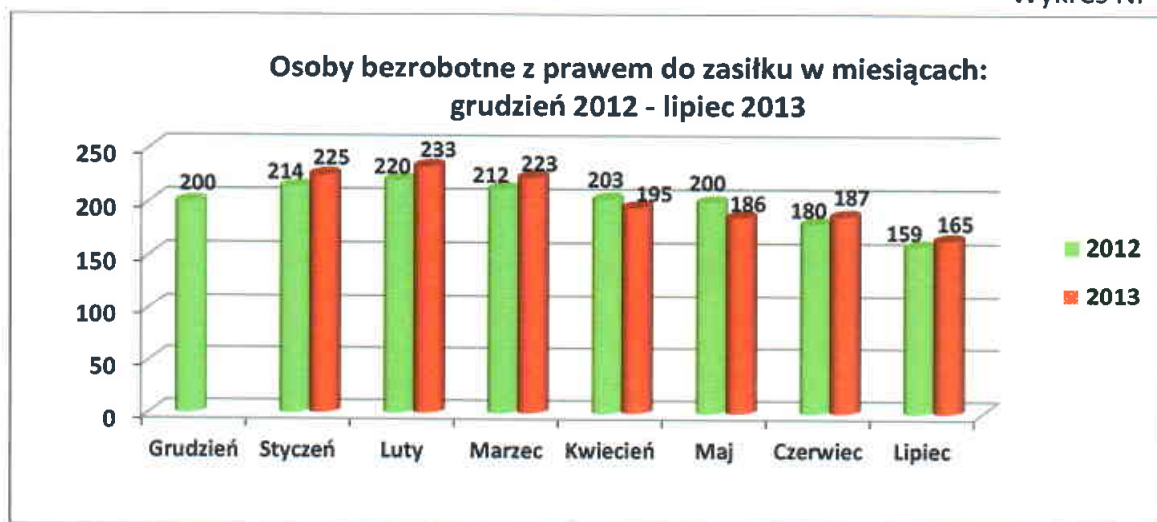
Wykres Nr 5.



### 2.3. BEZROBOTNI POSIADAJĄCY PRAWO DO ZASIŁKU

Z ogólnej liczby bezrobotnych na dzień 31 lipca 2013r. 165 osób (9,1% ogółu zarejestrowanych) **pobierało zasiłki**, w tym 71 kobiet. Prawo do zasiłku posiadało 8,6% bezrobotnych kobiet oraz 9,5% mężczyzn. W lipcu 2012r. było 159 osób z prawem do zasiłku (w tym 81 kobiet).

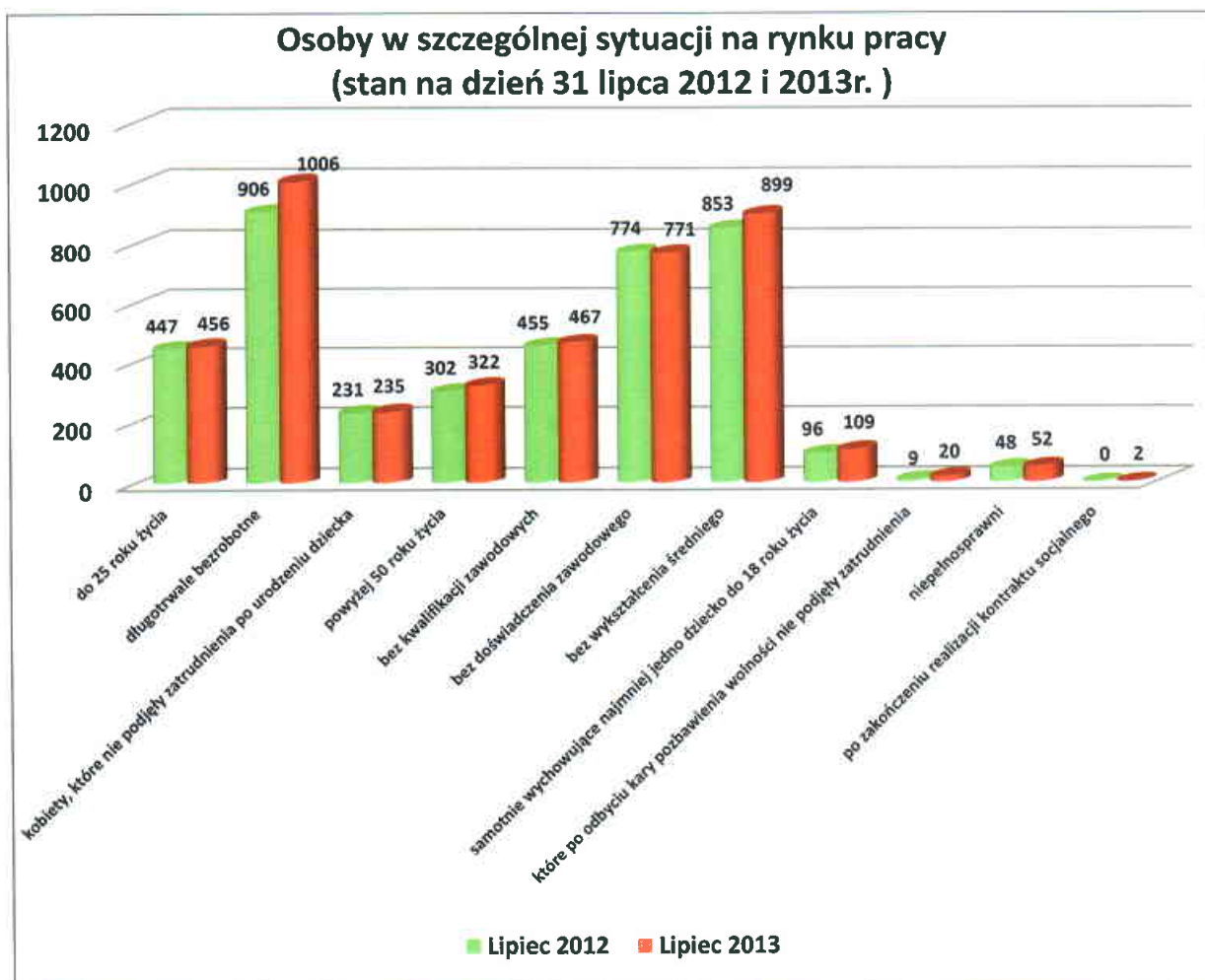
Wykres Nr 6.



## 2.4. OSOBY BĘDĄCE W SZCZEGÓLNEJ SYTUACJI NA RYNKU PRACY

Osoby będące w szczególnej sytuacji na rynku pracy stanowiły 91,0% ogółu zarejestrowanych bezrobotnych co przedstawia poniższy wykres.

Wykres Nr 7.



W PUP w Łosicach na dzień 31.07.2013r. zarejestrowanych było 322 bezrobotnych powyżej 50 roku życia, tj. 17,8% ogółu bezrobotnych, w tym 109 kobiet. Natomiast bezrobotnych do 25 roku życia było 456 tj. 25,2% ogółu zarejestrowanych, w tym 204 kobiety. Z osób będących w szczególnej sytuacji na rynku pracy największą grupę stanowiły osoby, które pozostawały w rejestrze Powiatowego Urzędu Pracy w Łosicach łącznie przez okres ponad 12 miesięcy w okresie ostatnich 2 lat – 1006 osoby, tj. 55,5% ogółu bezrobotnych, w tym 495 kobiet.



### III. USŁUGI RYNKU PRACY

#### 3.1. POŚREDNICTWO PRACY

W lipcu 2013r. pracodawcy zgłosili **66 wolnych miejsc pracy**, z tego w ramach niesubsydiowanych miejsc pracy 12. Pozyskano do współpracy 7 zakładów pracy.

Pośrednicy pracy i doradcy zawodowi zajmujący się aktywizacją osób bezrobotnych odnotowali **1151 wizyt osób bezrobotnych i poszukujących pracy**, w efekcie których wydano **133 skierowania do pracodawców**, w tym **61 dla kobiet**.

Tabela Nr 2.

LICZBA MIEJSC PRACY OGÓŁEM, W TYM:	
▪ <b>SUBSYDIOWANE:</b>	<b>54</b>
• staż	<b>40</b>
• prace interwencyjne (uzupełnienie)	<b>7</b>
• roboty publiczne	<b>0</b>
• prace społecznie użyteczne	<b>1</b>
• doposażenie (uzupełnienie) doposażenie środki PFRON	<b>6</b>
▪ <b>NIESUBSYDIOWANE:</b>	<b>12</b>
<b>OFERTY PRACY ZGŁASZANE WG. SEKTORÓW WŁASNOŚCI:</b>	
• prywatny	<b>53</b>
• publiczny	<b>13</b>

W wyniku działań pośredników pracy w lipcu 2013r. zostało zrealizowanych 70 ofert natomiast anulowano 38 miejsc pracy.

#### 3.2. USŁUGI EURES

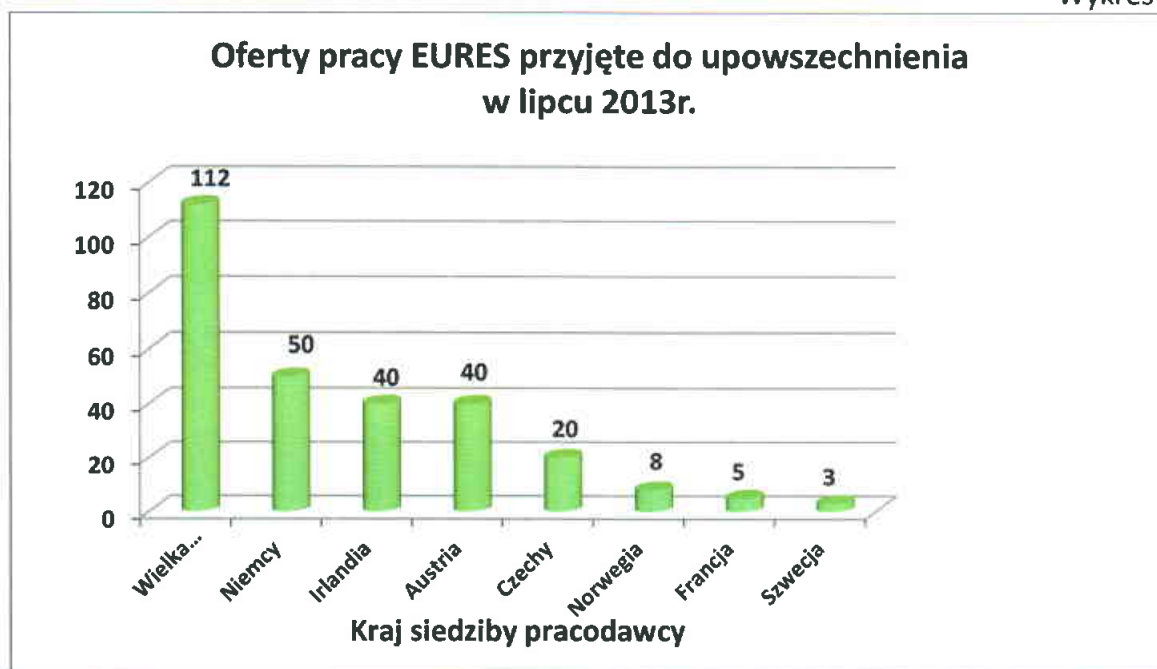
W lipcu 2013 roku do Urzędu wpłynęły **32 oferty pracy w ramach sieci EURES na 278 stanowisk**.

Oferty pracy dotyczyły głównie branży:

- gastronomicznej- cukiernik o specjalności: kuchnia japońska, kucharz sushi/hot kitchen (kuchnia japońska), szef kuchni o specjalności: kuchnia japońska, zastępca szefa kuchni;
- usługowej- malarz/lakiernik samochodowy, ślusarz/pracownik do obróbki metalu, szwaczka, spawacz- monter, monter okien i drzwi;
- medycznej- lekarz- koordynator medyczny, pielęgniarka w domu opieki, pielęgniarka, opiekun/opiekunka osób starszych;
- transportowej- kierowca C + E.

Oferty pracy głównie wpływały z Wielkiej Brytanii, Niemiec, Austrii, Irlandii oraz Czech.

Wykres Nr 8.



### 3.3. OŚWIADCZENIA O ZAMIARZE POWIERZENIA WYKONYWANIA PRACY CUDZOZIEMCOWI

W powiecie łosickim w lipcu 2013r. zarejestrowano 35 oświadczeń pracodawców zamierzających powierzyć wykonywanie pracy cudzoziemcom, głównie obywatelom Ukrainy i Białorusi. Cudzoziemcy podejmowali pracę w branży transportowej, w budownictwie oraz w rolnictwie - głównie przy zbiorze pieczarek.

Tabela Nr 3.

	UKRAINA	BIAŁORUŚ	ROSJA
<b>LICZBA ZAREJESTROWANYCH OŚWIADCZEŃ OGÓŁEM</b>	27	6	2
<b>W TYM LICZBA KOBIET:</b>	9	0	2
<b>WIEK PRACOWNIKA</b>			
poniżej 26 lat	4	1	0
26-40 lat	14	2	1
41-65 lat	9	3	0
powyżej 65 lat	0	0	1
<b>BRANŻA</b>			
rolnictwo	15	1	0
transport	6	5	0

budownictwo	6	0	0
finanse, ubezpieczenia	0	0	1
gospodarstwo domowe	0	0	1
<b>OKRES NA JAKI WYSTAWIONO ZAŚWIADCZENIE</b>			
poniżej 1 miesiąca	0	0	0
od 1 do 3 miesięcy	0	0	0
od 3 do 6 miesięcy	27	6	2

### 3.4. PORADNICTWO ZAWODOWE I INFORMACJA ZAWODOWA

W okresie od 01.07.2013 r. do 31.07.2013 r. doradcy zawodowi udzielili pomocy osobom bezrobotnym w ramach następujących usług:

**INDYWIDUALNA PORADA ZAWODOWA** - w lipcu **87 osób** skorzystało z tej usługi. W ramach porady indywidualnej doradca zawodowy wspólnie z osobą bezrobotną przeanalizował sytuację zawodową, posiadany potencjał zawodowy, pomógł w określeniu celu zawodowego i w przygotowaniu realistycznego planu zawodowego oraz w dokonaniu wyboru kierunku kształcenia lub szkolenia a także pomoc w zakresie weryfikacji i oceny pomysłu na własną działalność gospodarczą.

W powyższym okresie odbyły się również **GRUPOWE PORADY ZAWODOWE**, w których uczestniczyło **51 osób**. W grupowych poradach zawodowych „Trening Pracy” uczestniczyły osoby bezrobotne zarejestrowane w Powiatowym Urzędzie pracy w Łosicach, które biorą udział w projekcie „Nie daj się wykluczyć” realizowanym w ramach POKL Priorytetu VII Działania 7.2 Poddziałania 7.2.1. Uczestnicy w ramach zajęć poznali metody poszukiwania pracy i zasady rządzące rynkiem pracy oraz zapoznali się z zagadnieniami związanymi z komunikacją interpersonalną. Poznali rolę dokumentów aplikacyjnych w procesie poszukiwania pracy i mieli możliwość przygotowania CV i listu motywacyjnego. Uczestnicy mieli także możliwość poznania zasad prowadzenia rozmów kwalifikacyjnych i wykorzystania zdobytych wiadomości podczas symulacji rozmów kwalifikacyjnych.

**INDYWIDUALNA INFORMACJA ZAWODOWA** – z tej usługi skorzystało w lipcu **6 osób**. Osoby bezrobotne uzyskały informację o sytuacji na lokalnym rynku pracy, zawodach, szkoleniach, wymaganiach pracodawców oraz usługach i instrumentach rynku pracy realizowanych przez PUP.

W okresie od 01.07.2013 r. do 31.07.2013 r. udzielono również **GRUPOWEJ INFORMACJI ZAWODOWEJ**. W spotkaniu uczestniczyło **16 osób** zarejestrowanych w PUP. Informacja dotyczyła sytuacji na rynku pracy, podstawowych usług i instrumentów rynku pracy, praw i obowiązków osób zarejestrowanych w Urzędzie, a także możliwości przekwalifikowania, szkoleń i dalszego kształcenia, jak również możliwości podejmowania własnej działalności gospodarczej oraz planowania przyszłości zawodowej.

### 3.5. POMOC W AKTYWNYM POSZUKIWANIU PRACY

W lipcu 2013r. w ramach pomocy w aktywnym poszukiwaniu pracy zorganizowano zajęcia aktywizacyjne dotyczące analizy rynku pracy i zasad pisania dokumentów aplikacyjnych, w których uczestniczyło **9 osób** oraz warsztaty aktywnego poszukiwania pracy dla osób bezrobotnych zakwalifikowanych do programu specjalnego pt. „Prosta droga do pracy II”. W warsztatach uczestniczyło **21 osób**. Uczestników zajęć zapoznano z zagadnieniami dotyczącymi rynku pracy oraz aktualną sytuacją na lokalnym rynku pracy. Przedstawiono usługi, instrumenty i tendencje panujące na rynku pracy. Poszerzono wiedzę na temat metod poszukiwania pracy. Dokonano bilansu własnych umiejętności i mocnych stron. Ustalono jak powinien wyglądać proces poszukiwania pracy i przedstawiono jego etapy. Wspólnie analizowano dotychczasowe niepowodzenia w poszukiwaniu pracy. Zapoznano uczestników z zasadami pisania CV i listu motywacyjnego. Przekazano wiedzę na temat komunikacji interpersonalnej. Uświadomiono osobom korzyści jakie mogą osiągnąć, jeśli starannie przygotowują się do spotkania z pracodawcą w sprawie pracy. Przedstawiono fazy rozmowy kwalifikacyjnej. Przeprowadzono próbne rozmowy kwalifikacyjne oraz przeanalizowano błędy i potknięcia popełniane podczas rozmów z pracodawcą.

DYREKTOR  
Powiatowego Urzędu Pracy  
w Konarach  
*Danuta Borkowska*  
Danuta Borkowska