

WRZESIEŃ
2013



CENTRUM
AKTYWIZACJI
ZAWODOWEJ
w Łosicach

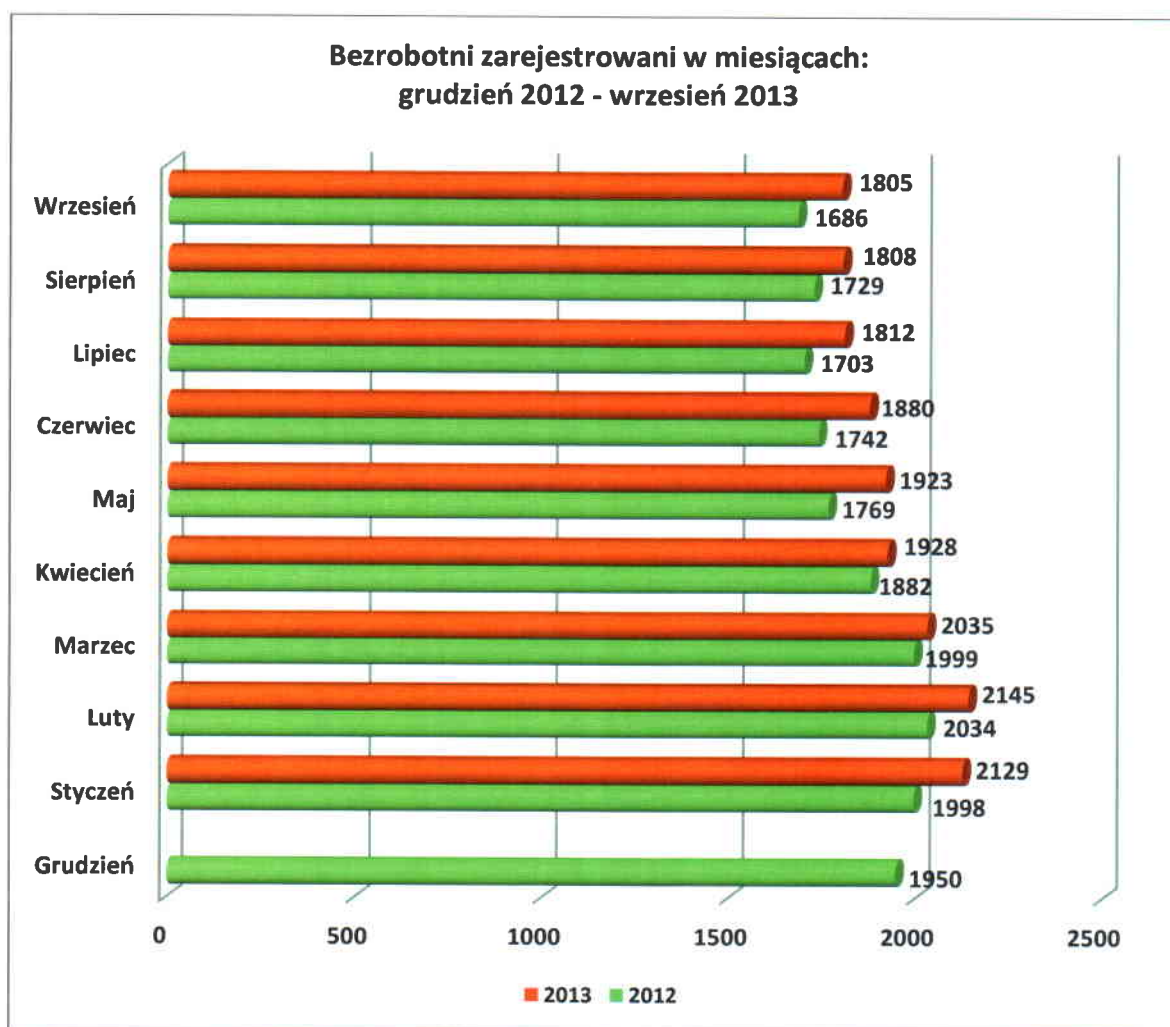
**INFORMACJA MIESIĘCZNA DOTYCZĄCA SYTUACJI
NA RYNKU PRACY
W POWIECIE ŁOSICKIM**

I. POZIOM, STOPA I DYNAMIKA BEZROBOCIA

1.1. POZIOM I DYNAMIKA BEZROBOCIA

Na koniec września 2013r. w ewidencji Powiatowego Urzędu Pracy w Łosicach zarejestrowanych było ogółem **1805 osób** bezrobotnych (w tym 870 kobiet), to jest o 3 osoby mniej niż na koniec sierpnia 2013r. oraz o 119 osób więcej niż we wrześniu 2012r.

Wykres Nr 1.



Wśród ogółu bezrobotnych zarejestrowanych w Urzędzie we wrześniu 2013r. były 1132 osoby poprzednio pracujące (w tym 528 kobiet), 101 osób zwolnionych z przyczyn dotyczących zakładu pracy (w tym 45 kobiet) oraz 673 osoby dotychczas niepracujące (w tym 342 kobiety). W sierpniu 2013r. były 1144 osoby poprzednio pracujące (w tym 522 kobiety), 99 osób

zwolnionych z przyczyn dotyczących zakładu pracy (w tym 39 kobiet) oraz 664 osoby dotychczas niepracujące (w tym 332 kobiety). Natomiast we wrześniu 2012r. osób poprzednio pracujących było 1006 (w tym 445 kobiet), 13 osób zwolnionych z przyczyn dotyczących zakładu pracy (w tym 8 kobiet) oraz 680 osób dotychczas niepracujących (w tym 335 kobiet).

1.2. STOPA BEZROBOCIA

Stopa bezrobocia rejestrowanego

Tabela Nr 1.

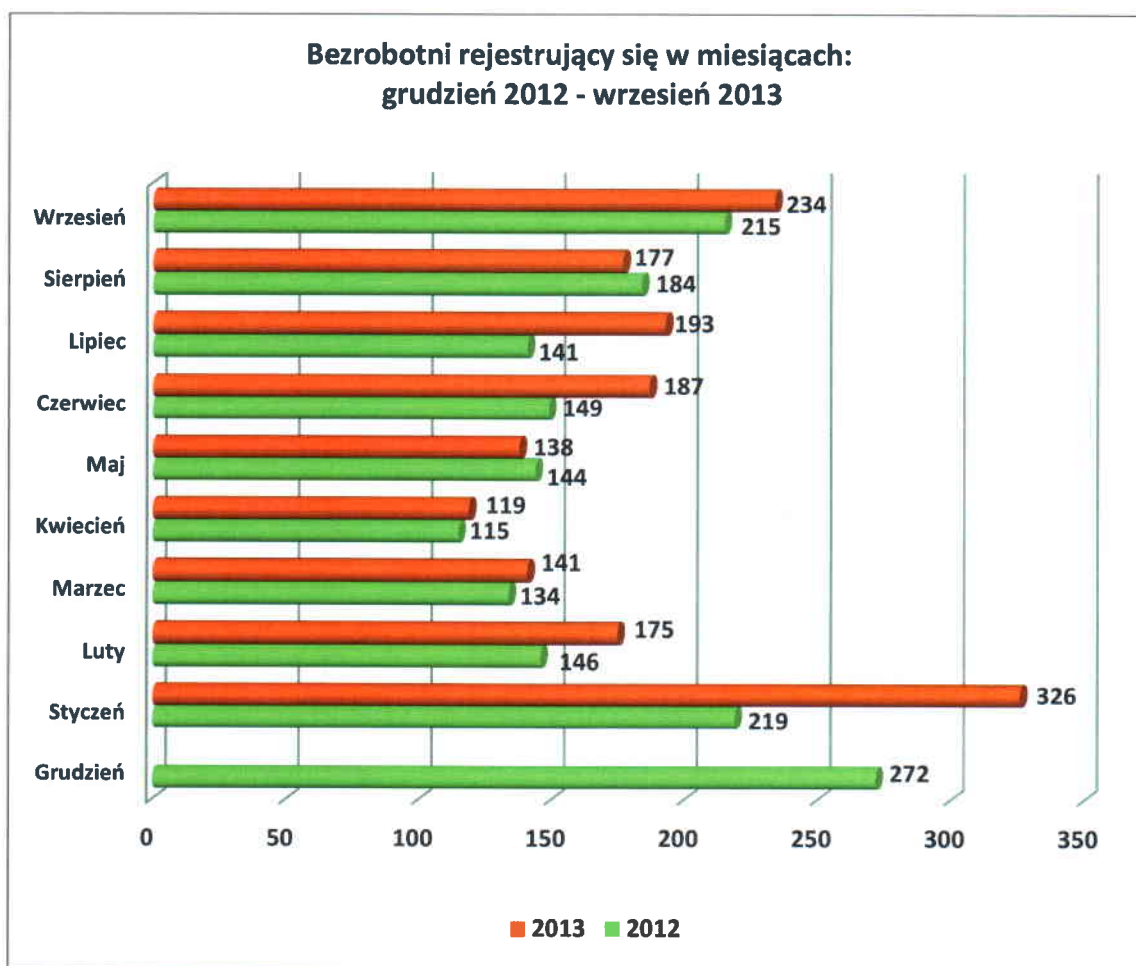
		POWIAT ŁOSICKI	WOJEWÓDZTWO MAZOWIECKIE	POLSKA
GRUDZIEŃ	2012	12,3%	10,8%	13,4%
STYCZEŃ	2012	12,7%	10,4%	13,2%
	2013	13,3%	11,4%	14,2%
LUTY	2012	12,9%	10,6%	13,5%
	2013	13,4%	11,6%	14,4%
MARZEC	2012	12,7%	10,6%	13,3%
	2013	12,8%	11,6%	14,3%
KWIECIEŃ	2012	12,1%	10,4%	12,9%
	2013	12,2%	11,5%	14,0%
MAJ	2012	11,4%	10,3%	12,6%
	2013	12,2%	11,3%	13,5%
CZERWIEC	2012	11,3%	10,0%	12,4%
	2013	11,9%	11,1%	13,2%
LIPIEC	2012	11,1%	10,1%	12,3%

	2013	11,5%	11,1%	13,1%
SIERPIEŃ	2012	11,2%	10,2%	12,4%
	2013	11,5%	11,1%	13,0%

Wskaźnik stopy bezrobocia rejestrowanego w końcu sierpnia 2013r. kształtuje się na poziomie 13,0% dla kraju, 11,1% dla województwa i 11,5% dla powiatu łosickiego. Porównując powyższe dane ze statystykami za lipiec 2013r. możemy zauważyć spadek stopy bezrobocia na poziomie kraju o 0,1 punktu procentowego a w skali województwa oraz powiatu łosickiego stopa bezrobocia utrzymuje się na tym samym poziomie. W porównaniu do sierpnia 2012r. stopa bezrobocia dla powiatu łosickiego jest wyższa o 0,3 punktu procentowego.

1.3. NAPŁYW I ODPIYW OSÓB BEZROBOTNYCH

W analizowanym miesiącu zarejestrowane zostały 234 osoby bezrobotne (w tym 72 osoby po raz pierwszy i 162 osoby po raz kolejny), natomiast w poprzednim miesiącu 177 osób, z czego 48 to bezrobotni zarejestrowani po raz pierwszy, natomiast 129 bezrobotnych po raz kolejny. W analogicznym miesiącu ubiegłego roku zarejestrowano o 19 osób mniej niż we wrześniu 2013r.

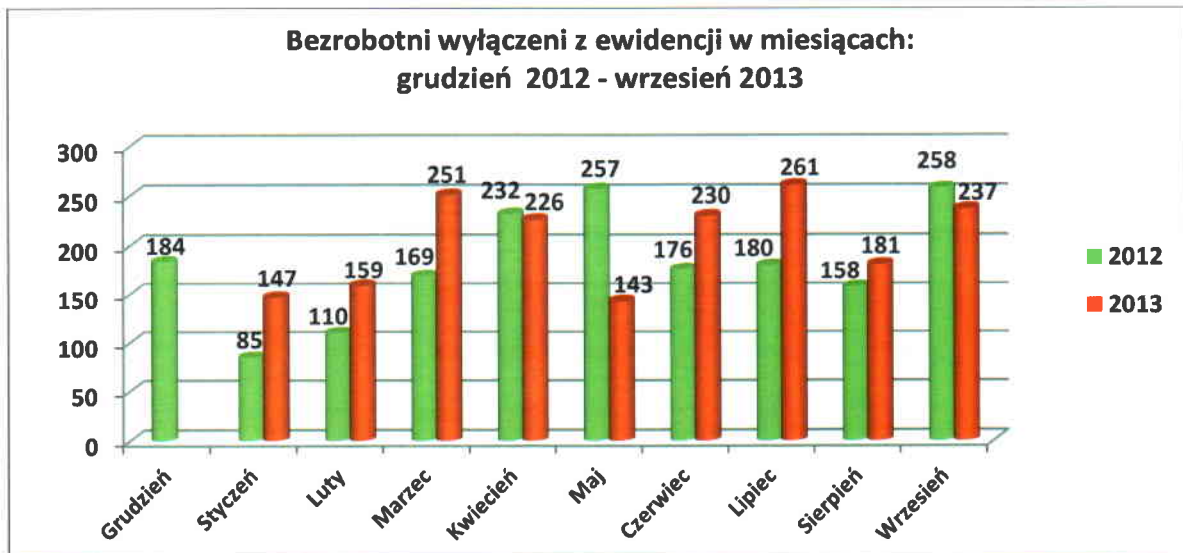


We wrześniu 2013r. z rejestru bezrobotnych wyłączono 237 osób (z tego 111 kobiet) z przyczyn:

- podjęcia pracy – 108 osób (w tym subsydiowanej 28 osób), tj. o 37 osób więcej niż w miesiącu poprzednim oraz o 31 osób więcej niż we wrześniu 2012r.;
- rozpoczęcia szkolenia- 2 osoby (o 6 osób mniej niż w sierpniu 2013r. oraz o 8 osób mniej niż we wrześniu 2012r.);
- odmowy bez uzasadnionej przyczyny przyjęcia propozycji odpowiedniej pracy lub innej formy pomocy – 4 osoby (w sierpniu 2013r. 1 osoba oraz we wrześniu 2012r. 2 osoby);
- niepotwierdzenia gotowości do pracy – 74 osoby, tj. o 15 osób więcej niż w sierpniu 2013r. oraz o 36 osób więcej niż w analogicznym miesiącu ubiegłego roku;
- dobrowolnej rezygnacji ze statusu bezrobotnego – 17 osób, tj. o 15 osób więcej niż w poprzednim miesiącu a także o 9 osób więcej niż we wrześniu 2012r.;
- nabycia praw do świadczenia przedemerytalnego – 3 osoby (w sierpniu 2013r. – 4 osoby natomiast we wrześniu 2012r.– 1 osoba);

- podjęcia nauki - 6 osób (w poprzednim miesiącu 3 osoby natomiast we wrześniu 2012r. – 7 osób);
- innych – 23 osoby (o 3 osoby więcej niż w poprzednim miesiącu oraz o 16 osób więcej niż we wrześniu 2012r.).

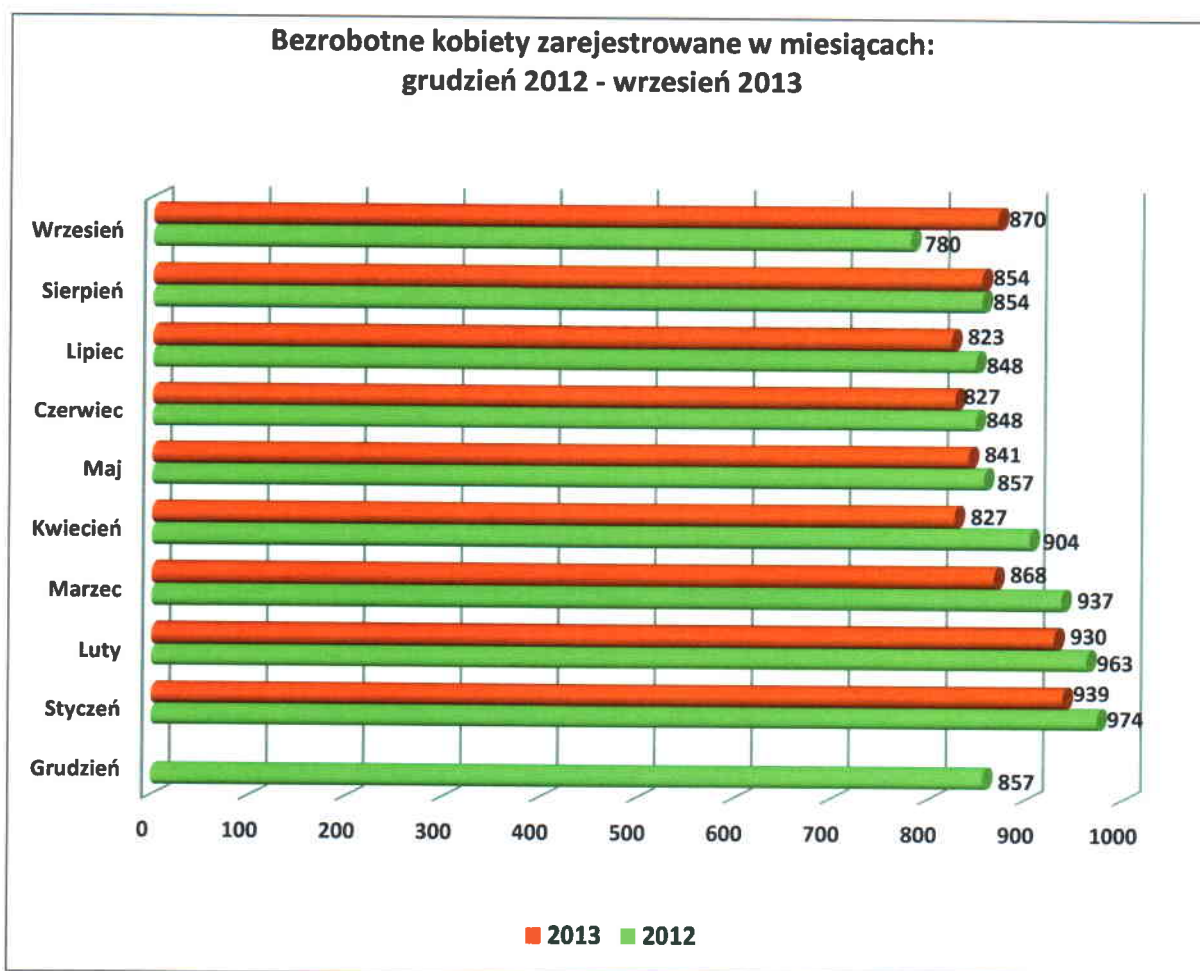
Wykres Nr 3.



II. STRUKTURA BEZROBOTNYCH

2.1. BEZROBOTNI WEDŁUG PŁCI

Na koniec września 2013r. w Powiatowym Urzędzie Pracy w Łosicach zarejestrowanych było **870** bezrobotnych kobiet. Stanowiły one 48,2% ogółu zarejestrowanych w analizowanym okresie. W analogicznym miesiącu ubiegłego roku kobiety stanowiły 46,3% ogółu bezrobotnych zarejestrowanych w Urzędzie. Liczba kobiet bezrobotnych wzrosła, ich pozycja na rynku jest słabsza. Kobiety zarabiają dziś mniej od mężczyzn, rzadziej awansują, częściej są zwalniane i mniej chętnie przyjmowane do pracy, szczególnie kobiety starsze.



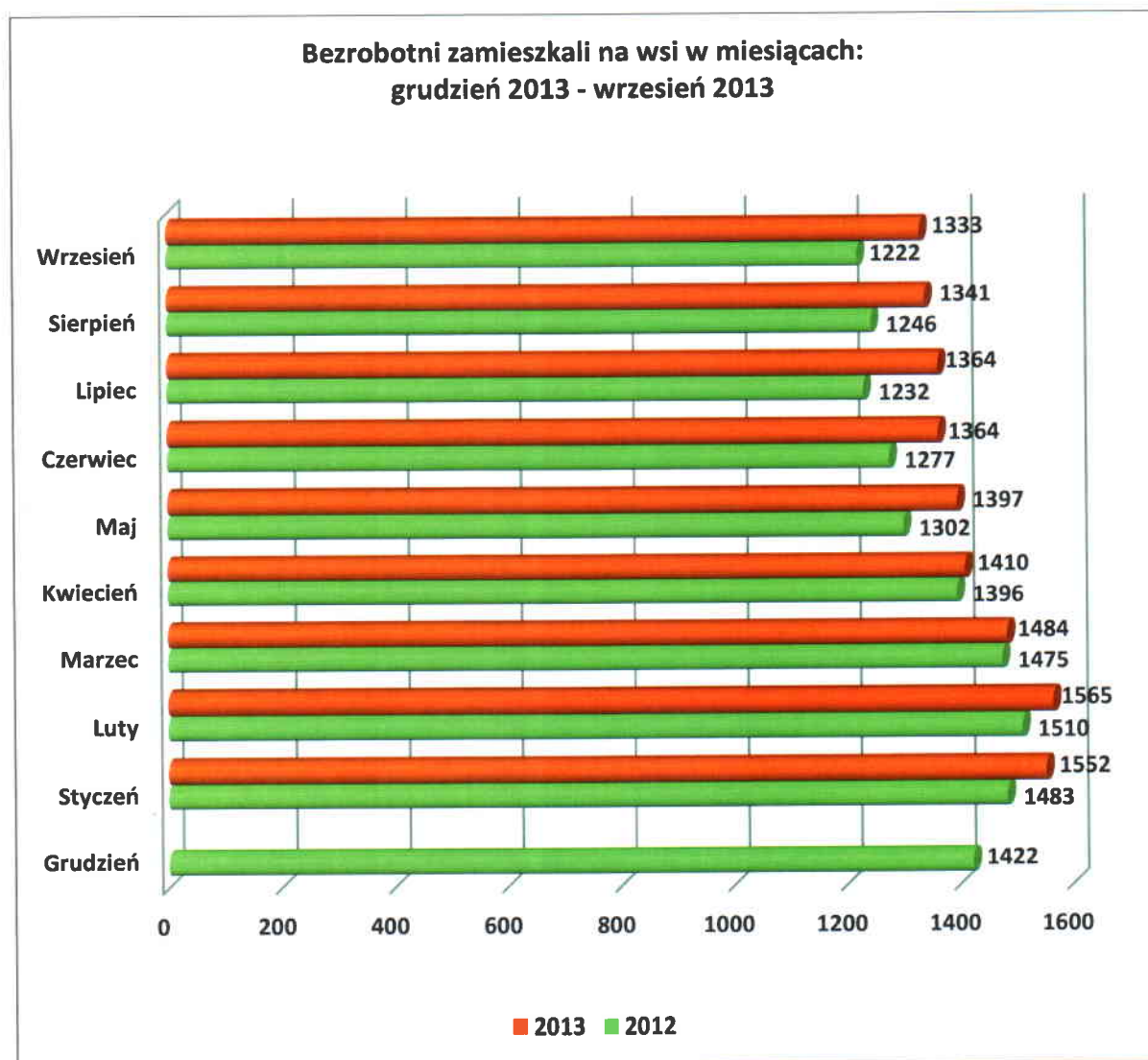
Spośród bezrobotnych kobiet na koniec września 2013r. :

- **342** kobiety dotychczas nigdy nie pracowały i stanowiły one 39,3% ogółu zarejestrowanych kobiet (o 7 kobiet więcej niż na koniec września 2012r.);
- **654** kobiety zamieszkiwały na wsi i stanowiły one 75,2% ogółu zarejestrowanych kobiet (o 71 kobiet więcej niż we wrześniu ubiegłego roku);
- **76** kobiet posiadało prawo do zasiłku (8,7% ogółu zarejestrowanych kobiet), tj. o 3 kobiety więcej niż w analogicznym miesiącu poprzedniego roku;
- **45** kobiet zostało zwolnionych z przyczyn dotyczących zakładu pracy (44,6% ogółu zwolnionych), tj. o 37 kobiet więcej niż we wrześniu 2012r.;
- **31** kobiet to osoby niepełnosprawne (3,6% ogółu bezrobotnych kobiet), tj. o 11 kobiet więcej niż we wrześniu 2012r.

2.2. BEZROBOTNI ZAMIESZKALI NA WSI

Grupą szczególnie zagrożoną bezrobociem są mieszkańcy wsi, gdyż obserwujemy w tej grupie zasobów ludzkich często brak odpowiednich (wymaganych i pożądaných na rynku pracy) kwalifikacji oraz niską mobilność ze względu na długi okres pozostawania bez pracy prowadzący często do wykluczenia społecznego. Ponadto oprócz bezrobocia rejestrowanego występuje na tych obszarach bezrobocie ukryte. Bezrobotnych zamieszkałych na terenach wiejskich w powiecie łosickim w końcu września 2013r. było 1333, tj. o 111 osób więcej niż w analogicznym okresie roku ubiegłego. Stanowili oni aż 73,9% ogółu zarejestrowanych (we wrześniu 2012r. 72,5%). W sierpniu 2013r. osoby bezrobotne zamieszkałe na wsi stanowiły 74,2% ogółu osób zarejestrowanych w Urzędzie.

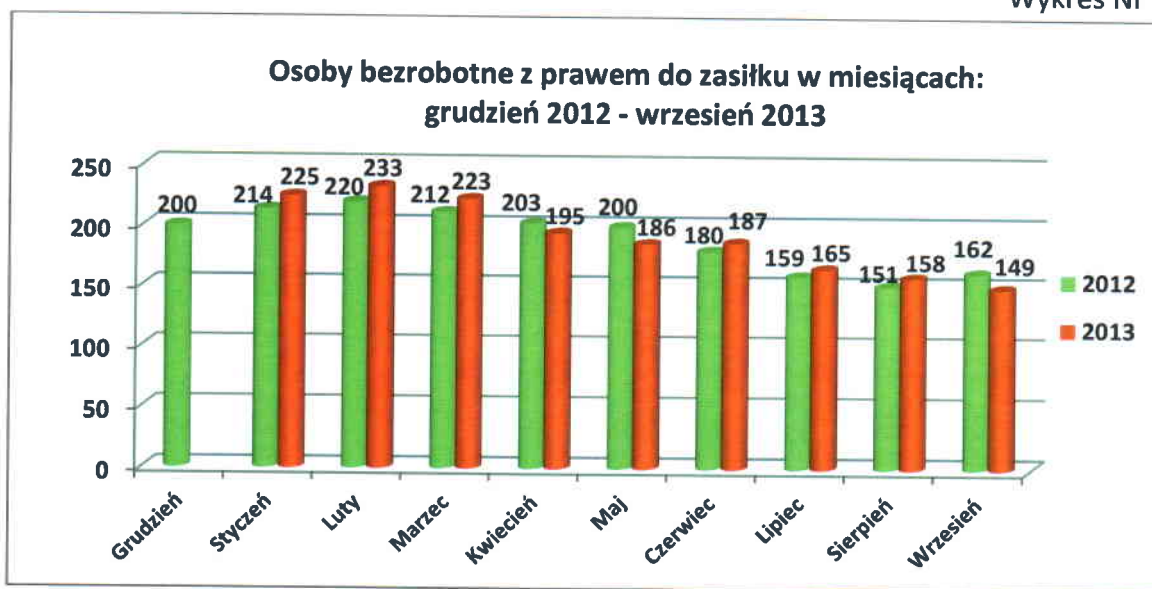
Wykres Nr 5.



2.3. BEZROBOTNI POSIADAJĄCY PRAWO DO ZASIŁKU

Z ogólnej liczby bezrobotnych na dzień 30 września 2013r. 149 osób (8,3% ogółu zarejestrowanych) **pobierało zasiłki**, w tym 76 kobiet. Prawo do zasiłku posiadało 8,7% bezrobotnych kobiet oraz 7,8% mężczyzn. We wrześniu 2012r. było 162 osoby z prawem do zasiłku (w tym 73 kobiety).

Wykres Nr 6.



2.4. BEZROBOTNI WEDŁUG WIEKU

Istotnym czynnikiem decydującym o atrakcyjności pracownika na rynku pracy jest wiek. Młode osoby są grupą, która przegrywa w konkurencji z pracownikami posiadającymi już doświadczenie zawodowe oraz wykazuje często brak umiejętności poszukiwania pracy.

Na koniec września 2013r. bezrobotni do 25 roku życia stanowili **26,5%** ogółu zarejestrowanych bezrobotnych a ich odsetek w ogólnej liczbie bezrobotnych zwiększył się w porównaniu z analogicznym okresem poprzedniego roku o 0,8%, co oznacza, że bezrobocie wśród ludzi młodych w powiecie łosickim wzrosło. W ewidencji Urzędu w tej grupie figurowało 478 osób, w tym 231 kobiet. W analogicznym okresie ubiegłego roku liczba takich osób wynosiła 434. Osoby w wieku **25-34 lata** stanowiły **34,7%** (627 osób), natomiast w wieku **35-44 lata** stanowiły **15,4%** (279 osób), w wieku **45-54 lata** – **12,6%** (227 osób), zaś w wieku **55-59 lat** – **8,1%** (146 osób). Najmniej liczną grupę stanowiły osoby w wieku powyżej **60 lat** – **2,7%** (48 osób).

W Powiatowym Urzędzie Pracy w Łosicach na dzień 30.09.2013r. zarejestrowane były 322 osoby bezrobotne powyżej 50 roku życia, tj. **17,8%** ogółu bezrobotnych, w tym 119 kobiet. W analogicznym okresie 2012 roku takich osób było 310.