



CENTRUM
AKTYWIZACJI
ZAWODOWEJ
w Łosicach

LIPIEC
2014

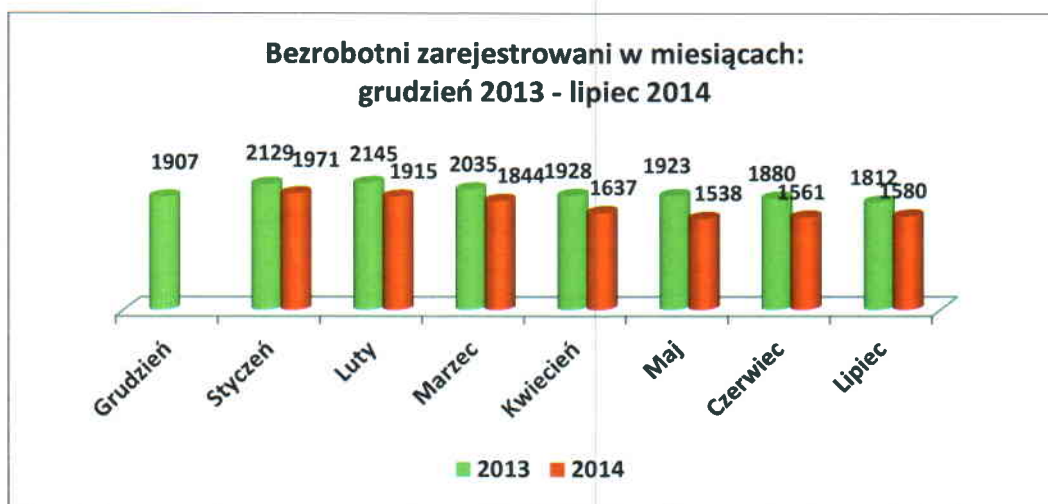
**INFORMACJA MIESIĘCZNA DOTYCZĄCA SYTUACJI
NA RYNKU PRACY
W POWIECIE ŁOSICKIM**

I. POZIOM, STOPA I DYNAMIKA BEZROBOCIA

1.1. POZIOM I DYNAMIKA BEZROBOCIA

Na koniec lipca 2014 r. w ewidencji Powiatowego Urzędu Pracy w Łosicach zarejestrowanych było ogółem **1580 osób** bezrobotnych (w tym 739 kobiet), to jest o 19 osób więcej niż na koniec czerwca 2014 r. oraz o 232 osoby mniej niż na koniec lipca 2013 r.

Wykres Nr 1.



Wśród ogółu bezrobotnych zarejestrowanych w Urzędzie na koniec lipca 2014 r. figurowało 1117 osób poprzednio pracujących (w tym 509 kobiet), 106 osób zwolnionych z przyczyn dotyczących zakładu pracy (w tym 46 kobiet) oraz 463 osoby dotychczas niepracujące (w tym 230 kobiet). Na koniec czerwca 2014 r. figurowało 1109 osób poprzednio pracujących (w tym 512 kobiet), 102 osoby zwolnione z przyczyn dotyczących zakładu pracy (w tym 45 kobiet) oraz 452 osoby dotychczas niepracujące (w tym 210 kobiet). Natomiast na koniec lipca 2013 r. zarejestrowanych było 1148 osób poprzednio pracujących (w tym 499 kobiet), 101 osób zwolnionych z przyczyn dotyczących zakładu pracy (w tym 40 kobiet) oraz 664 osoby dotychczas niepracujące (w tym 324 kobiety).

1.2. STOPA BEZROBOCIA

Stopa bezrobocia rejestrowanego

Tabela Nr 1.

		POWIAT ŁOSICKI	WOJEWÓDZTWO MAZOWIECKIE	POLSKA
GRUDZIEŃ	2013	12,2%	11,0%	13,4%
STYCZEŃ	2013	13,3%	11,4%	14,2%
	2014	12,5%	11,4%	14,0%
LUTY	2013	13,4%	11,6%	14,4%
	2014	12,2%	11,4%	13,9%
MARZEC	2013	12,8%	11,6%	14,3%
	2014	11,8%	11,1%	13,5%
KWIECIEŃ	2013	12,2%	11,5%	14%
	2014	10,6%	10,8%	13%
MAJ	2013	12,2%	11,3%	13,5%
	2014	10,1%	10,5%	12,5%
CZERWIEC	2013	11,9%	11,1%	13,2%
	2014	10,2%	10,2%	12,0%

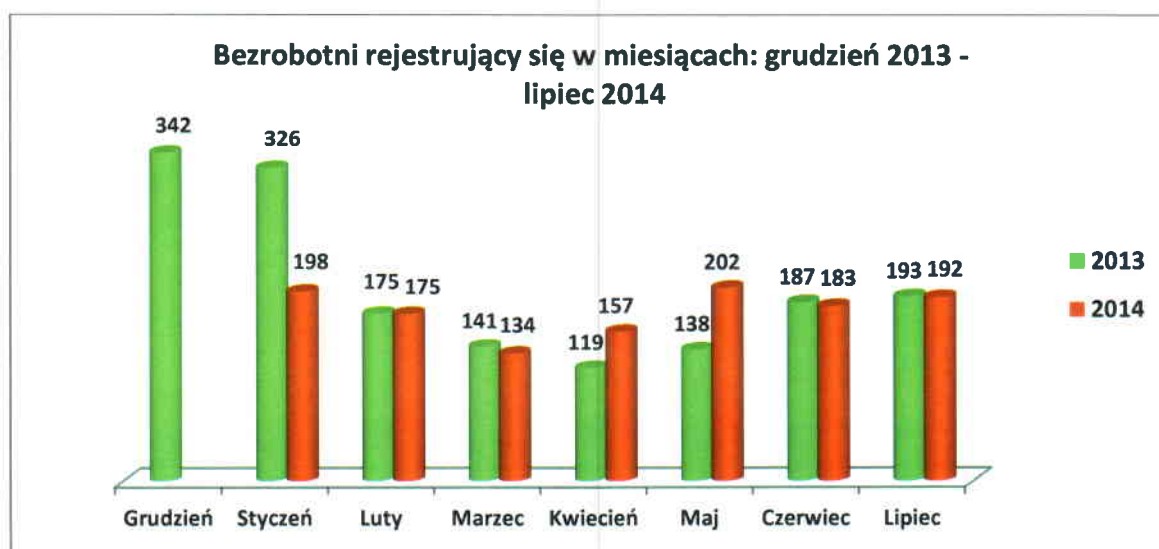
Wskaźnik stopy bezrobocia rejestrowanego w końcu czerwca 2014 r. kształtował się na poziomie 12,0% dla kraju, 10,2% dla województwa mazowieckiego i 10,2% dla powiatu łosickiego. Porównując powyższe dane ze statystykami za maj 2014 r. możemy zauważyć spadek stopy bezrobocia na poziomie kraju o 0,5 punktu procentowego, spadek o 0,3 punktu procentowego w województwie mazowieckim oraz wzrost stopy bezrobocia o 0,1 punktu

procentowego w powiecie łosickim. W porównaniu do czerwca 2013 r. stopa bezrobocia dla powiatu łosickiego spadła aż o 1,7 punktu procentowego.

1.3. NAPŁYW I ODPŁYW OSÓB BEZROBOTNYCH

W analizowanym miesiącu zarejestrowane zostały 192 osoby bezrobotne (w tym 57 osób po raz pierwszy i 135 osób po raz kolejny), tj. o 1 osobę mniej niż w analogicznym miesiącu ubiegłego roku. Natomiast w poprzednim miesiącu 2014 r. zarejestrowane zostały 183 osoby, z czego 44 to bezrobotni zarejestrowani po raz pierwszy, zaś 139 bezrobotnych zarejestrowano po raz kolejny.

Wykres Nr 2.

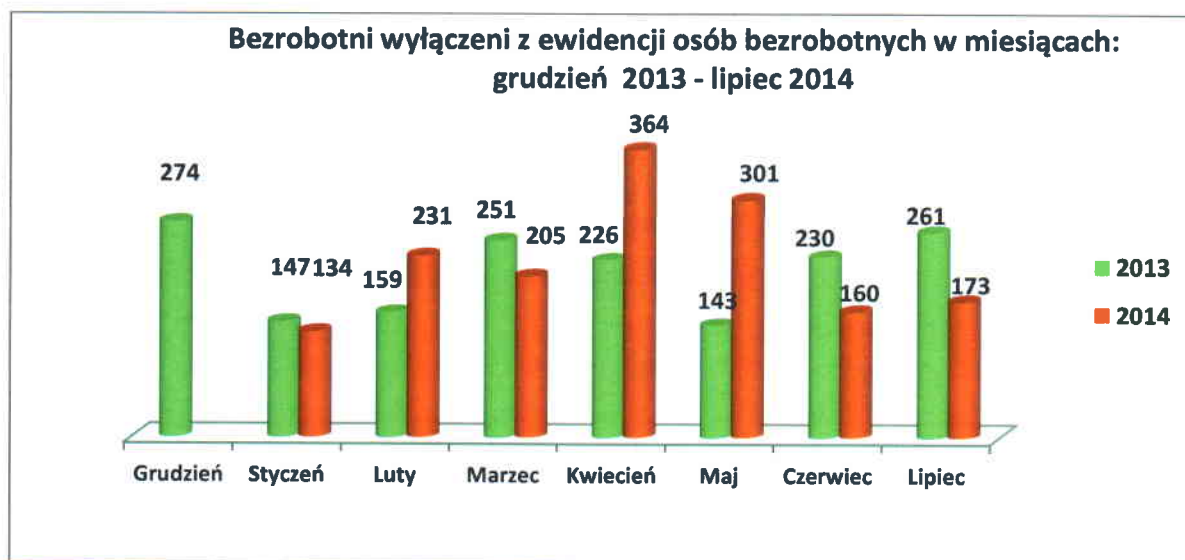


W lipcu 2014 r. z rejestru bezrobotnych wyłączono 173 osoby (z tego 70 kobiet) z przyczyn:

- podjęcia pracy – 53 osoby (w tym subsydiowanej 12 osób), tj. o 12 osób mniej niż w miesiącu poprzednim oraz o 50 osób mniej niż w lipcu 2013 r.;
- niepotwierdzenia gotowości do pracy – 42 osoby, tj. na poziomie czerwca 2014 r. oraz o 36 osób mniej niż w analogicznym miesiącu ubiegłego roku;
- dobrowolnej rezygnacji ze statusu bezrobotnego – 7 osób, tj. o 2 osoby mniej niż w czerwcu 2014 r. oraz o 24 osoby mniej niż w lipcu 2013 r.;
- ukończenia 60/65 lat – 1 osoba, tj. tak samo jak w czerwcu 2014 r., natomiast w lipcu 2013 r. nie było wyłączeń z tego tytułu;
- nabycia praw do świadczenia przedemerytalnego – 4 osoby, to o 2 osoby więcej niż w czerwcu 2014r. oraz o 3 osoby więcej niż w lipcu 2013 r.;

- odmowy bez uzasadnionej przyczyny przyjęcia propozycji odpowiedniej pracy lub innej formy pomocy – 3 osoby (tj. o 1 osobę mniej niż w poprzednim miesiącu oraz o 1 osobę więcej niż w analogicznym miesiącu ubiegłego roku);
- rozpoczęcia stażu – 37 osób (tj. o 18 osób więcej niż w czerwcu 2014 r. oraz o 7 osób więcej niż w lipcu 2013 r.);
- rozpoczęcia prac społecznie użytecznych – 3 osoby (to o 2 osoby więcej niż w lipcu 2013r., natomiast w czerwcu 2014 r. nie kierowano na tą formę aktywizacji);
- rozpoczęcia szkolenia – 14 osób (tj. o 11 osób więcej niż w lipcu 2013 r., natomiast w czerwcu 2014 r. nie było wyłączeń z tego tytułu);
- innych – 9 osób (to o 7 osób mniej niż w poprzednim miesiącu oraz o 1 osobę mniej niż w analogicznym miesiącu ubiegłego roku).

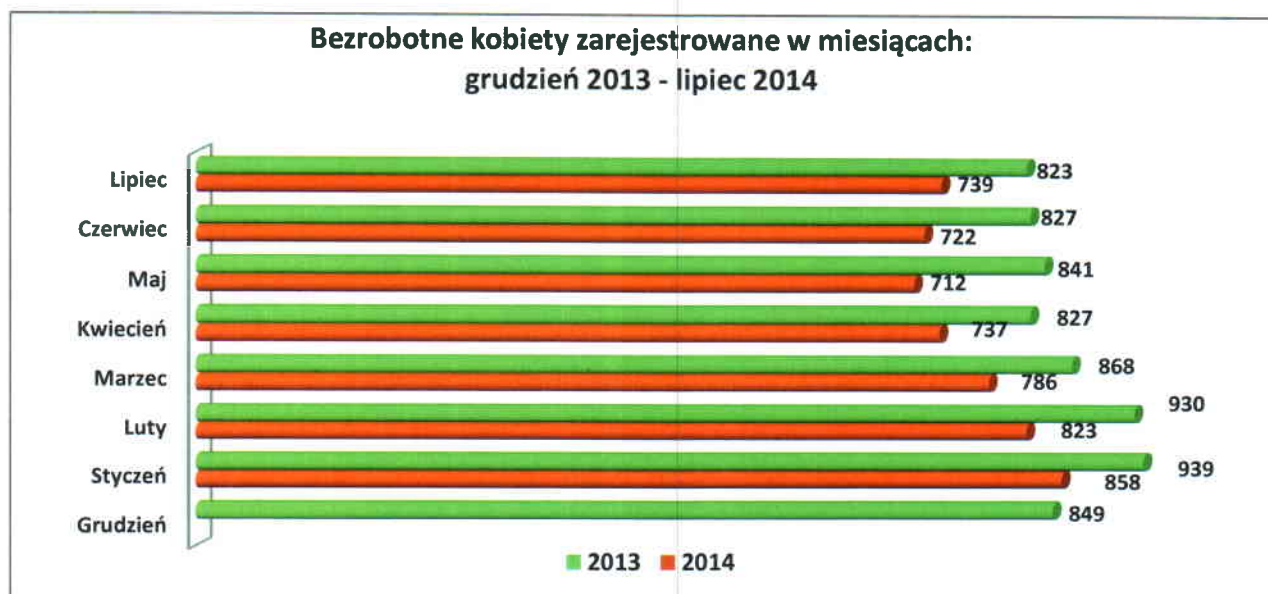
Wykres Nr 3.



II. STRUKTURA BEZROBOTNYCH

2.1. BEZROBOTNI WEDŁUG PŁCI

Na koniec lipca 2014 r. w Powiatowym Urzędzie Pracy w Łosicach zarejestrowanych było **739** bezrobotnych kobiet. Stanowiły one 46,8% ogółu zarejestrowanych w analizowanym okresie. W analogicznym miesiącu ubiegłego roku kobiety stanowiły 45,4% ogółu bezrobotnych zarejestrowanych w Urzędzie.



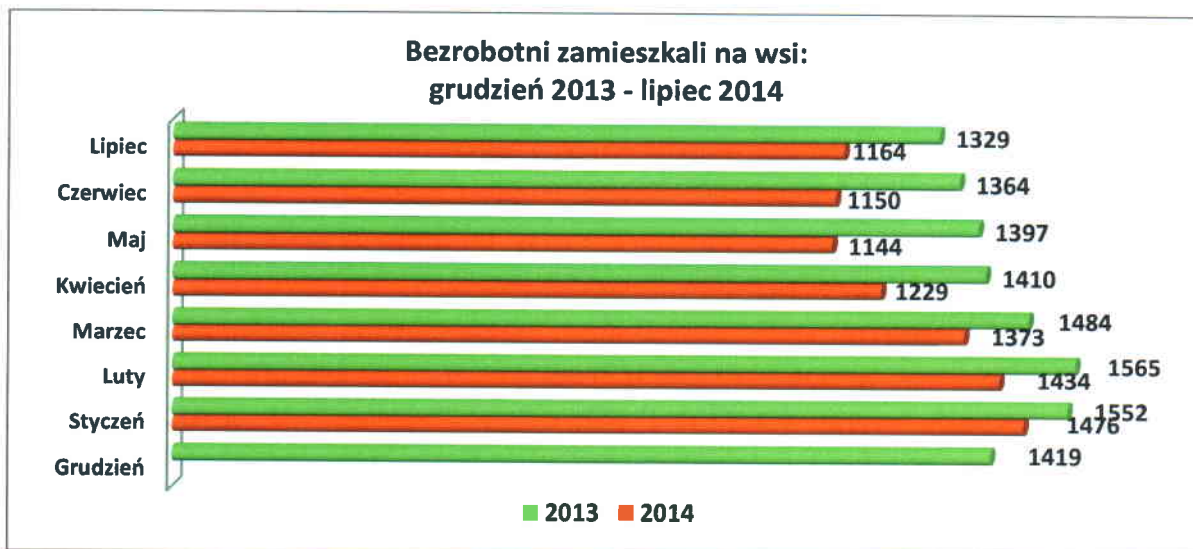
Spośród bezrobotnych kobiet na koniec lipca 2014 r. :

- **230** kobiet dotychczas nigdy nie pracowało i stanowiły one 31,1% ogółu zarejestrowanych kobiet (o 94 kobiety mniej niż na koniec lipca 2013 r.);
- **563** kobiety zamieszkiwały na wsi i stanowiły one 76,2% ogółu zarejestrowanych kobiet (tj. o 53 kobiety mniej niż w lipcu ubiegłego roku);
- **67** kobiet posiadało prawo do zasiłku (9,1% ogółu zarejestrowanych kobiet), tj. o 4 kobiety mniej niż w analogicznym miesiącu poprzedniego roku;
- **46** kobiet zostało zwolnionych z przyczyn dotyczących zakładu pracy (43,4% ogółu zwolnionych), tj. o 6 kobiet więcej niż w lipcu 2013 r.;
- **26** kobiet posiadało aktualne orzeczenie o niepełnosprawności (3,5% ogółu bezrobotnych kobiet), tj. 1 kobieta mniej niż na koniec lipca 2013 r.

2.2. BEZROBOTNI ZAMIESZKALI NA WSI

Grupą szczególnie zagrożoną bezrobociem są **mieszkańcy wsi**, gdyż obserwujemy w tej grupie zasobów ludzkich często brak odpowiednich (wymaganych i pożądaných na rynku pracy) kwalifikacji oraz niską mobilność ze względu na długi okres pozostawania bez pracy prowadzący często do wykluczenia społecznego. Ponadto oprócz bezrobocia rejestrowanego występuje na tych obszarach bezrobocie ukryte. W powiecie łosickim w końcu lipca 2014 r. zarejestrowane były 1164 osoby bezrobotne zamieszkujące na terenach wiejskich, tj. o 165 osób mniej niż w analogicznym okresie roku ubiegłego. Stanowili oni aż 73,7% ogółu zarejestrowanych (w lipcu 2013 r. - 73,3%). Od czerwca 2014 r. udział procentowy osób bezrobotnych zamieszkałych na wsi do ogółu osób zarejestrowanych w Urzędzie pozostaje na tym samym poziomie.

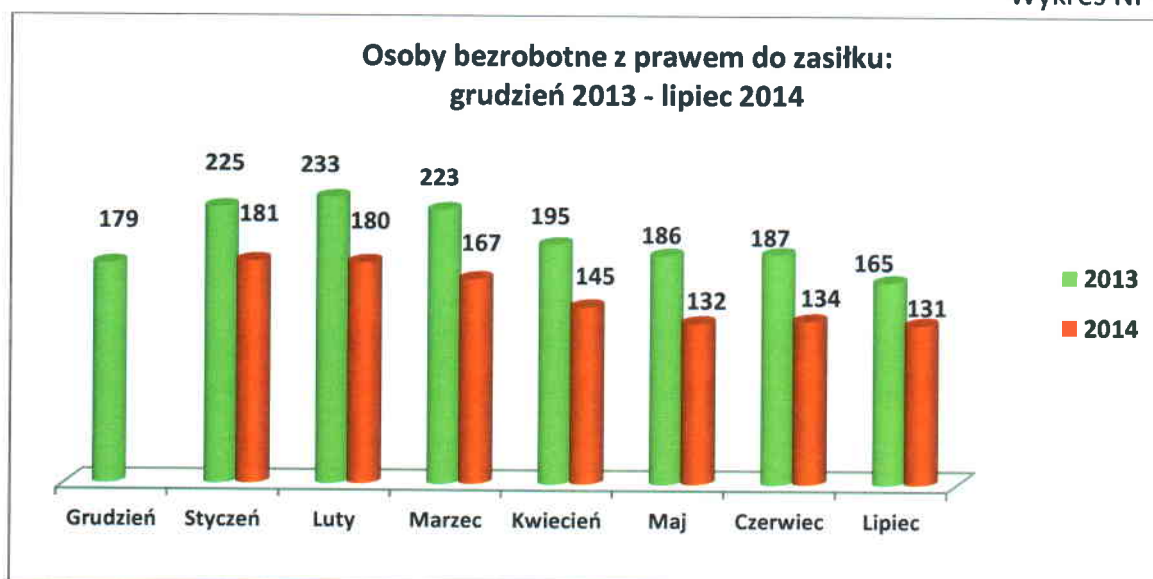
Wykres Nr 5.



2.3. BEZROBOTNI POSIADAJĄCY PRAWO DO ZASIŁKU

Z ogólnej liczby bezrobotnych na koniec lipca 2014 r. 131 osób (8,3% ogółu zarejestrowanych) **pobierało zasiłki**, w tym 67 kobiet. Prawo do zasiłku posiadało 9,1% bezrobotnych kobiet oraz 7,6% mężczyzn. W lipcu 2013 r. zarejestrowanych było 165 osób z prawem do zasiłku (w tym 71 kobiet).

Wykres Nr 6.

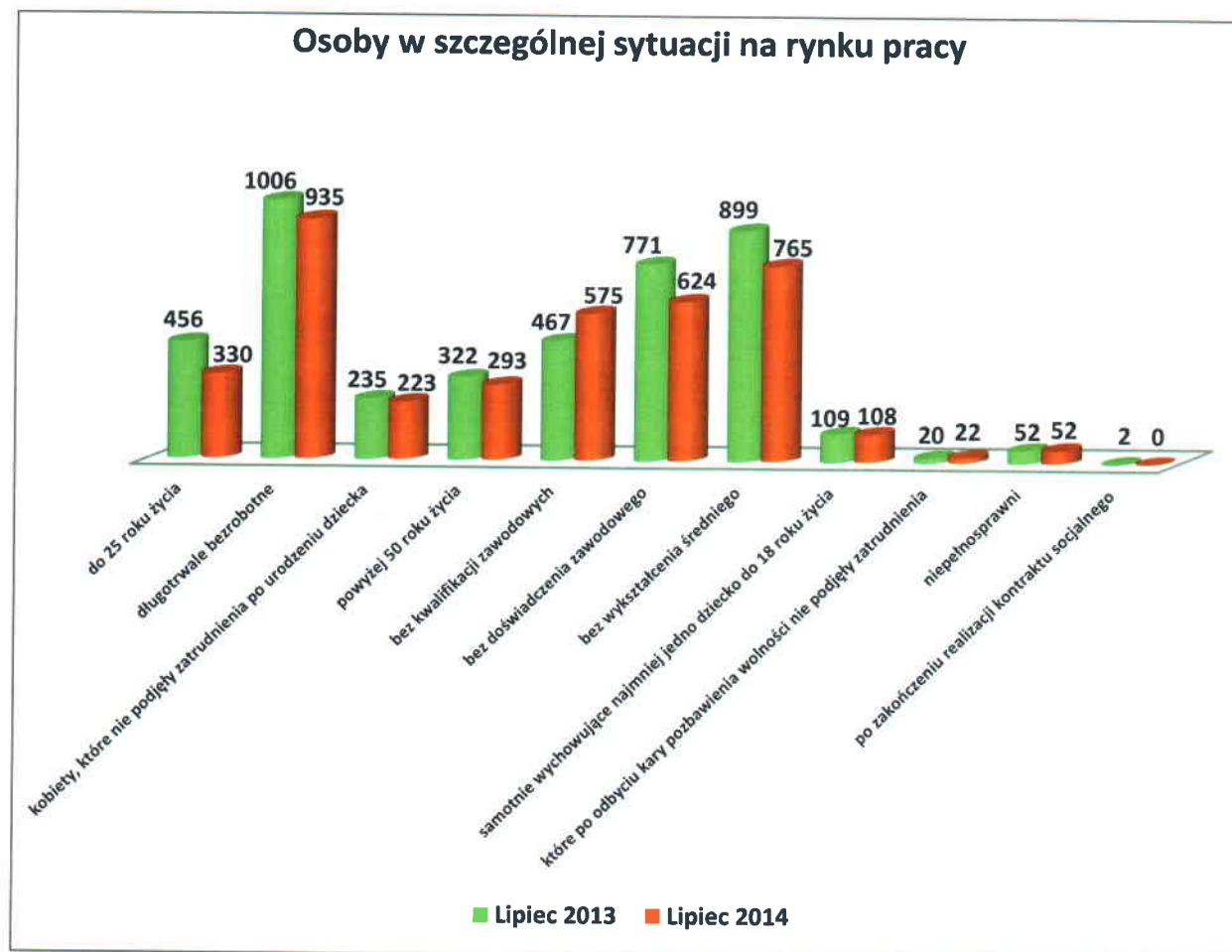


2.4. OSOBY BĘDĄCE W SZCZEGÓLNEJ SYTUACJI NA RYNKU PRACY

Od dnia 27 maja 2014 roku, w związku z nowelizacją ustawy o promocji zatrudnienia i instytucjach rynku pracy uległ zmianie katalog „osób bezrobotnych będących w szczególnej sytuacji na rynku pracy”. Z dotychczasowych 10 grup, wymienionych w art. 49 ustawy o promocji zatrudnienia i instytucjach rynku pracy, usunięto 6 tj.: bezrobotni bez kwalifikacji zawodowych, bez doświadczenia zawodowego i bez wykształcenia średniego, osoby, które po urodzeniu dziecka bądź po odbyciu kary pozbawienia wolności nie podjęły zatrudnienia oraz osoby samotnie wychowujące co najmniej jedno dziecko do 18 roku życia. Dodano 2 nowe kategorie bezrobotnych: osoby korzystające ze świadczeń z pomocy społecznej oraz posiadające co najmniej jedno dziecko do 6 roku życia lub co najmniej jedno dziecko niepełnosprawne do 18 roku życia. Została zmieniona definicja osoby młodej, która obejmuje wszystkich do 30 roku życia (do 26 maja 2014 r. – do 25 roku życia).

Na koniec lipca 2014 r. status osoby w szczególnej sytuacji (wg kryteriów obowiązujących do 26 maja) posiadały 1444 osoby i stanowiły one 91,4% ogółu zarejestrowanych bezrobotnych.

W PUP w Łosicach na dzień 31.07.2014 r. zarejestrowane były 293 osoby bezrobotne powyżej 50 roku życia, tj. 18,5% ogółu bezrobotnych, w tym 100 kobiet. Natomiast bezrobotnych do 25 roku życia było 330 osób, tj. 20,9% ogółu zarejestrowanych, w tym 163 kobiety. Wśród osób będących w szczególnej sytuacji na rynku pracy największą grupę stanowiły osoby, które pozostawały w rejestrze Powiatowego Urzędu Pracy w Łosicach w okresie ostatnich 2 lat łącznie przez okres ponad 12 miesięcy – 935 osób, tj. 59,2% ogółu bezrobotnych, w tym 455 kobiet.



III. USŁUGI RYNKU PRACY

3.1. POŚREDNICTWO PRACY

W lipcu 2014 r. pracodawcy zgłosili **69 wolnych miejsc pracy**, z tego w ramach ofert niesubsydiowanych - 20 miejsc pracy. Pozyskano do współpracy 13 zakładów pracy.

Pośrednicy pracy i doradcy zawodowi zajmujący się aktywizacją osób bezrobotnych odnotowali **1538 wizyt osób bezrobotnych i poszukujących pracy**, w efekcie których wydano **153 skierowania do pracodawców**, w tym **71 dla kobiet**.

Tabela Nr 2.

LICZBA MIEJSC PRACY OGÓŁEM, W TYM:		69
▪ SUBSYDIOWANE:		49
• staż		42
• prace interwencyjne (uzupełnienie)		0
• roboty publiczne		0
• prace społecznie użyteczne		0
• doposażenie (uzupełnienie) doposażenie środki PFRON		7
▪ NIESUBSYDIOWANE:		20
OFERTY PRACY ZGŁASZANE WG. SEKTORÓW WŁASNOŚCI:		
• prywatny		56
• publiczny		13

3.2. USŁUGI EURES

W lipcu 2014 r. do Urzędu wpłynęło **79 ofert pracy w ramach sieci EURES na 175 stanowisk.**

Oferty pracy dotyczyły głównie branży:

- gastronomia – praktykant w kuchni, kelner/kelnerka, kucharz/kucharka, cukiernik
- rolnictwo - ogrodnik;
- usługi – stolarz, dekarz, monter okien i drzwi, monter instalacji sanitarnych;
- przemysł – mechanik obróbki skrawaniem, elektryk, , operator wtryskarki do tworzyw sztucznych, operator maszyn CNC, konstruktor statków, monter w branży metalowej, inżynier mechanik, spawacz WIG, elektromonter, inżynier ds kontroli systemów, inżynier ds rurociągów, inżynier projektant strukturalny, ślusarz, spawacz CO₂;
- produkcja – pomocnik produkcyjny, sortowacz/pakowacz;
- transport - kierowca C+E, kierowca lawety;
- ochrona zdrowia – lekarz ortopeda, lekarz medycyny ratunkowej, lekarz chorób wewnętrznych, lekarz gastroenterolog, ginekolog, chirurg, pielęgniarka położna/położna środowiskowa, fizjoterapeuta/fizjoterapeutka .