

GRUDZIEŃ

2013



CENTRUM
AKTYWIZACJI
ZAWODOWEJ
w Łosicach

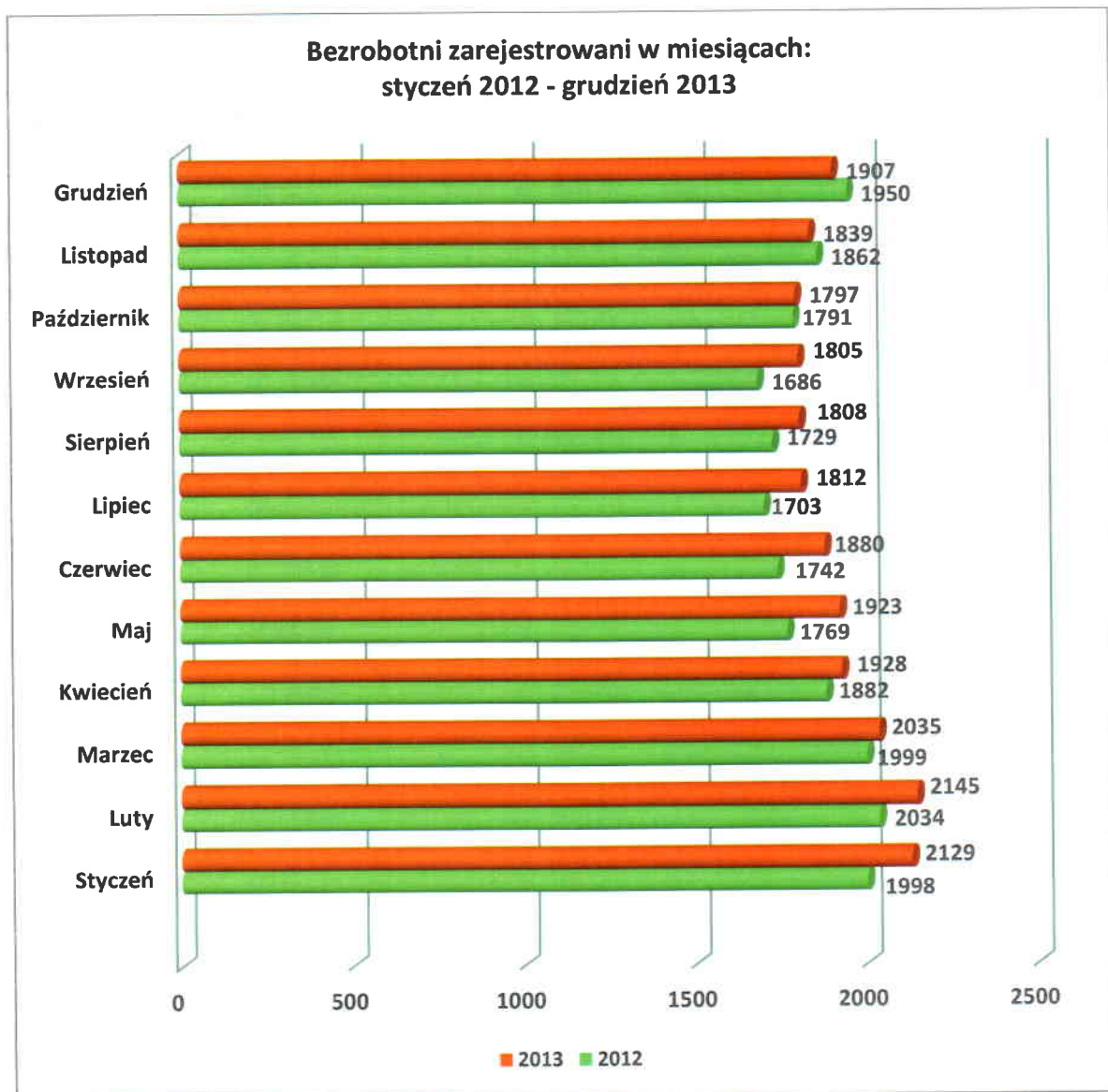
**INFORMACJA MIESIĘCZNA DOTYCZĄCA SYTUACJI
NA RYNKU PRACY
W POWIECIE ŁOSICKIM**

I. POZIOM, STOPA I DYNAMIKA BEZROBOCIA

1.1. POZIOM I DYNAMIKA BEZROBOCIA

Na koniec grudnia 2013r. w ewidencji Powiatowego Urzędu Pracy w Łosicach zarejestrowanych było ogółem **1907 osób** bezrobotnych (w tym 849 kobiet), to jest o 68 osób więcej niż na koniec listopada 2013r. oraz o 43 osoby mniej niż w grudniu 2012r.

Wykres Nr 1.



Wśród ogółu bezrobotnych zarejestrowanych w Urzędzie na koniec grudnia 2013r. figurowało 1236 osób poprzednio pracujących (w tym 537 kobiet), 109 osób zwolnionych z przyczyn dotyczących zakładu pracy (w tym 41 kobiet) oraz 671 osób dotychczas niepracujących (w tym 312 kobiet). Na koniec listopada 2013r. figurowało 1185 osób poprzednio pracujących (w tym 532 kobiety), 105 osób zwolnionych z przyczyn dotyczących zakładu pracy (w tym 42 kobiety) oraz 654 osoby dotychczas niepracujące (w tym 311 kobiet). Natomiast na koniec grudnia 2012r. było 1139 osób poprzednio pracujących (w tym 475 kobiet), 38 osób zwolnionych z przyczyn dotyczących zakładu pracy (w tym 17 kobiet) oraz 811 osób dotychczas niepracujących (w tym 382 kobiety).

1.2. STOPA BEZROBOCIA

Stopa bezrobocia rejestrowanego

Tabela Nr 1.

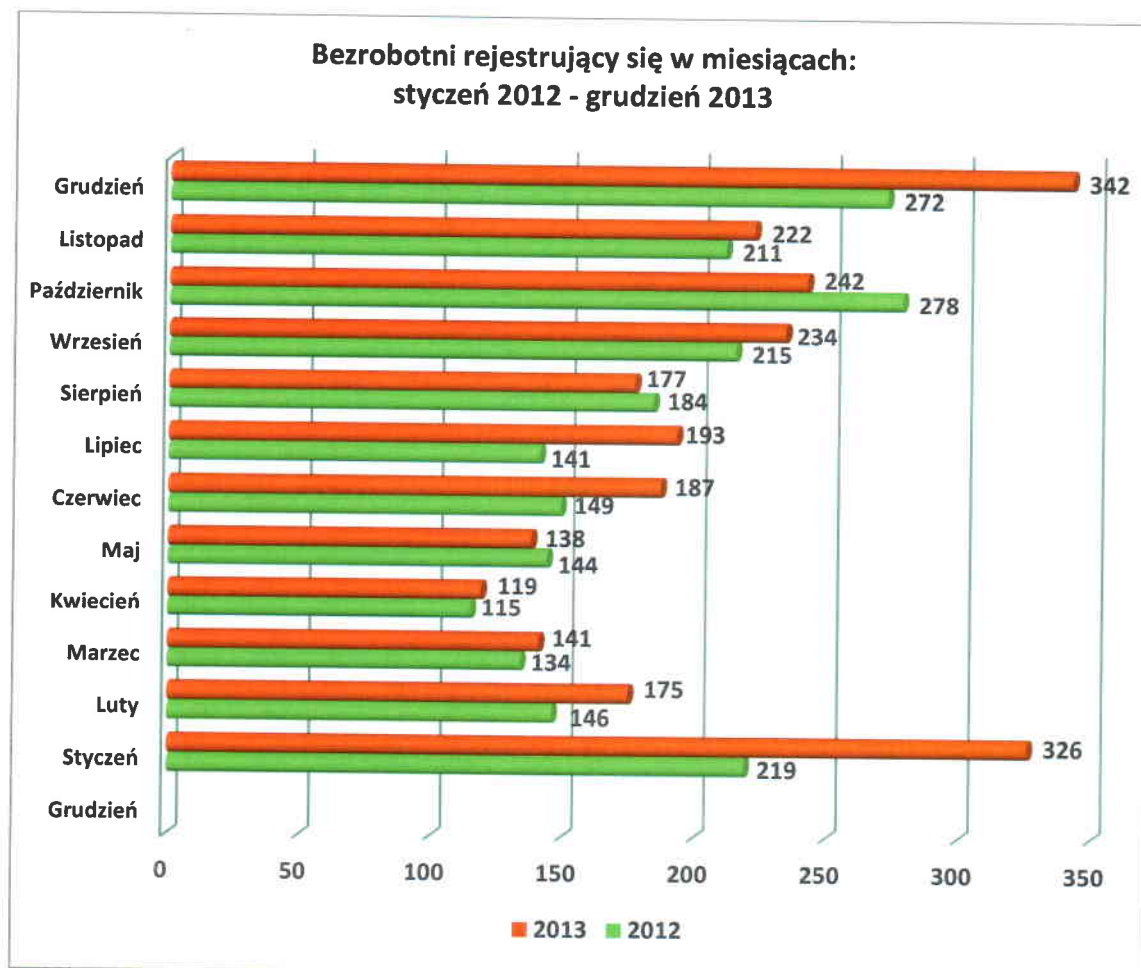
| | | POWIAT ŁOSICKI | WOJEWÓDZTWO MAZOWIECKIE | POLSKA |
|-----------------|------|----------------|-------------------------|--------|
| GRUDZIEŃ | 2012 | 12,3% | 10,8% | 13,4% |
| STYCZEŃ | 2012 | 12,7% | 10,4% | 13,2% |
| | 2013 | 13,3% | 11,4% | 14,2% |
| LUTY | 2012 | 12,9% | 10,6% | 13,5% |
| | 2013 | 13,4% | 11,6% | 14,4% |
| MARZEC | 2012 | 12,7% | 10,6% | 13,3% |
| | 2013 | 12,8% | 11,6% | 14,3% |
| KWIECIEŃ | 2012 | 12,1% | 10,4% | 12,9% |
| | 2013 | 12,2% | 11,5% | 14,0% |
| MAJ | 2012 | 11,4% | 10,3% | 12,6% |
| | 2013 | 12,2% | 11,3% | 13,5% |

| | | | | |
|--------------------|-------------|--------------|--------------|--------------|
| CZERWIEC | 2012 | 11,3% | 10,0% | 12,4% |
| | 2013 | 11,9% | 11,1% | 13,2% |
| LIPIEC | 2012 | 11,1% | 10,1% | 12,3% |
| | 2013 | 11,5% | 11,1% | 13,1% |
| SIERPIEŃ | 2012 | 11,2% | 10,2% | 12,4% |
| | 2013 | 11,5% | 11,1% | 13,0% |
| WRZESIEŃ | 2012 | 10,8% | 10,2% | 12,4% |
| | 2013 | 11,6% | 11,0% | 13,0% |
| PAŹDZIERNIK | 2012 | 11,4% | 10,3% | 12,5% |
| | 2013 | 11,6% | 10,9% | 13,0% |
| LISTOPAD | 2012 | 11,8% | 10,5% | 12,9% |
| | 2013 | 11,8% | 11,0% | 13,2% |

Wskaźnik stopy bezrobocia rejestrowanego w końcu listopada 2013r. kształtuje się na poziomie 13,2% dla kraju, 11,0% dla województwa mazowieckiego i 11,8% dla powiatu łosickiego. Porównując powyższe dane ze statystykami za październik 2013r. możemy zauważyć wzrost stopy bezrobocia o 0,1 punktu procentowego w skali województwa mazowieckiego oraz o 0,2 punktu procentowego w skali powiatu łosickiego a także w skali kraju. W porównaniu do listopada 2012r. stopa bezrobocia dla powiatu łosickiego utrzymuje się na tym samym poziomie.

1.3. NAPŁYW I ODPLYW OSÓB BEZROBOTNYCH

W analizowanym miesiącu zarejestrowane zostały 342 osoby bezrobotne (w tym 26 osób po raz pierwszy i 316 osób po raz kolejny), natomiast w poprzednim miesiącu 222 osoby, z czego 25 to bezrobotni zarejestrowani po raz pierwszy, natomiast 197 bezrobotnych po raz kolejny. W analogicznym miesiącu ubiegłego roku zarejestrowano o 70 osób mniej niż w grudniu 2013r.

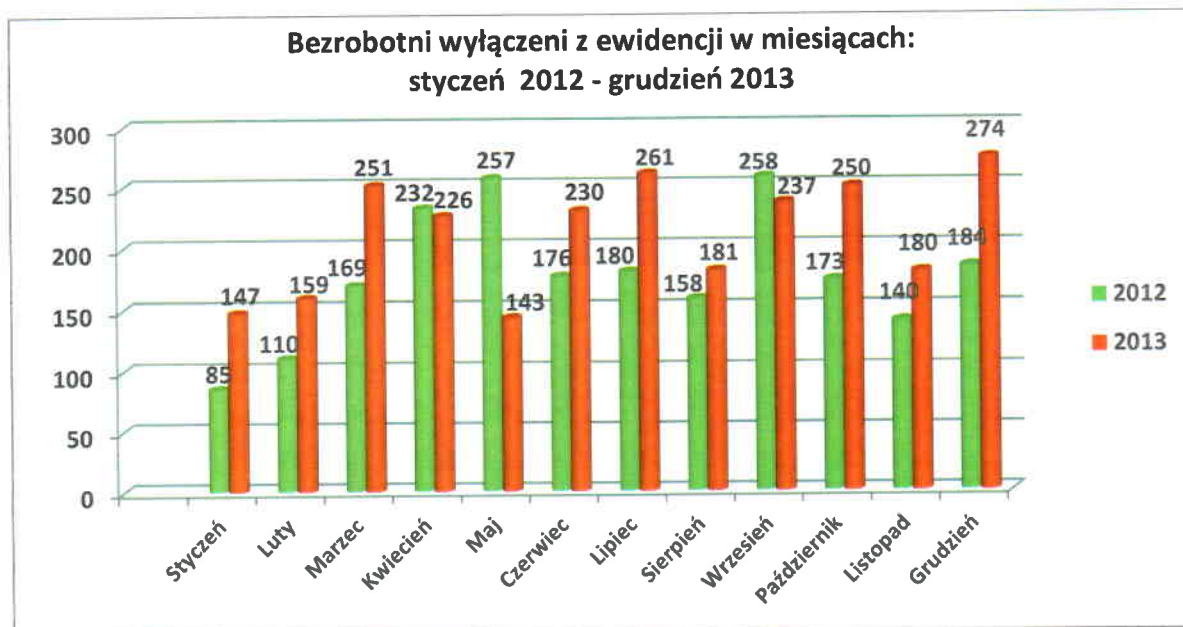


W grudniu 2013r. z rejestru bezrobotnych wyłączono 274 osoby (z tego 120 kobiet) z przyczyn:

- podjęcia pracy – 166 osób (w tym subsydiowanej 22 osoby), tj. o 114 osób więcej niż w miesiącu poprzednim oraz o 48 osób więcej niż w grudniu 2012r.;
- rozpoczęcia stażu – w grudniu 2013 r. a także w grudniu 2012 r. nie było wyłączeń z tego tytułu, zaś w listopadzie 2013 r. – 1 osobę;
- odmowy bez uzasadnionej przyczyny przyjęcia propozycji odpowiedniej pracy lub innej formy pomocy – 2 osoby (w listopadzie 2013r. 4 osoby, natomiast w grudniu 2012r. nie było wyrejestrowań z tego tytułu);
- niepotwierdzenia gotowości do pracy – 55 osób, tj. o 17 osób więcej niż w listopadzie 2013r. oraz o 20 osób więcej niż w analogicznym miesiącu ubiegłego roku;
- dobrowolnej rezygnacji ze statusu bezrobotnego – 2 osoby, tj. o 4 osoby mniej niż w poprzednim miesiącu oraz o 1 osobę mniej niż w grudniu 2012r.;

- nabycia praw do świadczenia przedemerytalnego – 4 osoby (w listopadzie 2013r. – 2 osoby, natomiast w grudniu 2012r. nie było wyrejestrowań z tego tytułu);
- nabycia praw emerytalnych lub rentowych – w grudniu 2013 r. a także w grudniu 2012 r. nie było wyłączeń z tego tytułu, natomiast w listopadzie 2013 r. wyrejestrowano 2 osoby;
- innych – 45 osób (o 30 osób mniej niż w poprzednim miesiącu 2013 r. oraz o 41 osób więcej niż w grudniu 2012r.).

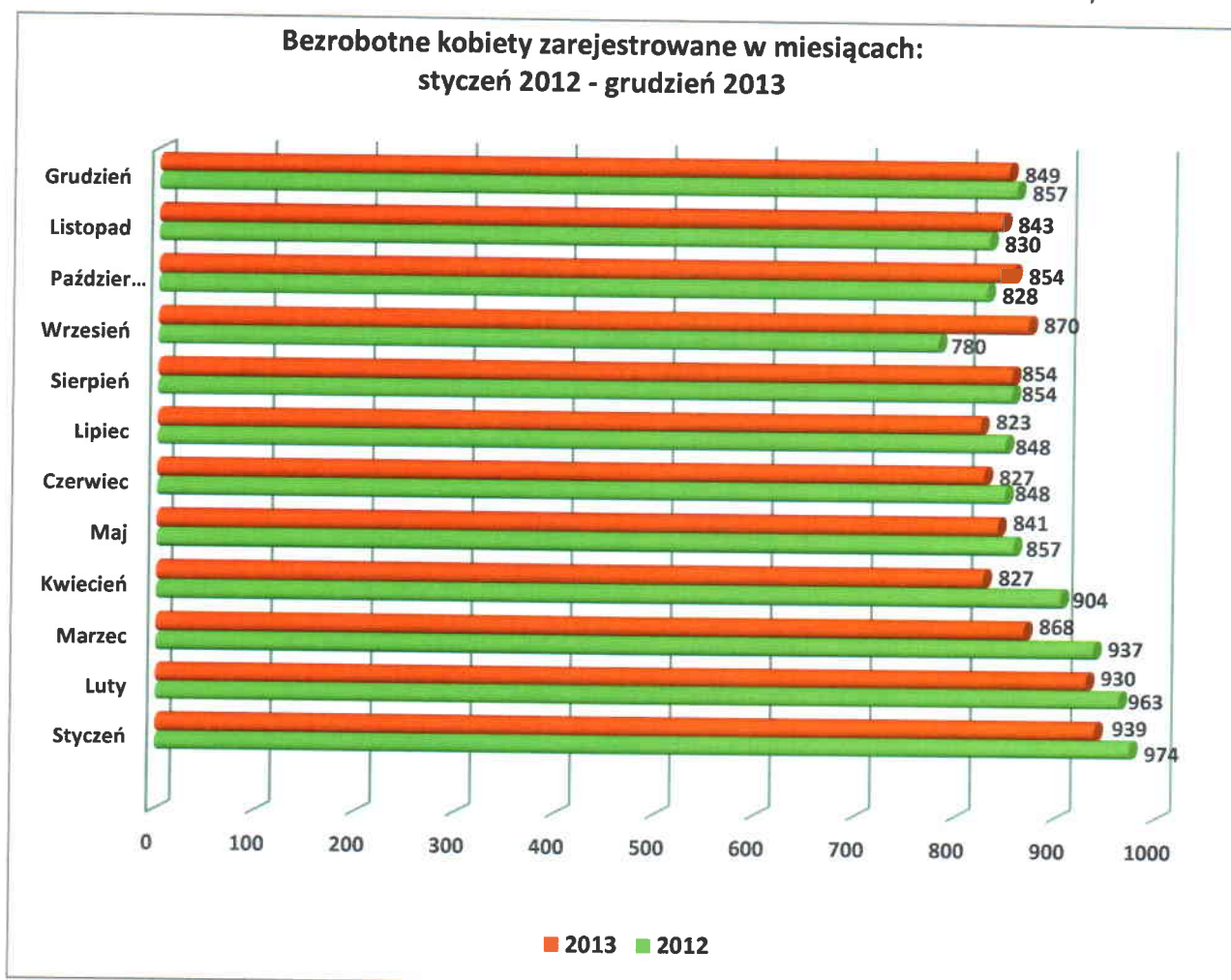
Wykres Nr 3.



II. STRUKTURA BEZROBOTNYCH

2.1. BEZROBOTNI WEDŁUG PŁCI

Na koniec grudnia 2013r. w Powiatowym Urzędzie Pracy w Łosicach zarejestrowanych było **849** bezrobotnych kobiet. Stanowiły one 44,5% ogółu zarejestrowanych w analizowanym okresie. W analogicznym miesiącu ubiegłego roku kobiety stanowiły 43,9% ogółu bezrobotnych zarejestrowanych w Urzędzie.



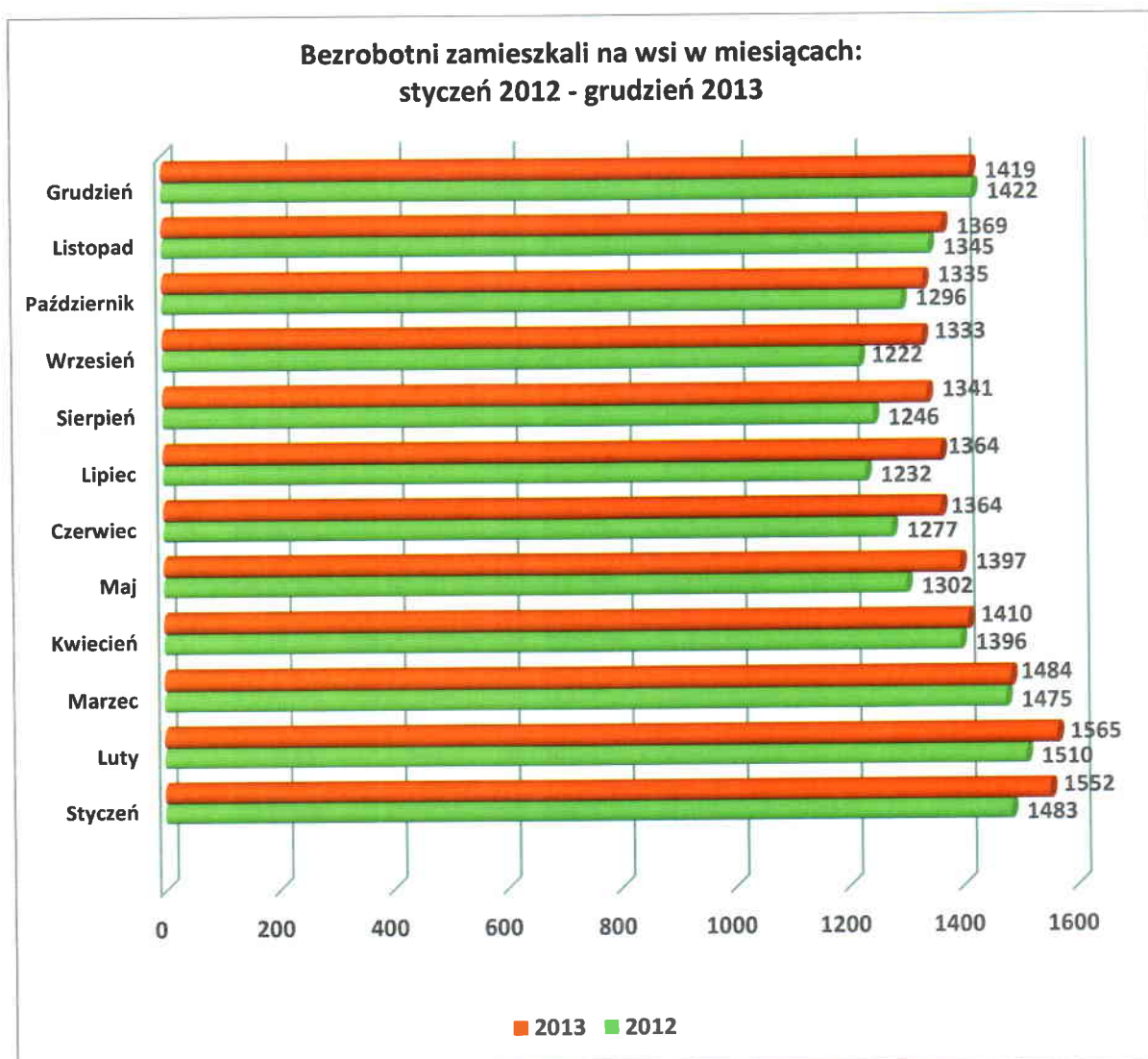
Spośród bezrobotnych kobiet na koniec grudnia 2013r. :

- **312** kobiet dotychczas nigdy nie pracowało i stanowiły one 36,7% ogółu zarejestrowanych kobiet (o 70 kobiet mniej niż na koniec grudnia 2012r.);
- **649** kobiet zamieszkiwało na wsi i stanowiły one 76,4% ogółu zarejestrowanych kobiet (o 6 kobiet więcej niż w grudniu ubiegłego roku);
- **72** kobiety posiadało prawo do zasiłku (8,5% ogółu zarejestrowanych kobiet), tj. o 9 kobiet mniej niż w analogicznym miesiącu poprzedniego roku;
- **41** kobiet zostało zwolnionych z przyczyn dotyczących zakładu pracy (37,6% ogółu zwolnionych), tj. o 24 kobiety więcej niż w grudniu 2012r.;
- **27** kobiet posiadało orzeczenie o niepełnosprawności (3,2% ogółu bezrobotnych kobiet), tj. 1 kobieta mniej niż w grudniu 2012r.

2.2. BEZROBOTNI ZAMIESZKALI NA WSI

Grupą szczególnie zagrożoną bezrobociem są **mieszkańcy wsi**, gdyż obserwujemy w tej grupie zasobów ludzkich często brak odpowiednich (wymaganych i pożądaných na rynku pracy) kwalifikacji oraz niską mobilność ze względu na długi okres pozostawania bez pracy prowadzący często do wykluczenia społecznego. Ponadto oprócz bezrobocia rejestrowanego występuje na tych obszarach bezrobocie ukryte. Bezrobotnych zamieszkujących na terenach wiejskich w powiecie łosickim w końcu grudnia 2013r. było 1419, tj. o 3 osoby mniej niż w analogicznym okresie roku ubiegłego. Stanowili oni aż 74,4% ogółu zarejestrowanych (w grudniu 2012r. - 72,9%) natomiast w listopadzie 2013r. osoby bezrobotne zamieszkałe na wsi stanowiły także 74,4% ogółu osób zarejestrowanych w Urzędzie.

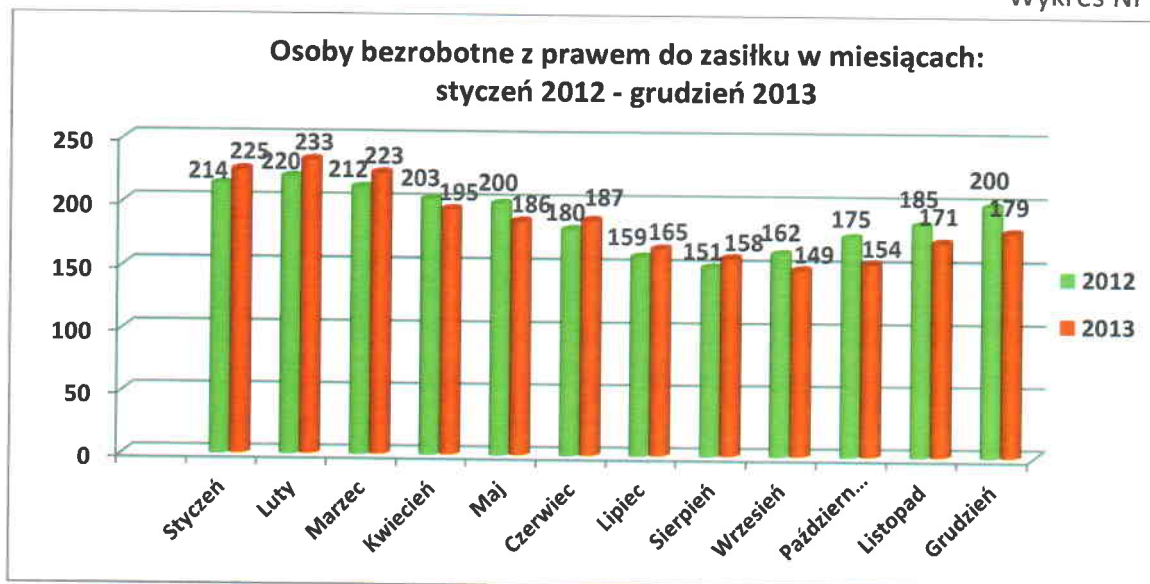
Wykres Nr 5.



2.3. BEZROBOTNI POSIADAJĄCY PRAWO DO ZASIŁKU

Z ogólnej liczby bezrobotnych na dzień 31 grudnia 2013r. 179 osób (9,4% ogółu zarejestrowanych) **pobierało zasiłki**, w tym 72 kobiety. Prawo do zasiłku posiadało 8,5% bezrobotnych kobiet oraz 10,1% mężczyzn. W grudniu 2012r. było 200 osób z prawem do zasiłku (w tym 81 kobiet).

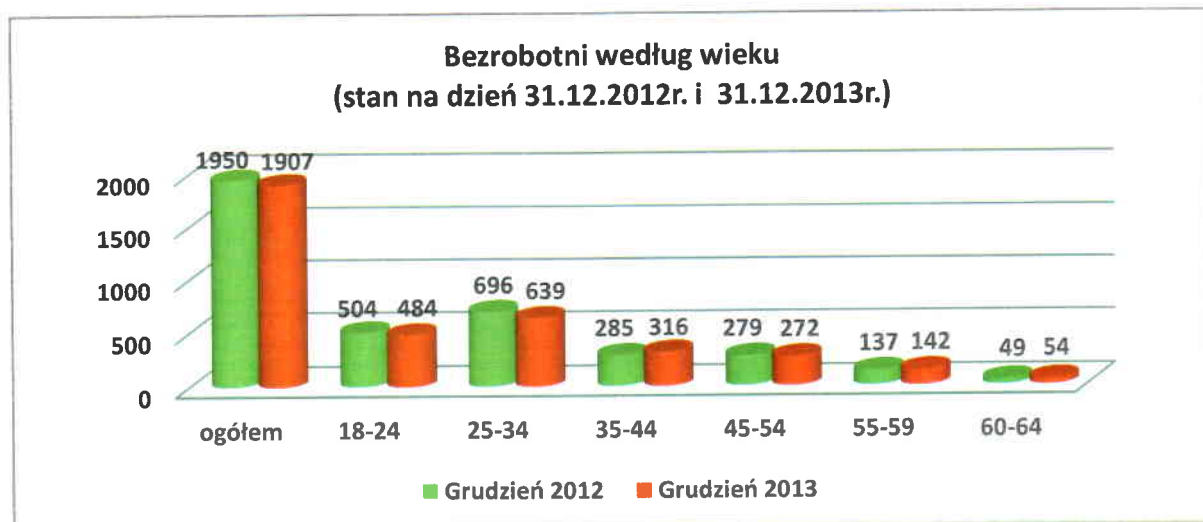
Wykres Nr 6.



2.4. BEZROBOTNI WEDŁUG WIEKU

Na koniec grudnia 2013r. bezrobotni do 25 roku życia stanowili **25,4%** ogółu zarejestrowanych bezrobotnych a ich odsetek w ogólnej liczbie bezrobotnych zmniejszył się w porównaniu z analogicznym okresem poprzedniego roku o 0,4%. W ewidencji Urzędu w 2013 r. w tej grupie figurowały 484 osoby, w tym 204 kobiety. W analogicznym okresie ubiegłego roku liczba takich osób wynosiła 504. Osoby w wieku **25-34 lata** stanowiły **33,5%** (639 osób), natomiast w wieku **35-44 lata** stanowiły **16,6%** (316 osób), w wieku **45-54 lata** – **14,3%** (272 osoby), zaś w wieku **55-59 lat** – **7,4%** (142 osoby). Najmniej liczną grupę stanowiły osoby w wieku powyżej **60 lat** – **2,8%** (54 osoby).

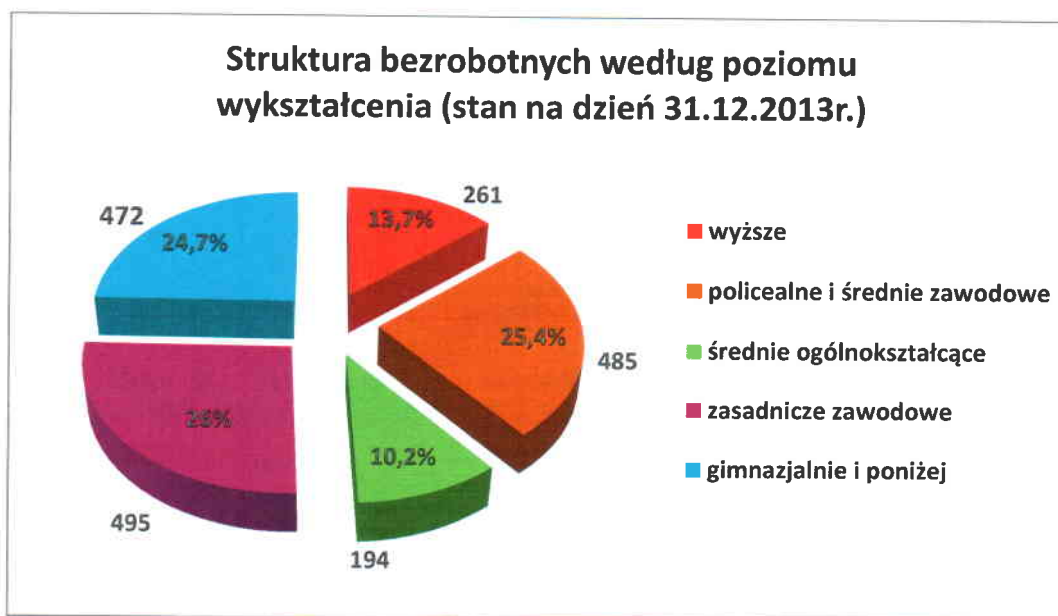
W Powiatowym Urzędzie Pracy w Łosicach na dzień 31.12.2013r. zarejestrowane były 343 osoby bezrobotne powyżej 50 roku życia, tj. **18,0%** ogółu bezrobotnych, w tym 114 kobiet. W analogicznym okresie 2012 roku takich osób było 352.



2.5. BEZROBOTNI WEDŁUG WYKSZTAŁCENIA

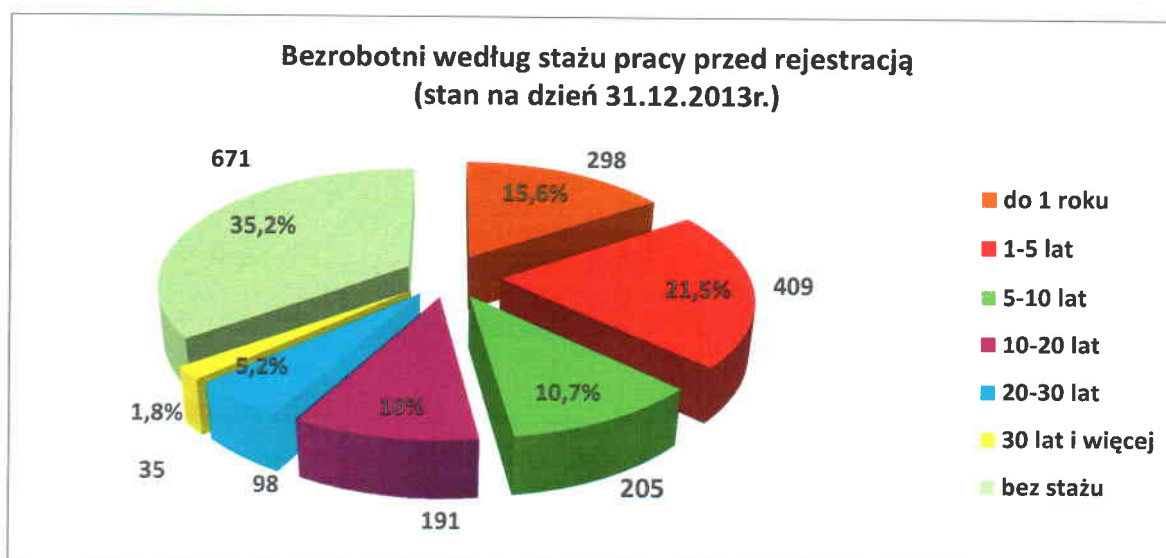
Spośród ogółu bezrobotnych zarejestrowanych w Powiatowym Urzędzie Pracy w Łosicach na koniec grudnia 2013r. **26,0%** (495 osób) posiadało wykształcenie zasadnicze zawodowe. Na poziomie **25,4%** (485 osób) utrzymała się grupa osób bezrobotnych posiadających wykształcenie policealne i średnie zawodowe. Osoby posiadające wykształcenie gimnazjalne i niższe stanowiły **24,7%** (472 osoby). Świadectwem ukończenia szkół średnich ogólnokształcących legitymowały się 194 osoby (**10,2%**). Dyplomem ukończenia szkoły wyższej legitymowało się 261 osób (**13,7%**). Porównując odsetek osób z wyższym wykształceniem wg stanu na koniec grudnia 2012 r. i 2013 r. widać, że jest na tym samym poziomie.

Należy zwrócić uwagę na fakt, że w 2013 r. suma populacji osób z wykształceniem zasadniczym zawodowym oraz gimnazjalnym i niższym łącznie stanowiła 50,7% ogólnej liczby bezrobotnych (podobnie jak w analogicznym okresie w 2012 r.).



2.6. BEZROBOTNI WEDŁUG STAŻU PRACY

W końcu grudnia 2013r. odnotowano w ewidencji 671 osób nie posiadających stażu pracy. Grupa ta stanowiła 35,2% ogółu bezrobotnych. W populacji osób bez stażu w zestawieniu z analogicznym okresem roku ubiegłego nastąpił spadek o 140 osób. Osoby posiadające staż pracy od 1 roku do 5 lat stanowiły w końcu IV kwartału 2013 r. 21,5% (409 osób). Osoby ze stażem poniżej roku stanowiły 15,6% (298 osób). Ponadto dużą grupę osób stanowili bezrobotni ze stażem pracy od 5 do 10 lat – 10,7% (205 osób). Kolejną grupę stanowili bezrobotni ze stażem pracy od 10 do 20 lat – 10,0% (191 osób). Bezrobotni ze stażem powyżej 20 lat stanowili 7,0% (133 osoby).



2.7. BEZROBOTNI WEDŁUG CZASU POZOSTAWANIA BEZ PRACY

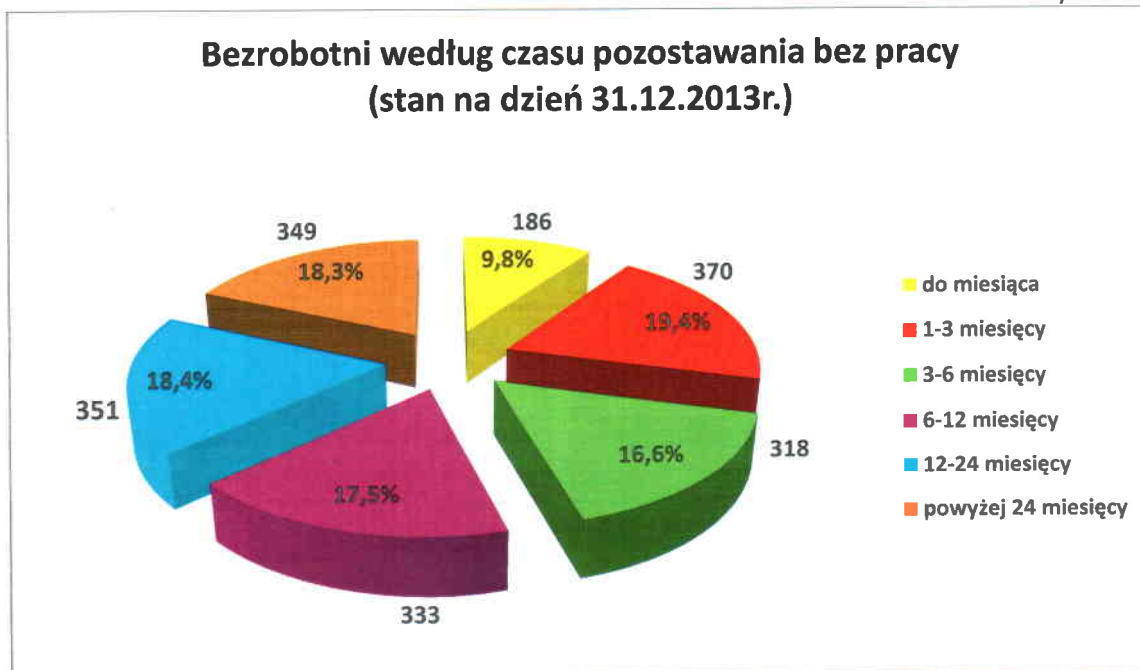
Liczba osób długotrwale poszukujących pracy (pozostających bez pracy przez 12 miesięcy w okresie ostatnich 2 lat) wyniosła według stanu na koniec grudnia 2013r. **1016 osób**, co stanowiło **53,3%** ogólnej liczby zarejestrowanych bezrobotnych. Analizując stan bezrobotnych długotrwale poszukujących pracy stwierdzić należy, że 55,4% spośród wszystkich kobiet zarejestrowanych w Urzędzie w końcu grudnia 2013 roku pozostawała bez zatrudnienia przez okres powyżej 12 miesięcy. Wśród mężczyzn odsetek długotrwale poszukujących pracy wyniósł 51,6%.

Według stanu na koniec IV kwartału 2013r. **18,4%** ogółu zarejestrowanych (351 osób) pozostawało bez pracy od 12 do 24 miesięcy, 349 osób bezskutecznie poszukiwało pracy powyżej 24 miesięcy. W porównaniu ze stanem na koniec grudnia 2012r. odnotowano spadek o 26 osób zarejestrowanych powyżej 24 miesięcy oraz **wzrost o 29 osób** wśród grupy pozostającej bez zatrudnienia od 12 do 24 miesięcy.

Dane dotyczące czasu pozostawania bez pracy pokazują, że:

- co drugi bezrobotny poszukuje pracy przez okres od 1 do 6 miesięcy;
- co szósty bezrobotny poszukuje pracy przez okres od 6 do 12 miesięcy;
- co piąty bezrobotny poszukuje pracy przez okres od 12 do 24 miesięcy;
- co piąty bezrobotny poszukuje pracy powyżej 24 miesięcy;

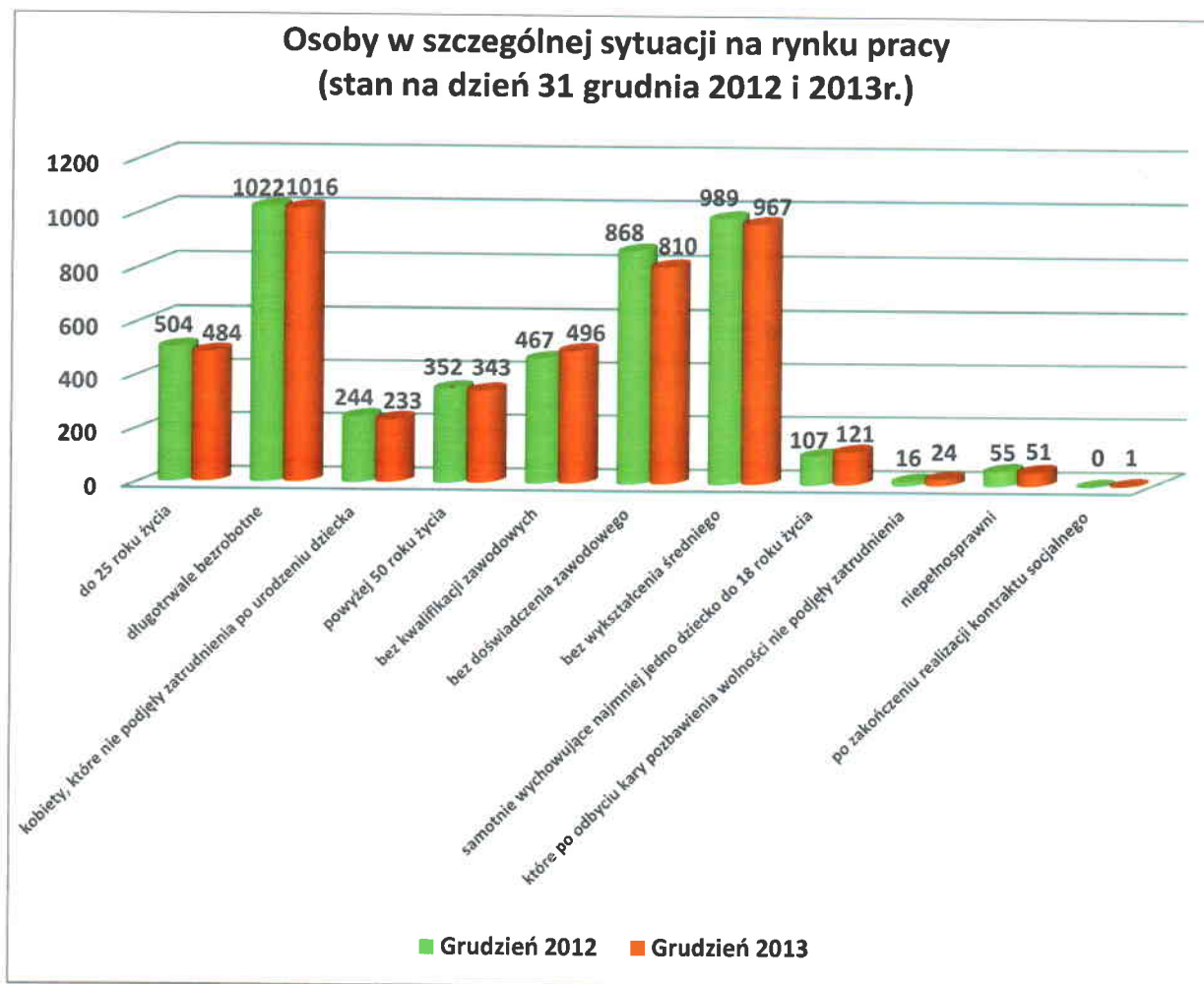
Wykres Nr 10.



2.8. OSOBY BĘDĄCE W SZCZEGÓLNEJ SYTUACJI NA RYNKU PRACY

Osoby będące w szczególnej sytuacji na rynku pracy stanowiły 92,3% ogółu zarejestrowanych bezrobotnych co przedstawia poniższy wykres.

Wykres Nr 11.



W PUP w Łosicach na dzień 31.12.2013r. zarejestrowane były 343 osoby bezrobotne powyżej 50 roku życia, tj. 18,0% ogółu bezrobotnych, w tym 114 kobiet. Natomiast bezrobotnych do 25 roku życia było 484 osoby, tj. 25,4% ogółu zarejestrowanych, w tym 204 kobiety. Z osób będących w szczególnej sytuacji na rynku pracy największą grupę stanowiły osoby, które pozostawały w rejestrze Powiatowego Urzędu Pracy w Łosicach w okresie ostatnich 2 lat łącznie przez okres ponad 12 miesięcy – 1016 osób, tj. 53,3% ogółu bezrobotnych, w tym 470 kobiet.

III. USŁUGI RYNKU PRACY

3.1. POŚREDNICTWO PRACY

W grudniu 2013r. pracodawcy zgłosili **20 wolnych miejsc pracy**, z tego w ramach ofert niesubsydiowanych - 11 miejsc pracy. Pozyskano do współpracy 3 zakłady pracy.

Pośrednicy pracy i doradcy zawodowi zajmujący się aktywizacją osób bezrobotnych odnotowali **998 wizyt osób bezrobotnych i poszukujących pracy**, w efekcie których wydano **42 skierowania do pracodawców**, w tym **9 dla kobiet**.

Tabela Nr 2.

| LICZBA MIEJSC PRACY OGÓŁEM, W TYM: | | 20 |
|--|--|----|
| ▪ SUBSYDIOWANE: | | 9 |
| • staż | | 2 |
| • prace interwencyjne (uzupełnienie) | | 0 |
| • roboty publiczne | | 0 |
| • prace społecznie użyteczne | | 0 |
| • doposażenie (uzupełnienie) doposażenie środki PFRON | | 7 |
| ▪ NIESUBSYDIOWANE: | | 11 |
| OFERTY PRACY ZGŁASZANE WG. SEKTORÓW WŁASNOŚCI: | | |
| • prywatny | | 20 |
| • publiczny | | 0 |

W wyniku działań pośredników pracy w grudniu 2013r. zostały zrealizowane 24 oferty natomiast anulowano 6 miejsc pracy.

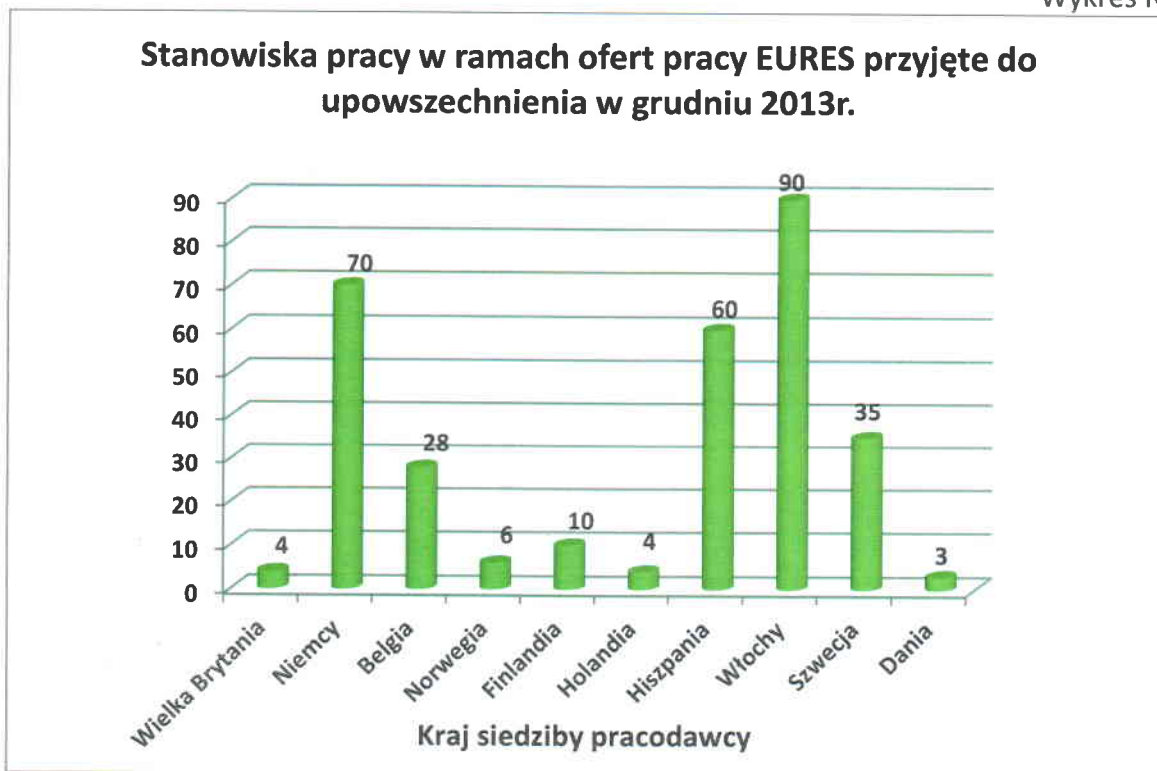
3.2. USŁUGI EURES

W grudniu 2013 roku do Urzędu wpłynęło **57 ofert pracy w ramach sieci EURES na 310 stanowisk**.

Oferty pracy dotyczyły głównie branży:

- gastronomicznej – kelner, barman;
- rozrywkowej – animator sportowy, animator dzieci, animator młodzieży i dorosłych;
- rolniczej – pracownik leśny;
- budowlanej – elektryk, monter instalacji wentylacyjnych, hydraulik;
- przemysłowej – spawacz MAG, pomocnik produkcyjny, operator maszyn i urządzeń przemysłowych, ślusarz, monter lutowacz.

Oferty pracy wpływały głównie z Hiszpanii, Włoch i Niemiec.



3.3. OŚWIADCZENIA O ZAMIARZE POWIĘZANIA WYKONYWANIA PRACY CUDZOZIEMCOWI

W powiecie łosickim w grudniu 2013r. zarejestrowano 24 oświadczenia pracodawców zamierzających powierzyć wykonywanie pracy cudzoziemcom, głównie obywatelom Ukrainy. Cudzoziemcy podejmowali pracę w rolnictwie – przede wszystkim przy zbiorze pieczarek, w branży transportowej na stanowisku kierowcy ciągnika siodłowego .

Tabela Nr 3.

| | UKRAINA | BIAŁORUŚ |
|--|---------|----------|
| LICZBA ZAREJESTROWANYCH OŚWIADCZEŃ OGÓŁEM | 21 | 3 |
| W TYM LICZBA KOBIET: | 17 | 0 |
| WIEK PRACOWNIKA | | |
| poniżej 26 lat | 5 | 0 |
| 26-40 lat | 7 | 3 |
| 41-65 lat | 9 | 0 |
| powyżej 65 lat | 0 | 0 |

| BRANŻA | | |
|--|----|---|
| rolnictwo | 17 | 0 |
| handel | 0 | 1 |
| transport | 4 | 2 |
| OKRES NA JAKI WYSTAWIONO ZAŚWIADCZENIE | | |
| poniżej 1 miesiąca | 0 | 0 |
| od 1 do 3 miesięcy | 0 | 0 |
| od 3 do 6 miesięcy | 21 | 3 |

3.4. PORADNICTWO ZAWODOWE I INFORMACJA ZAWODOWA

W sytuacji braku możliwości zapewnienia osobom bezrobotnym i poszukującym pracy odpowiedniego zatrudnienia Powiatowy Urząd Pracy w Łosicach świadczy usługę poradnictwa zawodowego i informacji zawodowej. Głównym zadaniem poradnictwa zawodowego jest pomoc osobom bezrobotnym i poszukującym pracy w umiejętnym podejmowaniu właściwych decyzji zawodowych dotyczących wyboru zawodu, miejsca pracy, kierunku i poziomu dalszego kształcenia się czy doskonalenia już nabytych umiejętności. Doradcy zawodowi omawianą pomoc realizują w formie spotkań indywidualnych i grupowych.

W okresie od 01.12.2013 r. do 31.12.2013 r. doradcy zawodowi udzielili pomocy osobom bezrobotnym w ramach następujących usług:

INDYWIDUALNA PORADA ZAWODOWA – w grudniu 10 osób skorzystało z tej usługi. W ramach porady indywidualnej doradca zawodowy wspólnie z osobą bezrobotną przeanalizował jej sytuację zawodową, posiadany potencjał zawodowy, pomógł w określeniu celu zawodowego i w przygotowaniu realistycznego planu zawodowego, w dokonaniu wyboru kierunku kształcenia lub szkolenia oraz w zakresie weryfikacji i oceny pomysłu na własną działalność gospodarczą.

W powyższym okresie odbyły się również dwie **GRUPOWE PORADY ZAWODOWE**, w których uczestniczyło 9 osób, tj. Krótki Kurs Asertywności (zajęcia miały na celu uzmysłowienie roli asertywnej postawy w poszukiwaniu pracy) oraz Warsztaty Skutecznej Komunikacji Interpersonalnej (zajęcia dotyczyły nabycia umiejętności skutecznego komunikowania się z ludźmi).

INDYWIDUALNA INFORMACJA ZAWODOWA – z tej usługi skorzystało w grudniu 15 osób. Osoby bezrobotne uzyskały informację o sytuacji na lokalnym rynku pracy, zawodach, szkoleniach, wymaganiach pracodawców oraz usługach i instrumentach rynku pracy oferowanych przez PUP.

Instrumentem wspomagającym pracę doradcy zawodowego jest **INDYWIDUALNY PLAN DZIAŁANIA**, w ramach którego osoby bezrobotne określają cel zawodowy oraz planują działania do samodzielnej realizacji, które umożliwią im osiągnięcie celu zawodowego. Uzupełnieniem tych działań są działania realizowane przez pracowników CAZ mające na celu identyfikację potencjału zawodowego, pomoc w podnoszeniu kwalifikacji i nabywaniu umiejętności poruszania się po rynku pracy. W grudniu przygotowano 15 Indywidualnych Planów Działania.

3.5. POMOC W AKTYWNYM POSZUKIWANIU PRACY

W grudniu 2013 roku w ramach pomocy w aktywnym poszukiwaniu pracy zorganizowano zajęcia aktywizacyjne dla 2 grup z zakresu skutecznej komunikacji z pracodawcą, w których uczestniczyło **14 osób**. W ramach zajęć uczestnicy zapoznali się z zagadnieniami komunikacji interpersonalnej, rolą słuchania w procesie komunikacji oraz zasadami skutecznej autoprezentacji. Przedstawiono informacje na temat rozmowy kwalifikacyjnej z pracodawcą oraz właściwego przygotowania się do niej. Wspólnie analizowano pytania najczęściej zadawane przez pracodawcę w procesie rekrutacji oraz zastanawiano się co można, a czego nie należy robić w trakcie rozmowy kwalifikacyjnej. Uczestnicy zostali przygotowani do prowadzenia rozmów z potencjalnymi pracodawcami, prezentowania własnych możliwości, umiejętności i wiedzy.

DYREKTOR
Powiatowego Urzędu Pracy
w Łosicach

Danuta Borkowska

