

**KWIECIEŃ**

**2013**



**C**ENTRUM  
**A**KTYWIZACJI  
**Z**AWODOWEJ  
w Łosicach

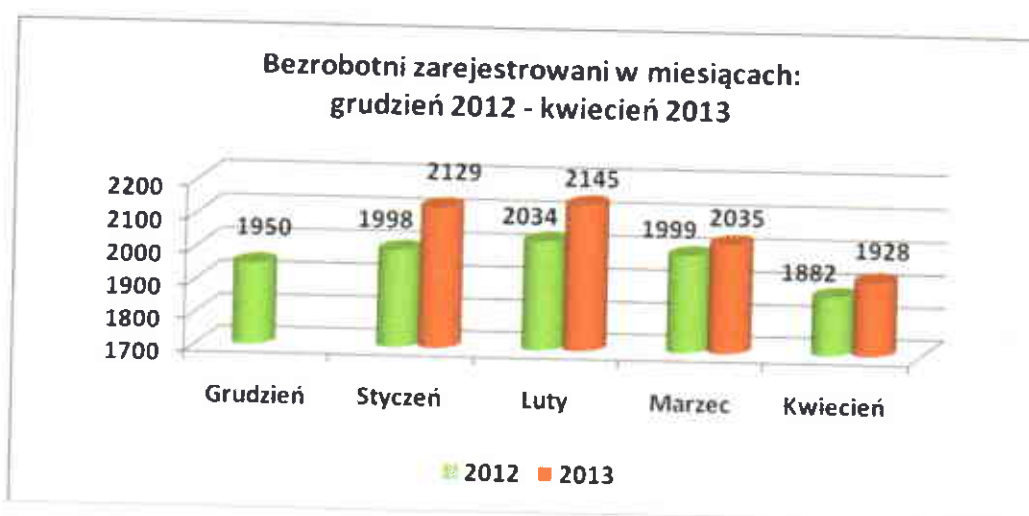
**INFORMACJA MIESIĘCZNA DOTYCZĄCA SYTUACJI  
NA RYNKU PRACY  
W POWIECIE ŁOSICKIM**

## I. POZIOM, STOPA I DYNAMIKA BEZROBOCIA

### 1.1. POZIOM I DYNAMIKA BEZROBOCIA

Na koniec kwietnia 2013r. w ewidencji Powiatowego Urzędu Pracy w Łosicach zarejestrowanych było ogółem **1928 osób** bezrobotnych (w tym 827 kobiet), to jest o 107 osób mniej niż na koniec marca 2013r. oraz o 46 osób więcej niż w kwietniu 2012r. Porównując kwiecień 2013r. do poprzedniego miesiąca obserwujemy spadek liczby osób bezrobotnych. Spowodowane to jest aktywizacją osób zarejestrowanych poprzez organizację staży.

Wykres Nr 1.



Wśród ogółu bezrobotnych zarejestrowanych w Urzędzie w kwietniu 2013r. było 1226 osób poprzednio pracujących (w tym 519 kobiet), 89 osób zwolnionych z przyczyn dotyczących zakładu pracy (w tym 35 kobiet) oraz 702 osoby dotychczas niepracujące (w tym 308 kobiet). W marcu 2013r. było 1276 osób poprzednio pracujących (w tym 525 kobiet), 81 osób zwolnionych z przyczyn dotyczących zakładu pracy (w tym 32 kobiety) oraz 759 osób dotychczas niepracujących (w tym 343 kobiety). Natomiast w kwietniu 2012r. osób poprzednio pracujących było 1064 (w tym 499 kobiet), 18 osób zwolnionych z przyczyn dotyczących zakładu pracy (w tym 11 kobiet) oraz 818 osób dotychczas niepracujących (w tym 405 kobiet).

## **1.2. STOPA BEZROBOCIA**

### **Stopa bezrobocia rejestrowanego**

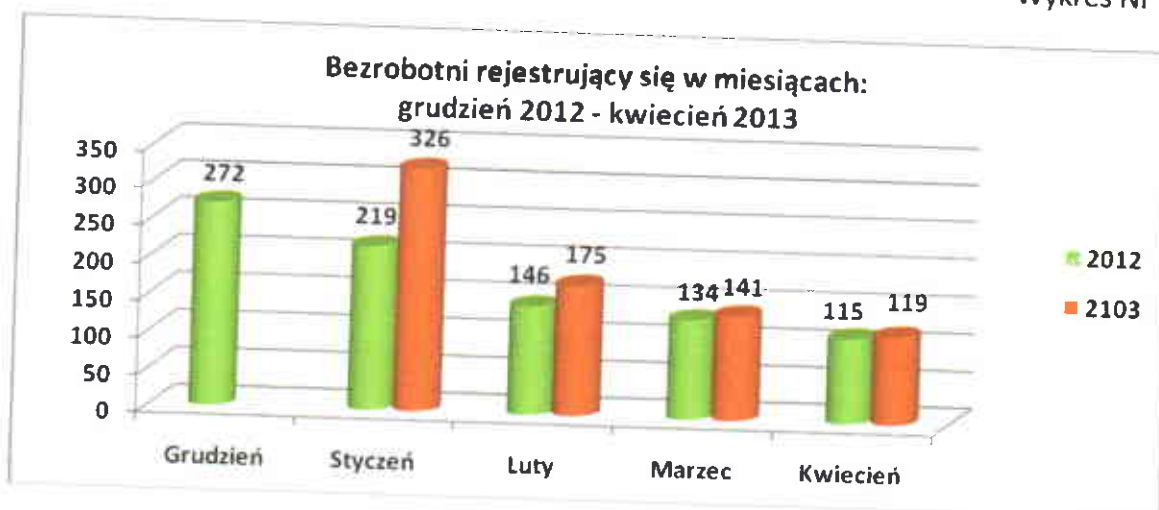
Tabela Nr 1.

		<b>POWIAT ŁOSICKI</b>	<b>WOJEWÓDZTWO MAZOWIECKIE</b>	<b>POLSKA</b>
<b>GRUDZIEŃ</b>	<b>2012</b>	<b>12,3%</b>	<b>10,8%</b>	<b>13,4%</b>
<b>STYCZEŃ</b>	<b>2012</b>	<b>12,7%</b>	<b>10,4%</b>	<b>13,2%</b>
	<b>2013</b>	<b>13,3%</b>	<b>11,4%</b>	<b>14,2%</b>
<b>LUTY</b>	<b>2012</b>	<b>12,9%</b>	<b>10,6%</b>	<b>13,5%</b>
	<b>2013</b>	<b>13,4%</b>	<b>11,6%</b>	<b>14,4%</b>
<b>MARZEC</b>	<b>2012</b>	<b>12,7%</b>	<b>10,6%</b>	<b>13,3%</b>
	<b>2013</b>	<b>12,8%</b>	<b>11,6%</b>	<b>14,3%</b>

Wskaźnik stopy bezrobocia rejestrowanego w końcu marca 2013r. kształtuje się na poziomie 14,3% dla kraju, 11,6% dla województwa i 12,8% dla powiatu łosickiego. Porównując powyższe dane ze statystykami za luty 2013r. możemy zauważyć spadek stopy bezrobocia na poziomie kraju o 0,1 punktu procentowego, w skali województwa stopa bezrobocia pozostaje bez zmian oraz spadek o 0,6 punktu procentowego w powiecie łosickim. W porównaniu do marca 2012r. stopa bezrobocia dla powiatu łosickiego wzrosła o 0,1 punktu procentowego.

## **1.3. NAPŁYW I ODPIYW OSÓB BEZROBOTNYCH**

W analizowanym miesiącu zarejestrowało się 119 osób bezrobotnych (w tym 19 osób po raz pierwszy i 100 osób po raz kolejny), natomiast w poprzednim miesiącu 141 osób, z czego 29 to bezrobotni zarejestrowani po raz pierwszy, natomiast 112 bezrobotnych po raz kolejny. W analogicznym miesiącu ubiegłego roku zarejestrowano o 4 osoby mniej niż w kwietniu 2013r.

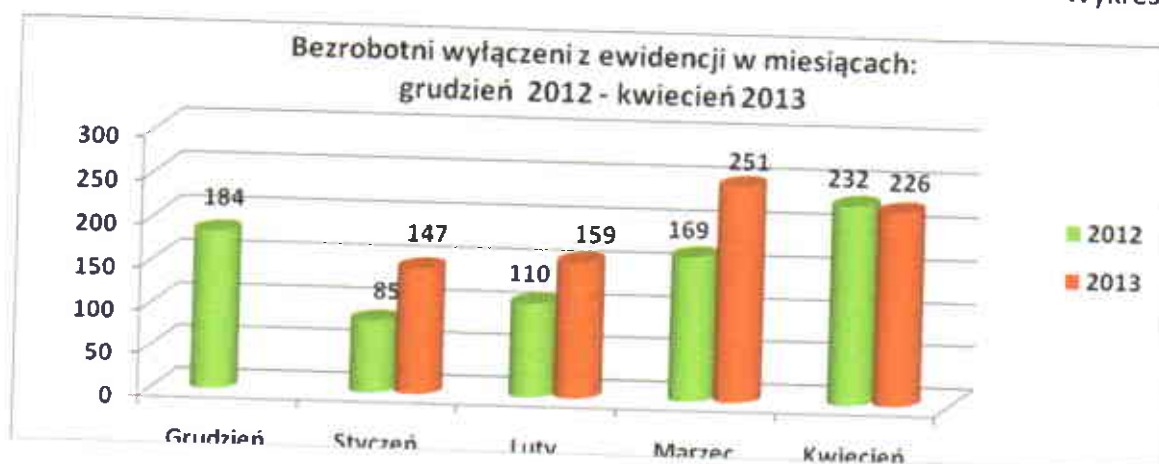


W kwietniu 2013r. z rejestru bezrobotnych wyłączono 226 osób (z tego 86 kobiet) z przyczyn:

- podjęcia pracy – 75 osób (w tym subsydiowanej 39 osób), tj. o 25 osób więcej niż w miesiącu poprzednim oraz o 39 osób mniej niż w kwietniu 2012r.;
- rozpoczęcia pracy społecznie użytecznej – 9 osób, tj. mniej o 2 osoby niż w poprzednim miesiącu, natomiast w kwietniu 2012r. nie było osób wyłączonych z ewidencji z powodu rozpoczęcia pracy społecznie użytecznej;
- rozpoczęcia stażu – 71 osób, (o 53 osoby mniej niż w poprzednim miesiącu oraz o 56 osób więcej niż w analogicznym miesiącu ubiegłego roku);
- odmowy bez uzasadnionej przyczyny przyjęcia propozycji odpowiedniej pracy lub innej formy pomocy – 1 osoba (o 4 osoby mniej niż w marcu 2013r. oraz o 5 osób mniej niż w kwietniu 2012r.);
- niepotwierdzenia gotowości do pracy – 50 osób (o 2 osoby więcej niż w marcu 2013r. oraz o 31 osób mniej w analogicznym miesiącu ubiegłego roku);
- dobrowolnej rezygnacji ze statusu bezrobotnego – 6 osób, tj. o 4 osoby więcej niż w poprzednim miesiącu oraz o 5 osób mniej niż w kwietniu 2012r.;
- ukończenia 60/65 lat – 1 osoba, w marcu 2013r. też 1 osoba, natomiast w kwietniu 2012r. nie odnotowano osób wyłączonych z rejestru bezrobotnych z przyczyny ukończenia 60/65 lat;
- nabycia praw do świadczenia przedemerytalnego – 3 osoby, w poprzednim miesiącu też 3 osoby, natomiast w kwietniu 2012r. jedna osoba;

- nabycia praw emerytalnych lub rentowych – 1 osoba, w ubiegłym miesiącu nie było takich osób, natomiast w kwietniu 2012r. też 1 osoba;
- rozpoczęcia realizacji indywidualnego programu zatrudnienia socjalnego lub podpisania kontraktu socjalnego – 1 osoba, w marcu 2013r. oraz w kwietniu poprzedniego roku nie było osób wyłączonych z ewidencji z tej przyczyny);
- innych – 8 osób (o 5 osób więcej niż w poprzednim miesiącu oraz o 6 osób więcej niż w analogicznym miesiącu ubiegłego roku).

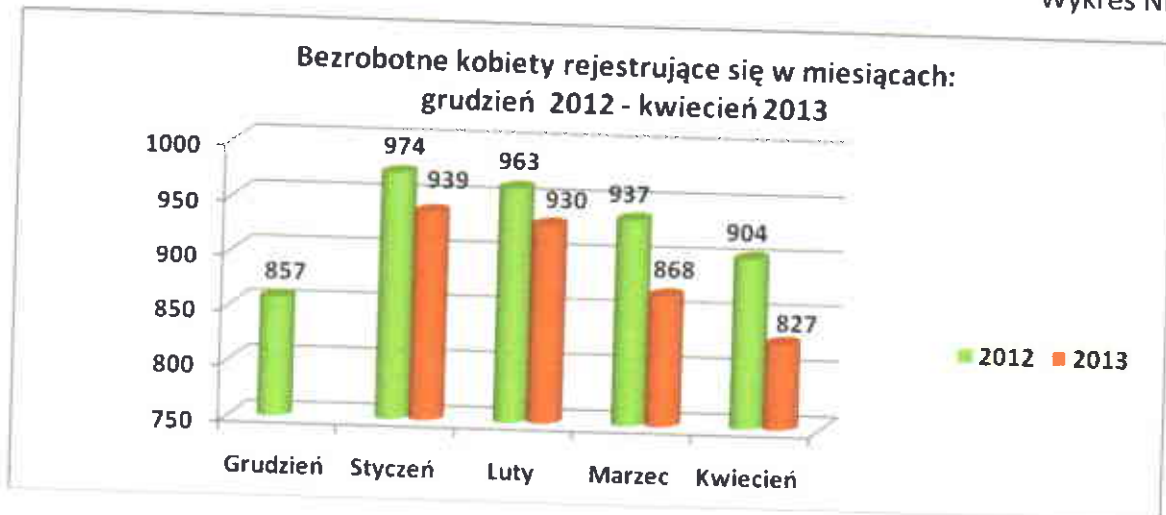
Wykres Nr 3.



## II. STRUKTURA BEZROBOTNYCH

### 2.1. BEZROBOTNI WEDŁUG PŁCI

Na koniec kwietnia 2013r. w Powiatowym Urzędzie Pracy w Łosicach zarejestrowanych było **827** bezrobotnych kobiet. Stanowiły one 42,9% ogółu zarejestrowanych w analizowanym okresie. W analogicznym miesiącu ubiegłego roku kobiety stanowiły 48,0% ogółu bezrobotnych zarejestrowanych w Urzędzie. Liczba kobiet bezrobotnych spadła, lecz nadal ich pozycja na rynku jest słabsza. Kobiety zarabiają dziś mniej od mężczyzn, rzadziej awansują, częściej są zwalniane i mniej chętnie przyjmowane do pracy, szczególnie kobiety starsze.



Spośród bezrobotnych kobiet na koniec kwietnia 2013r. :

- **308** kobiet dotychczas nigdy nie pracowało i stanowiły one 37,2% ogółu zarejestrowanych kobiet (o 97 kobiet mniej niż na koniec kwietnia 2012r.);
- **612** kobiet zamieszkiwało na wsi i stanowiły one 74% ogółu zarejestrowanych kobiet (o 84 kobiet mniej niż w kwietniu ubiegłego roku.);
- **79** kobiet posiadało prawo do zasiłku (9,5% ogółu zarejestrowanych kobiet), tj. o 20 kobiet mniej niż w analogicznym miesiącu poprzedniego roku;
- **35** kobiet zostało zwolnionych z przyczyn dot. zakładu pracy (39,3% ogółu zwolnionych), tj. o 24 kobiety więcej niż w kwietniu 2012r.;
- **27** kobiet to osoby niepełnosprawne (3,3% ogółu bezrobotnych kobiet), tj. więcej o 2 kobiety niż na koniec kwietnia 2012r.

## **2.2. BEZROBOTNI ZAMIESZKALI NA WSI**

Grupą szczególnie zagrożoną bezrobociem są **mieszkańcy wsi**, gdyż obserwujemy w tej grupie zasobów ludzkich często brak odpowiednich (wymaganych i pożądaných na rynku pracy) kwalifikacji oraz niską mobilność ze względu na długi okres pozostawania bez pracy prowadzący często do wykluczenia społecznego. Ponadto oprócz bezrobocia rejestrowanego występuje na tych obszarach bezrobocie ukryte. Bezrobotnych zamieszkałych na terenach wiejskich w powiecie łosickim w końcu kwietnia 2013r. było 1410, tj. o 14 osób więcej niż w analogicznym okresie roku ubiegłego. Stanowili oni aż 73,1% ogółu zarejestrowanych (w kwietniu 2012r. 74,2%). W marcu 2013r. osoby bezrobotne zamieszkałe na wsi stanowiły 72,9% ogółu osób zarejestrowanych w Urzędzie.

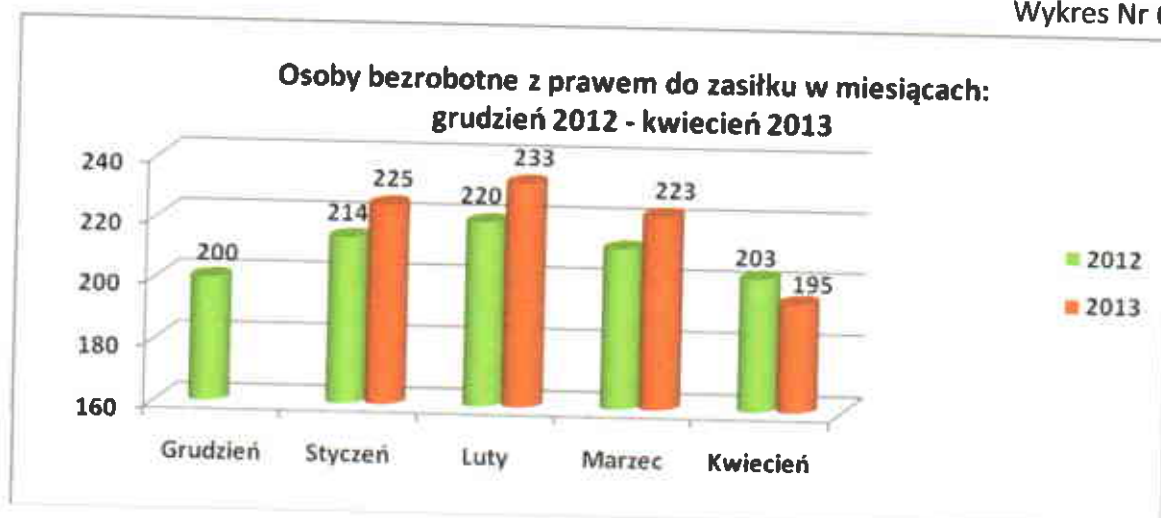
Wykres Nr 5.



### 2.3. BEZROBOTNI POSIADAJĄCY PRAWO DO ZASIŁKU

Z ogólnej liczby bezrobotnych na dzień 30 kwietnia 2013r. 195 osób (10,1% ogółu zarejestrowanych) **pobierało zasiłki**, w tym 79 kobiet. Prawo do zasiłku posiadało 9,5% bezrobotnych kobiet oraz 10,5% mężczyzn. W kwietniu 2012r. były 203 osoby z prawem do zasiłku (w tym 99 kobiet).

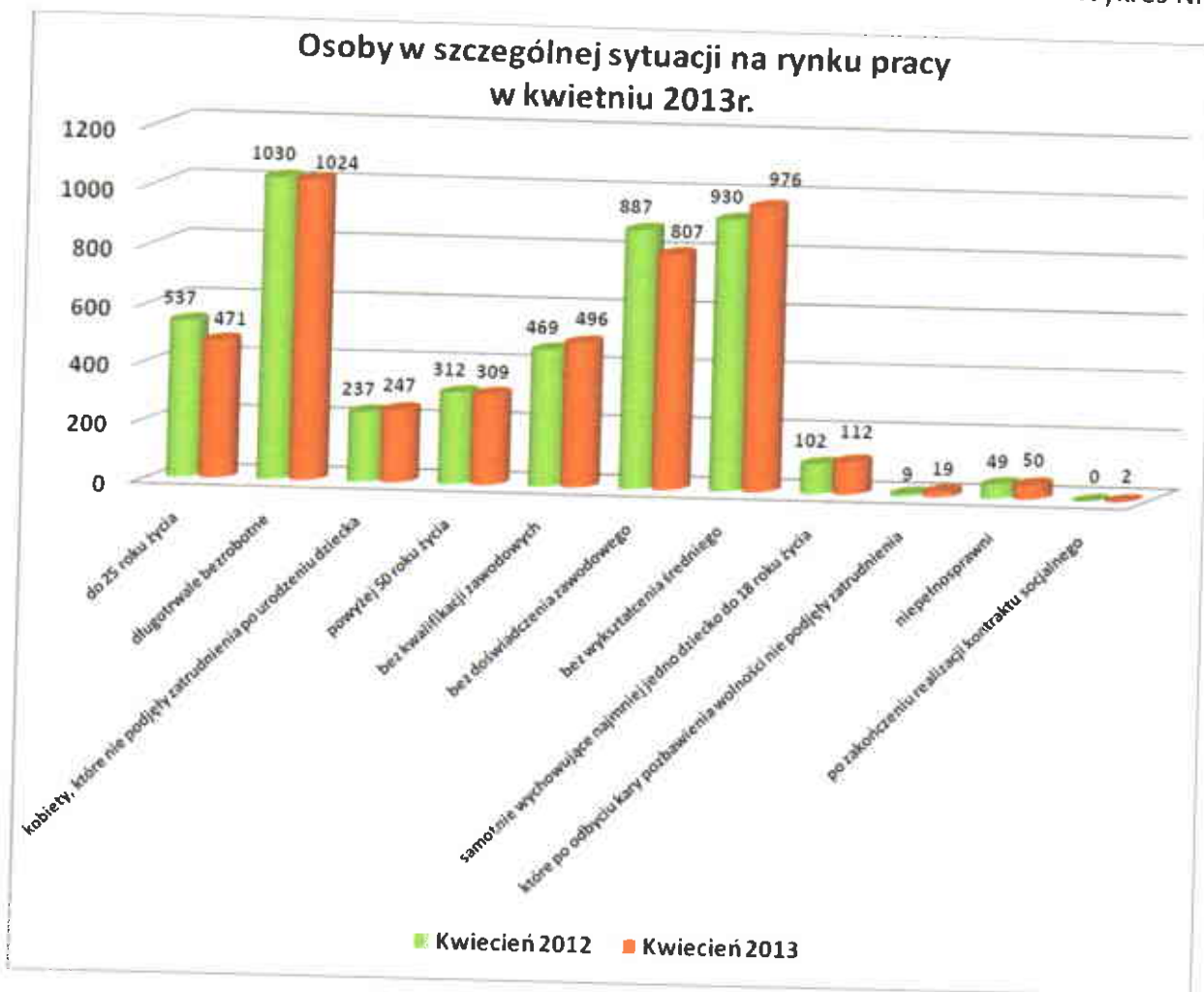
Wykres Nr 6.



## 2.4. OSOBY BĘDĄCE W SZCZEGÓLNEJ SYTUACJI NA RYNKU PRACY

Osoby będące w szczególnej sytuacji na rynku pracy stanowiły 89,8% ogółu zarejestrowanych bezrobotnych co przedstawia poniższy wykres.

Wykres Nr 7.



W PUP w Łosicach na dzień 30.04.2013r. zarejestrowanych było 309 bezrobotnych powyżej 50 roku życia, tj. 16 % ogółu bezrobotnych, w tym 107 kobiet. Natomiast bezrobotnych do 25 roku życia było 471 tj. 24,4% ogółu zarejestrowanych, w tym 175 kobiet. Z osób będących w szczególnej sytuacji na rynku pracy największą grupę stanowiły osoby, które pozostawały w rejestrze Powiatowego Urzędu Pracy w Łosicach łącznie przez okres ponad 12 miesięcy w okresie ostatnich 2 lat – 1024 osoby, tj. 53,1% ogółu bezrobotnych, w tym 510 kobiet.



### III. USŁUGI RYNKU PRACY

#### 3.1. POŚREDNICTWO PRACY

W kwietniu 2013r. pracodawcy zgłosili **32 wolne miejsca pracy**, z tego w ramach niesubsydiowanych miejsc pracy 17. Pozyskano do współpracy 9 zakładów pracy.

Pośrednicy pracy i doradcy zawodowi zajmujący się aktywizacją osób bezrobotnych odnotowali **1244 wizyty osób bezrobotnych i poszukujących pracy**, w efekcie których wydano **191 skierowań do pracodawców**, w tym **81 dla kobiet**.

Tabela Nr 2.

LICZBA MIEJSC PRACY OGÓLEM, W TYM:	
▪ <b>SUBSYDIOWANE:</b>	<b>32</b>
• staż	<b>15</b>
• prace interwencyjne (uzupełnienie)	<b>6</b>
• roboty publiczne	<b>1</b>
• prace społecznie użyteczne	<b>3</b>
• doposażenie (uzupełnienie)	<b>1</b>
• doposażenie środki PFRON	<b>4</b>
▪ <b>NIESUBSYDIOWANE:</b>	<b>17</b>
<b>OFERTY PRACY ZGŁASZANE WG. SEKTORÓW WŁASNOŚCI:</b>	
• prywatny	<b>25</b>
• publiczny	<b>7</b>

W wyniku działań pośredników pracy w marcu 2013r. zostało zrealizowanych 39 ofert natomiast anulowano 19 miejsc pracy.

#### 3.2. USŁUGI EURES

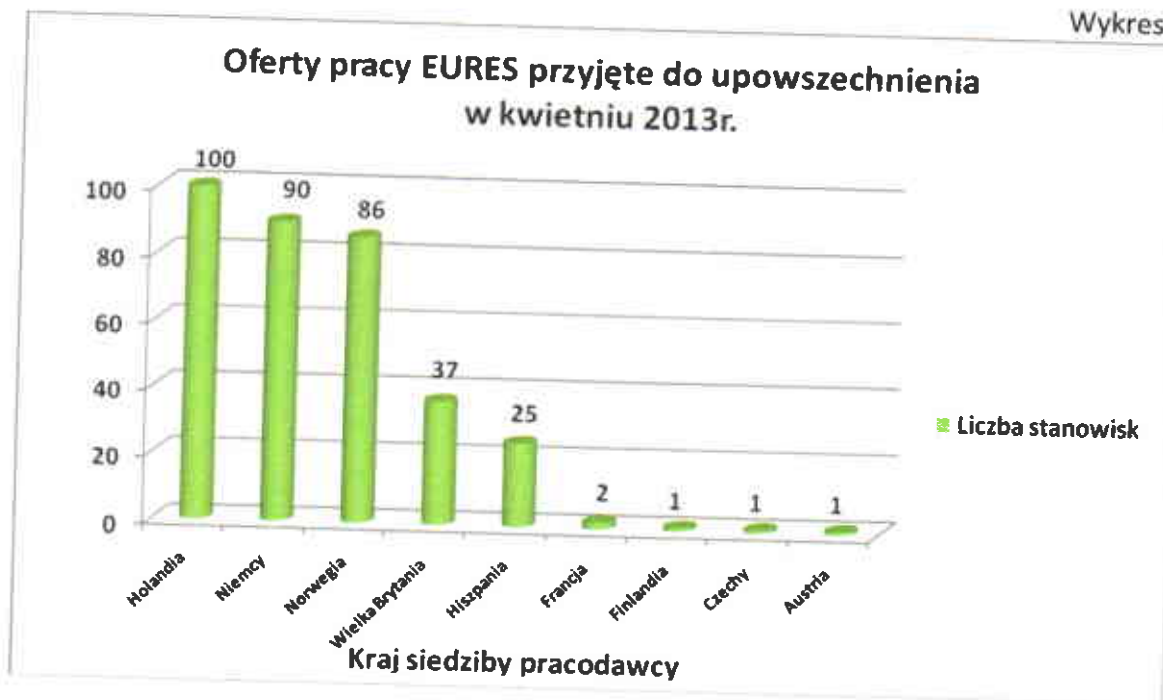
W kwietniu 2013 roku do Urzędu wpłynęło **36 ofert pracy w ramach sieci EURES na 343 stanowiska**.

Oferty pracy dotyczyły głównie branży:

- produkcyjnej – pracownik produkcji, pracownik produkcji (drób), pracownik produkcji żywności;
- usługowej- spawacz, stolarz, ślusarz, tokarz, frezer, szklarz, mechanik samochodowy, elektryk, elektromonter, galwanizer, blacharz samochodowy;
- budowlanej – robotnik budowlany, pracownik budowlany-suche tynki.

Oferty pracy wpływały głównie z Niemiec, Norwegii, Wielkiej Brytanii, Holandii oraz Hiszpanii.

Wykres Nr 8.



### 3.3. OŚWIADCZENIA O ZAMIARZE POWIERZENIA WYKONYWANEJ PRACY CUDZOZIEMCOWI

W powiecie łosickim w kwietniu 2013r. zarejestrowano 69 oświadczeń pracodawców zamierzających powierzyć wykonywanie pracy cudzoziemcom, głównie obywatelom Ukrainy i Białorusi. Cudzoziemcy podejmowali pracę w branży transportowej, w budownictwie oraz w rolnictwie - głównie przy zbiorze pieczarek.

Tabela Nr 3.

	UKRAINA	BIAŁORUŚ	ROSJA
<b>LICZBA ZAREJESTROWANYCH OŚWIADCZEŃ OGÓŁEM</b>	62	6	1
<b>W TYM LICZBA KOBIET:</b>	36	0	0
<b>WIEK PRACOWNIKA</b>			
poniżej 26 lat	11	2	0
26-40 lat	26	3	0
41-65 lat	25	1	1
powyżej 65 lat	0	0	0
<b>BRANŻA</b>			
rolnictwo	44	0	0
handel	0	1	0
transport	3	5	1
budownictwo	15	0	0

OKRES NA JAKI WYSTAWIONO ZAŚWIADCZENIE			
poniżej 1 miesiąca	0	0	0
od 1 do 3 miesięcy	0	0	0
od 3 do 6 miesięcy	62	6	1

### 3.4. PORADNICTWO ZAWODOWE I INFORMACJA ZAWODOWA

W okresie od 01.04.2013 r. do 30.04.2013 r. doradcy zawodowi udzielili pomocy osobom bezrobotnym w ramach następujących usług:

**INDYWIDUALNA PORADA ZAWODOWA** - w kwietniu bieżącego roku **92 osoby** skorzystały z tej usługi. W ramach porady indywidualnej doradca zawodowy wspólnie z osobą bezrobotną przeanalizował sytuację zawodową, posiadany potencjał zawodowy, pomógł w określeniu celu zawodowego i w przygotowaniu realistycznego planu zawodowego, oraz w dokonaniu wyboru kierunku kształcenia lub szkolenia oraz pomoc w zakresie weryfikacji i oceny pomysłu na własną działalność gospodarczą.

W powyższym okresie odbyła się również **GRUPOWA PORADA ZAWODOWA**, w której uczestniczyły **4 osoby**. Tematem spotkań był krótki kurs asertywności. Zajęcia miały na celu uzmysłowienie roli postawy asertywnej w poszukiwaniu pracy.

**INDYWIDUALNA INFORMACJA ZAWODOWA** – z tej usługi skorzystało w kwietniu 2013r. **3 osoby**. Osoby bezrobotne uzyskały informację o sytuacji na lokalnym rynku pracy, zawodach, szkoleniach, wymaganiach pracodawców oraz usługach i instrumentach rynku pracy realizowanych przez PUP.

W okresie od 01.04.2013 r. do 30.04.2013 r. udzielono również **GRUPOWYCH INFORMACJI ZAWODOWYCH**. W 3 spotkaniach uczestniczyło **27 osób** zarejestrowanych w PUP, którym przekazano informacje o usługach i instrumentach rynku pracy. Informacja dotyczyła sytuacji na rynku pracy, podstawowych usług i instrumentów rynku pracy, praw i obowiązków osób zarejestrowanych w Urzędzie, projektach realizowanych w ramach Europejskiego Funduszu Społecznego, a także możliwości przekwalifikowania, szkoleń i dalszego kształcenia, jak również możliwości podejmowania własnej działalności gospodarczej oraz planowania przyszłości zawodowej.

Na informacji grupowej, w której uczestniczyły osoby biorące udział w szkoleniu „Szukam Pracy” przekazano informacje na temat testu KZZ jako narzędzia stosowanego w określaniu predyspozycji zawodowych.

Instrumentem wspomagającym pracę doradcy zawodowego jest **INDYWIDUALNY PLAN DZIAŁANIA**, w ramach którego osoby bezrobotne określają cel zawodowy oraz planują działania do samodzielnej realizacji, które umożliwią im osiągnięcie celu. Uzupełnieniem tych działań są działania realizowane przez pracowników CAZ mające na celu identyfikację potencjału

zawodowego, pomoc w podnoszeniu kwalifikacji i nabywaniu umiejętności poruszania się po rynku pracy. W kwietniu przygotowano 14 Indywidualnych Planów Działania.

### **3.5. POMOC W AKTYWNYM POSZUKIWANIU PRACY**

W dniach 08.04- 26.04.2013r. w Centrum Aktywizacji Zawodowej w Łosicach, odbyło się szkolenie „Szukam Pracy” z zakresu umiejętności poszukiwania pracy w ramach Klubu Pracy.

W szkoleniu uczestniczyło 8 osób: 6 kobiet i 2 mężczyzn, zarejestrowanych w PUP Łosice. Osoby te po długiej przerwie w pracy zawodowej chcą wrócić na rynek pracy oraz takie, które chcą zatrudnić się pierwszy raz w życiu. Cechą wspólną, która ich wszystkich łączyła był niski poziom umiejętności radzenia sobie na rynku pracy. Uczestnicy szkolenia zainteresowani byli programem szkolenia, chętnie brali udział w ćwiczeniach i dyskusji.

Celem szkolenia było przygotowanie uczestników do intensywnego i efektywnego poszukiwania pracy poprzez:

- poznanie siebie i integrację,
- poznanie lokalnego rynku pracy i zasad nim rządzących,
- określenie swoich mocnych i słabych stron,
- dopasowanie swoich kwalifikacji, umiejętności oraz predyspozycji do oferty rynku pracy,
- podjęcie decyzji dotyczących swojej przyszłości zawodowej,
- nabycie wiedzy z zakresu technik i metod poszukiwania pracy oraz przekonanie się o potrzebie ich stosowania oraz ich skuteczności: (napisanie CV i listu motywacyjnego, przeprowadzenie rozmowy kwalifikacyjnej z pracodawcą),
- nawiązanie kontaktów pomocnych w znalezieniu zatrudnienia,
- doskonalenie swoich umiejętności podejmowania decyzji i ich realizacja.

Dobór treści i metod szkoleniowych dostosowany został do potrzeb grupy. Podczas szkolenia zastosowano następujące metody: mini wykład, dyskusja, burza mózgów, praca indywidualna, praca w parach, praca w grupie, gry i zabawy, ćwiczenia, studium przypadku, prezentacje, scenki rodzajowe, obserwacja, rozmowa kierowana. Pomoce dydaktyczne, które wykorzystano w czasie szkolenia to flipchart, aparat fotograficzny, projektor, laptop, tablica magnetyczna.

Szkolenie w Klubie Pracy trwało 3 tygodnie. Przez pierwsze 2 tygodnie odbywały się sesje szkoleniowe. Ich łączny czas wynosił 40 godzin zegarowych. Sesje realizowane były w ciągu 10 kolejnych dni roboczych. W tym czasie uczestnicy zdobywali wiedzę teoretyczną i rozwijali praktyczne umiejętności poszukiwania pracy. Podczas wizyty doradcy zawodowego osoby uzyskały informacje na temat Kwestionariusza Zainteresowań Zawodowych (KZZ) oraz indywidualnie go wypełniły. W efekcie każdy uczestnik szkolenia uzyskał interpretację wyników KZZ. Osoby uczestniczyły też w spotkaniu pt. "Bezpieczny Wyjazd-Bezpieczny Powrót" w ramach propozycji usługi Eures. Trzeci tydzień przeznaczony był na aktywne poszukiwanie pracy przez uczestników i wypróbowanie przez nich w praktyce nowych zachowań, metod i technik poznanych podczas szkolenia. Uczestnicy codziennie przychodzili do Klubu. Podczas wizyty, pośrednika pracy, zapoznali się z usługami rynku pracy i aktualnymi ofertami pracy. Wychodzili do lokalnych pracodawców w celu przeprowadzenia indywidualnej rozmowy dotyczącej wolnych miejsc pracy, w zakładzie pracy, oraz możliwości podjęcia zatrudnienia. Bezrobotni relacjonowali swoją aktywność z poprzedniego dnia, korzystali z indywidualnych porad lidera, doskonalili w parach umiejętności rozmowy kwalifikacyjnej, pisali CV i listy motywacyjne, wymieniali się doświadczeniami, ofertami pracy, motywowali i wspierali. Poinformowano osoby bezrobotne o możliwości korzystania ze szkoleń grupowych i staży w ramach projektu pt. „Nie Daj Się Wykluczyć” realizowanego przez PUP w Łosicach.

Lider Klubu Pracy utrzymywał bliski kontakt z każdym uczestnikiem szkolenia, systematycznie omawiając podjęte przez niego próby znalezienia pracy oraz umożliwiał wymianę doświadczeń między członkami grupy.

Osoby zainteresowane podjęciem działalności gospodarczej miały możliwość zdobycia dokładnych informacji o założeniu własnej firmy.

Z analizy ankiet, dotyczącej stopnia zadowolenia z udziału w zajęciach Klubu Pracy, wynika że osoby chętnie na nie przychodziły. Twierdziły, w większości, że warto było uczestniczyć w tego typu zajęciach. Wypowiadały się, iż były dla nich okazją do lepszego poznania siebie i szansą nauczenia się czegoś pożytecznego, co pozwoliło im przezwyciężyć poczucie bezradności. Pozytywnie wyrażali się o sposobie prowadzenia zajęć, twierdząc iż zajęcia spełniły ich oczekiwania i z przekonaniem poleciliby je innym osobom. Uczestnicy zostali przekonani o konieczności ciągłego doskonalenia. Lider podkreślał, iż sukces w znalezieniu pracy może zapewnić pewność siebie, wiara we własne możliwości i optymistyczne spojrzenie w przyszłość. Szkolenie oceniono pozytywnie.

Wszystkie osoby otrzymały zaświadczenie o ukończeniu szkolenia.

DYREKTOR  
Pomocnego Urzędu Pracy  
  
Danuta Borkowska

