

**MARZEC**

**2013**



**C**ENTRUM  
**A**KTYWIZACJI  
**Z**AWODOWEJ  
w Łosicach

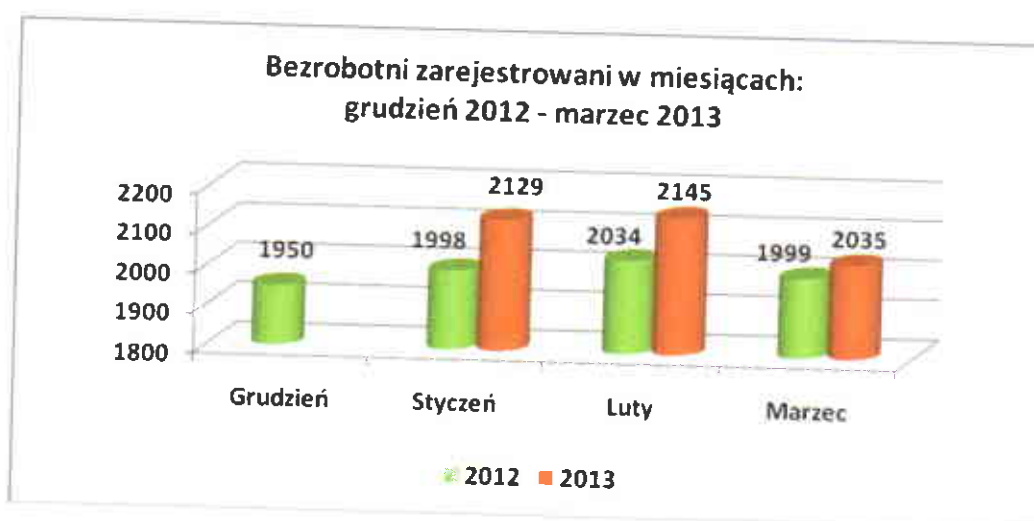
**INFORMACJA MIESIĘCZNA DOTYCZĄCA SYTUACJI  
NA RYNKU PRACY  
W POWIECIE ŁOSICKIM**

# I. POZIOM, STOPA I DYNAMIKA BEZROBOCIA

## 1.1. POZIOM I DYNAMIKA BEZROBOCIA

Na koniec marca 2013r. w ewidencji Powiatowego Urzędu Pracy w Łosicach zarejestrowanych było ogółem **2035 osób** bezrobotnych (w tym 868 kobiet), to jest o 110 osób mniej niż na koniec lutego 2013r. oraz o 36 osób więcej niż w marcu 2012r. Porównując marzec 2013r. do poprzedniego miesiąca obserwujemy spadek liczby osób bezrobotnych. Spowodowane to jest aktywizacją osób zarejestrowanych poprzez organizację staży.

Wykres Nr 1.



Wśród ogółu bezrobotnych zarejestrowanych w Urzędzie w marcu 2013r. było 1276 osób poprzednio pracujących (w tym 525 kobiet), 81 osób zwolnionych z przyczyn dotyczących zakładu pracy (w tym 32 kobiety) oraz 759 osób dotychczas niepracujących (w tym 343 kobiety). W lutym 2013r. było 1299 osób poprzednio pracujących (w tym 541 kobiet), 70 osób zwolnionych z przyczyn dotyczących zakładu pracy (w tym 27 kobiet) oraz 846 osób dotychczas niepracujących (w tym 389 kobiet). Natomiast w marcu 2012r. osób poprzednio pracujących było 1134 (w tym 508 kobiet), 16 osób zwolnionych z przyczyn dotyczących zakładu pracy (w tym 10 kobiet) oraz 865 osób dotychczas niepracujących (w tym 429 kobiet).

## **1.2. STOPA BEZROBOCIA**

### **Stopa bezrobocia rejestrowanego**

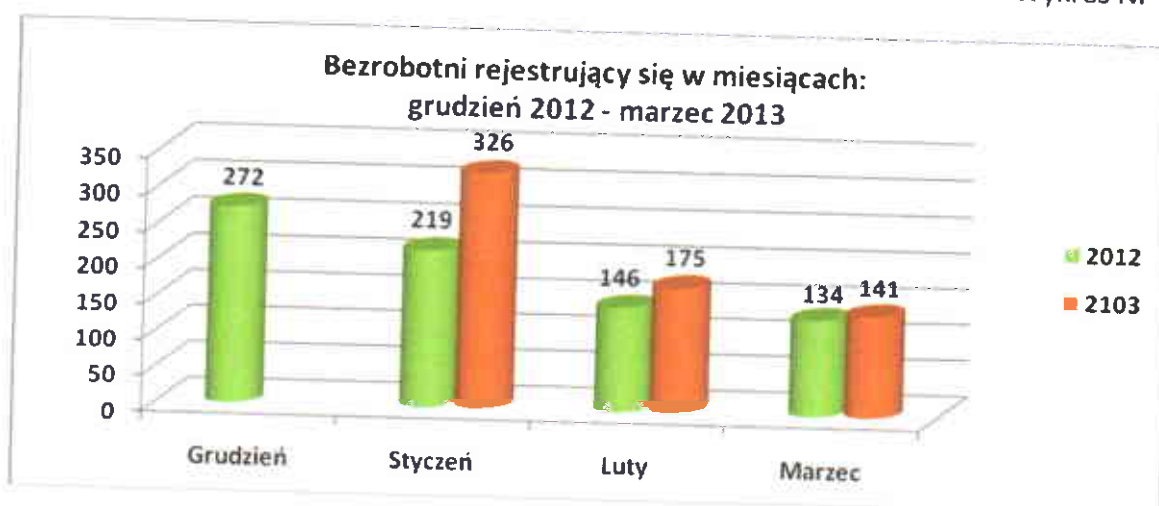
Tabela Nr 1.

		<b>POWIAT ŁOSICKI</b>	<b>WOJEWÓDZTWO MAZOWIECKIE</b>	<b>POLSKA</b>
<b>GRUDZIEŃ</b>	<b>2012</b>	<b>12,3%</b>	<b>10,8%</b>	<b>13,4%</b>
<b>STYCZEŃ</b>	<b>2012</b>	<b>12,7%</b>	<b>10,4%</b>	<b>13,2%</b>
	<b>2013</b>	<b>13,3%</b>	<b>11,4%</b>	<b>14,2%</b>
<b>LUTY</b>	<b>2012</b>	<b>12,9%</b>	<b>10,6%</b>	<b>13,5%</b>
	<b>2013</b>	<b>13,4%</b>	<b>11,6%</b>	<b>14,4%</b>
<b>MARZEC</b>	<b>2012</b>	<b>12,7%</b>	<b>10,6%</b>	<b>13,3%</b>
	<b>2013</b>	<b>12,8%</b>	<b>11,6%</b>	<b>14,3%</b>

Wskaźnik stopy bezrobocia rejestrowanego w końcu marca 2013r. kształtuje się na poziomie 14,3% dla kraju, 11,6% dla województwa i 12,8% dla powiatu łosickiego. Porównując powyższe dane ze statystykami za luty 2013r. możemy zauważyć spadek stopy bezrobocia na poziomie kraju o 0,1 punktu procentowego, w skali województwa stopa bezrobocia pozostaje bez zmian oraz spadek o 0,6 punktu procentowego w powiecie łosickim. W porównaniu do marca 2012r. stopa bezrobocia dla powiatu łosickiego wzrosła o 0,1 punktu procentowego.

## **1.3. NAPŁYW I ODPLYW OSÓB BEZROBOTNYCH**

W analizowanym miesiącu zarejestrowało się 141 osób bezrobotnych (w tym 29 osób po raz pierwszy i 112 osób po raz kolejny), natomiast w poprzednim miesiącu 175 osób, z czego 28 to bezrobotni zarejestrowani po raz pierwszy, natomiast 147 bezrobotnych po raz kolejny. W analogicznym miesiącu ubiegłego roku zarejestrowano o 7 osób mniej niż w marcu 2013r.

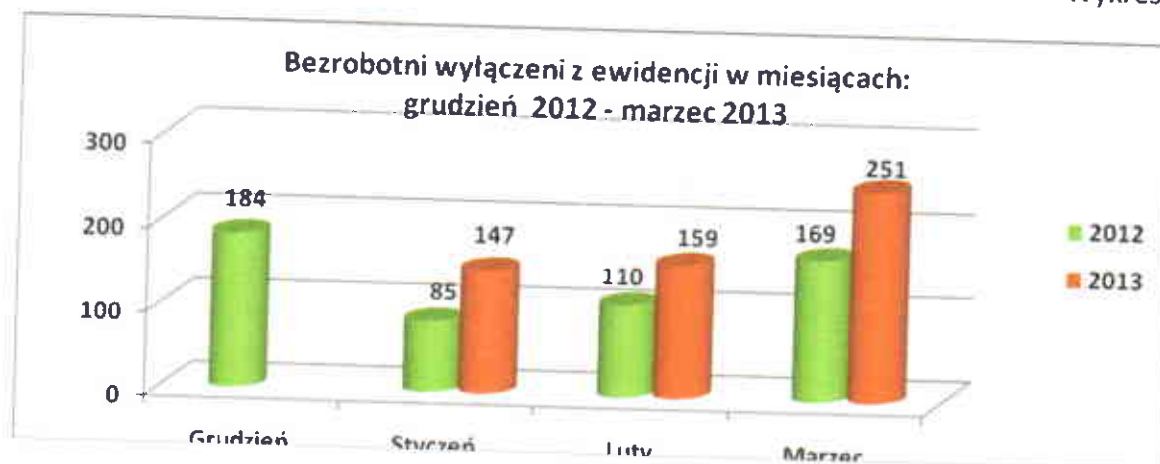


W marcu 2013r. z rejestru bezrobotnych wyłączono 251 osób (z tego 122 kobiety) z przyczyn:

- podjęcia pracy – 50 osób ( w tym subsydiowanej 22 osoby), tj. o 20 osób mniej niż w miesiącu poprzednim oraz o 9 osób więcej niż w marcu 2012r.;
- rozpoczęcia szkolenia – 4 osoby (w poprzednim miesiącu oraz w marcu 2012r. takich osób nie było);
- rozpoczęcia stażu – 124 osoby (więcej o 88 osób niż w lutym 2013r. oraz o 93 osoby więcej niż w analogicznym miesiącu ubiegłego roku);
- rozpoczęcia pracy społecznie użytecznej – 11 osób, tj. mniej o 15 osób niż w marcu 2012r., natomiast w poprzednim miesiącu takich osób nie odnotowano;
- odmowy bez uzasadnionej przyczyny przyjęcia propozycji odpowiedniej pracy lub innej formy pomocy – 5 osób (o 4 osoby więcej niż w lutym 2013r. oraz o 2 osoby więcej niż w marcu 2012r.);
- niepotwierdzenia gotowości do pracy – 48 osób (o 9 osób więcej niż w lutym 2013r. oraz o 2 osoby mniej niż w analogicznym miesiącu ubiegłego roku);
- dobrowolnej rezygnacji ze statusu bezrobotnego – 2 osoby, tj. o 5 osób mniej niż w poprzednim miesiącu oraz o 7 osób mniej niż w marcu 2012r.;
- ukończenia 60/65 lat – 1 osoba, w lutym 2013r. też 1 osoba, natomiast w marcu 2012r. nie odnotowano osób wyłączonych z rejestru bezrobotnych z przyczyny ukończenia 60/65 lat ;

- nabycia praw do świadczenia przedemerytalnego – 3 osoby, natomiast w poprzednim miesiącu oraz w marcu 2012r. nie odnotowano osób wyłączonych z rejestru bezrobotnych z tytułu nabycia praw do świadczenia przedemerytalnego;
- innych – 3 osoby (o 1 osobę mniej niż w poprzednim miesiącu oraz o 6 osób mniej niż w analogicznym miesiącu ubiegłego roku).

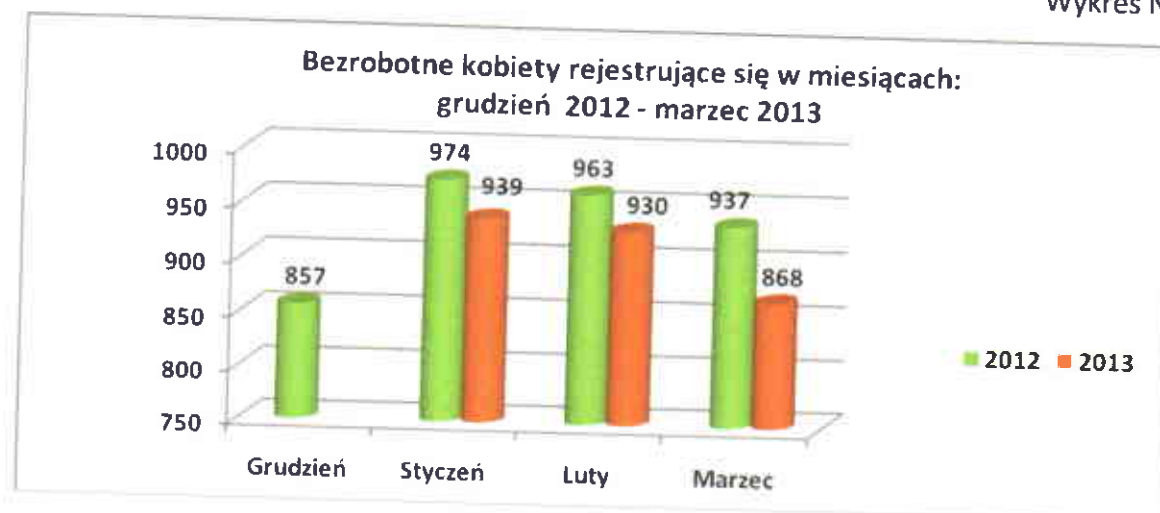
Wykres Nr 3.



## II. STRUKTURA BEZROBOTNYCH

### 2.1. BEZROBOTNI WEDŁUG PŁCI

Na koniec marca 2013r. w Powiatowym Urzędzie Pracy w Łosicach zarejestrowanych było **868** bezrobotnych kobiet. Stanowiły one 42,6% ogółu zarejestrowanych w analizowanym okresie. W analogicznym miesiącu ubiegłego roku kobiety stanowiły 46,9% ogółu bezrobotnych zarejestrowanych w Urzędzie. Liczba kobiet bezrobotnych spadła, lecz nadal ich pozycja na rynku jest słabsza. Kobiety zarabiają dziś mniej od mężczyzn, rzadziej awansują, częściej są zwalniane i mniej chętnie przyjmowane do pracy, szczególnie kobiety starsze.



Spośród bezrobotnych kobiet na koniec marca 2013r. :

- **343** kobiety dotychczas nigdy nie pracowały i stanowiły one 39,5% ogółu zarejestrowanych kobiet (o 86 kobiet mniej niż na koniec marca 2012r.);
- **644** kobiety zamieszkiwały na wsi i stanowiły one 74,2% ogółu zarejestrowanych kobiet (o 74 kobiety mniej niż w marcu ubiegłego roku);
- **86** kobiet posiadało prawo do zasiłku (9,9% ogółu zarejestrowanych kobiet), tj. o 6 kobiet mniej niż w analogicznym miesiącu poprzedniego roku;
- **32** kobiety zostały zwolnione z przyczyn dot. zakładu pracy (39,5% ogółu zwolnionych), tj. o 22 kobiety więcej niż w marcu 2012r.;
- **29** kobiet to osoby niepełnosprawne (3,3% ogółu bezrobotnych kobiet), tj. więcej o 5 kobiet niż na koniec marca 2012r.

## **2.2. BEZROBOTNI ZAMIESZKALI NA WSI**

Grupą szczególnie zagrożoną bezrobociem są **mieszkańcy wsi**, gdyż obserwujemy w tej grupie zasobów ludzkich często brak odpowiednich (wymaganych i pożądaných na rynku pracy) kwalifikacji oraz niską mobilność ze względu na długi okres pozostawania bez pracy prowadzący często do wykluczenia społecznego. Ponadto oprócz bezrobocia rejestrowanego występuje na tych obszarach bezrobocie ukryte. Bezrobotnych zamieszkałych na terenach wiejskich w powiecie łosickim w końcu marca 2013r było 1484, tj. o 9 osób więcej niż w analogicznym okresie roku ubiegłego. Stanowili oni aż 72,9% ogółu zarejestrowanych (w marcu 2012r. 73,8%). W lutym 2013r. osoby bezrobotne zamieszkałe na wsi stanowiły 73% ogółu osób zarejestrowanych w Urzędzie.



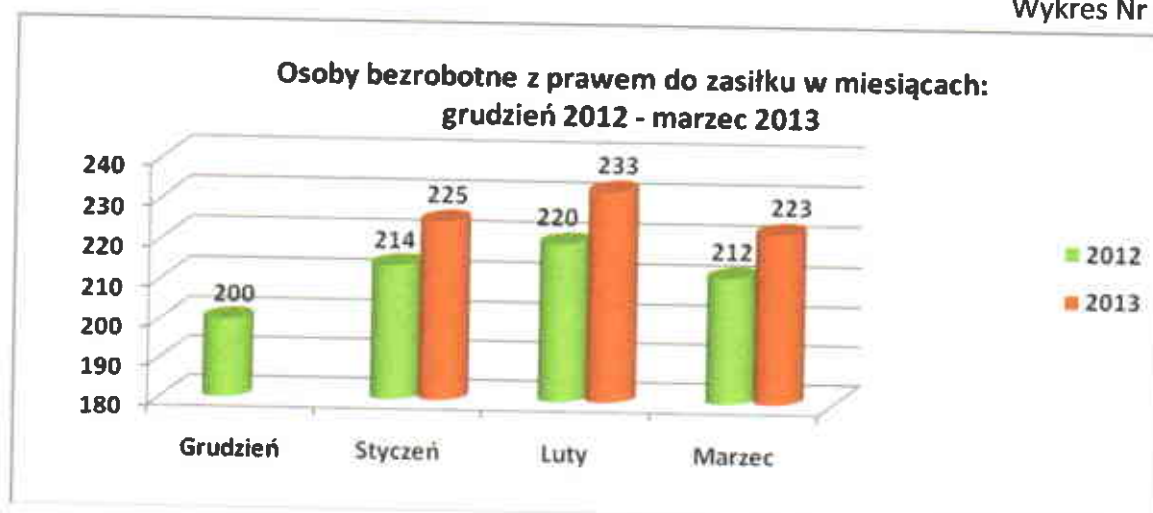
Wykres Nr 5.



### **2.3. BEZROBOTNI POSIADAJĄCY PRAWO DO ZASIŁKU**

Z ogólnej liczby bezrobotnych na dzień 31 marca 2013r. 223 osoby (11% ogółu zarejestrowanych) **pobierało zasiłki**, w tym 86 kobiet. Prawo do zasiłku posiadało 9,9% bezrobotnych kobiet oraz 11,7% mężczyzn. W marcu 2012r. było 212 osób z prawem do zasiłku (w tym 92 kobiety).

Wykres Nr 6.



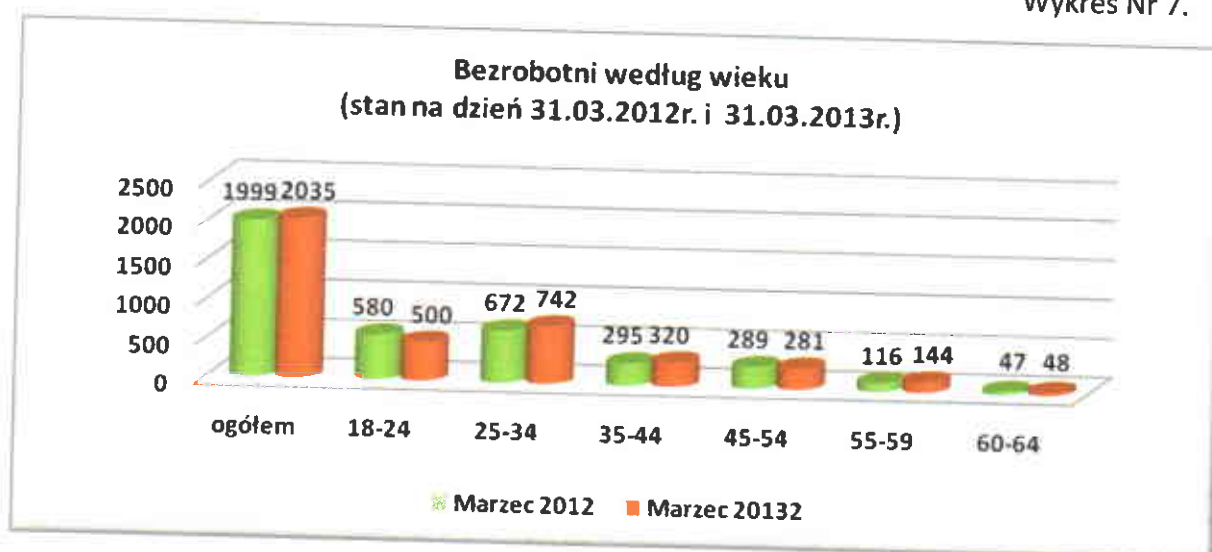
### **2.4. BEZROBOTNI WEDŁUG WIEKU**

Istotnym czynnikiem decydującym o atrakcyjności pracownika na rynku pracy jest wiek. Młode osoby są grupą, która przegrywa w konkurencji z pracownikami posiadającymi już doświadczenie zawodowe oraz wykazuje często brak umiejętności poszukiwania pracy.

Na koniec marca 2013r. bezrobotni do 25 roku życia stanowili **24,6%** ogółu zarejestrowanych bezrobotnych a ich odsetek w ogólnej liczbie bezrobotnych zmniejszył się w porównaniu z analogicznym okresem poprzedniego roku o 4,4%, co oznacza, że bezrobocie wśród ludzi młodych w powiecie łosickim spada. W ewidencji Urzędu w tej grupie figurowało 500 osób, w tym 197 kobiet. W analogicznym okresie ubiegłego roku liczba takich osób wynosiła 580. Osoby w wieku **25-34 lata** stanowiły **36,5%** (742 osoby), natomiast w wieku **35-44 lata** stanowiły **15,7%** (320 osób), w wieku **45-54 lata** – **13,8%** (281 osób), zaś w wieku **55-59 lat** – **7,1%** (144 osób). Najmniej liczną grupę stanowiły osoby w wieku powyżej 60 lat – **2,3%** (48 osób).

W Powiatowym Urzędzie Pracy w Łosicach na dzień 31.03.2013r. zarejestrowanych było 346 osób bezrobotnych powyżej 50 roku życia, tj. **17,0%** ogółu bezrobotnych, w tym 118 kobiet. W roku 2012 takich osób było 326.

Wykres Nr 7.



## 2.5. BEZROBOTNI WEDŁUG WYKSZTAŁCENIA

Większość bezrobotnych zarejestrowanych w Powiatowym Urzędzie Pracy w Łosicach to osoby o stosunkowo niskim poziomie wykształcenia. Spośród ogółu zarejestrowanych na koniec marca 2013r. **26,2%** (534 osoby) posiadało wykształcenie zasadnicze zawodowe. Na poziomie **25,1%** (510 osób) utrzymała się grupa osób bezrobotnych posiadających wykształcenie policealne i średnie zawodowe. Osoby posiadające wykształcenie gimnazjalne i niższe stanowiły **25,1%** (511 osób). Świadectwem ukończenia szkół średnich ogólnokształcących legitymowało się 225 osób (**11,1%**). Dyplomem ukończenia szkoły wyższej legitymowało się 255 osób (**12,5%**). Pomimo, że odsetek osób z wyższym wykształceniem zmniejszył się o 2,0%,



to stwierdzić należy, że czasy, kiedy wyższe wykształcenie było gwarantem znalezienia dobrej pracy już dawno odeszły w zapomnienie. Teraz o możliwości zatrudnienia decyduje raczej kierunek studiów. Te oblegane kilka lat temu, obecnie produkują absolwentów, dla których nie ma pracy, a stanowiska z wyuczonego zawodu, dawno są zajęte. Oznacza to, że wybór odpowiednich studiów ma kluczowe znaczenie dla znalezienia pracy w przyszłości.

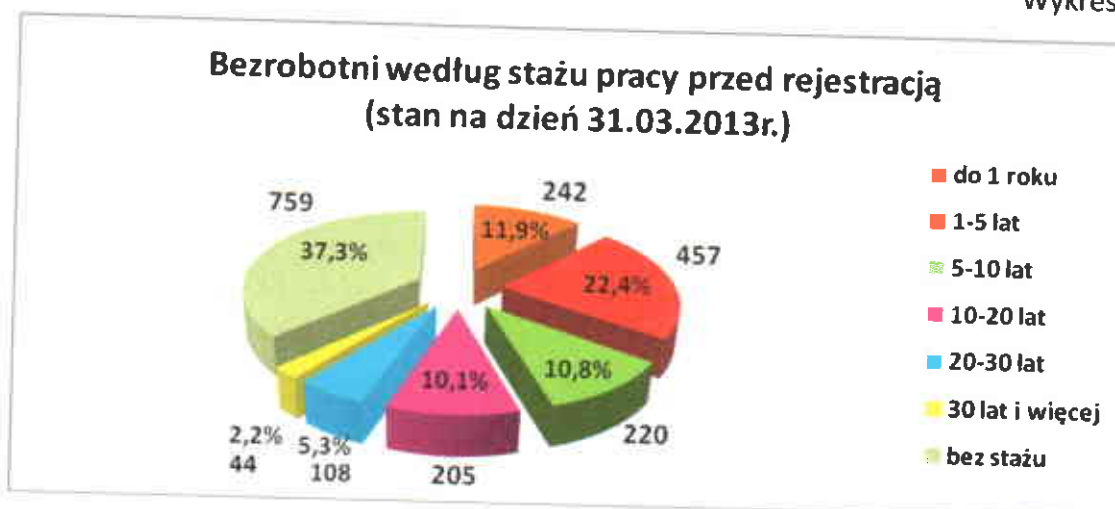
Należy zwrócić uwagę na fakt, że suma populacji osób z wykształceniem zawodowym oraz gimnazjalnym i niższym łącznie stanowiły 51,3% ogólnej liczby bezrobotnych. W porównaniu do analogicznego okresu roku 2012 udział tych dwóch grup zwiększył się o 1,0%.

Wykres Nr 8.



## **2.6. BEZROBOTNI WEDŁUG STAŻU PRACY**

W końcu marca 2013r. odnotowano w ewidencji 759 osób nie posiadających stażu pracy. Grupa ta stanowiła **37,3%** ogółu bezrobotnych. W populacji osób bez stażu w zestawieniu z analogicznym okresem roku ubiegłego nastąpił spadek o 106 osób, tj. o 6,0%. Osoby posiadające staż pracy od 1 roku do 5 lat stanowiły **22,4%** (457 osób). Osoby ze stażem poniżej roku stanowiły **11,9%** (242 osoby). Ponadto dużą grupę osób stanowili bezrobotni ze stażem pracy od 5 do 10 lat – **10,8%** (220 osób). Kolejną grupę stanowili bezrobotni ze stażem pracy od 10 do 20 lat – **10,1%** (205 osób). Bezrobotni ze stażem powyżej 20 lat stanowili **7,5%** (152 osoby).



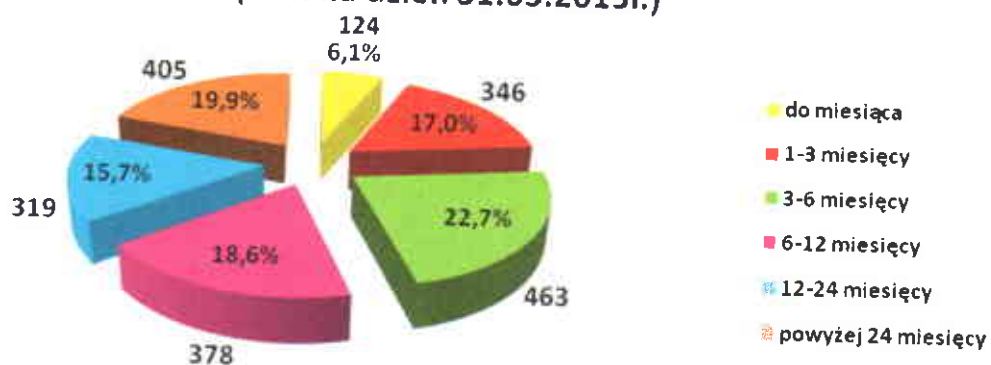
### 2.7. BEZROBOTNI WEDŁUG CZASU POZOSTAWANIA BEZ PRACY

Liczba osób długotrwale poszukujących pracy (pozostających bez pracy przez 12 miesięcy w okresie ostatnich 2 lat) wyniosła według stanu na koniec marca 2013r. **1075 osób**, co stanowiło **52,8%** ogólnej liczby zarejestrowanych bezrobotnych. Analizując stan bezrobotnych długotrwale poszukujących pracy stwierdzić należy, że więcej w tej kategorii jest kobiet – 61,5% wszystkich kobiet zarejestrowanych w Urzędzie w końcu marca 2013 roku pozostawała bez zatrudnienia przez okres powyżej 12 miesięcy. Wśród mężczyzn odsetek długotrwale poszukujących pracy wyniósł 46,3%.

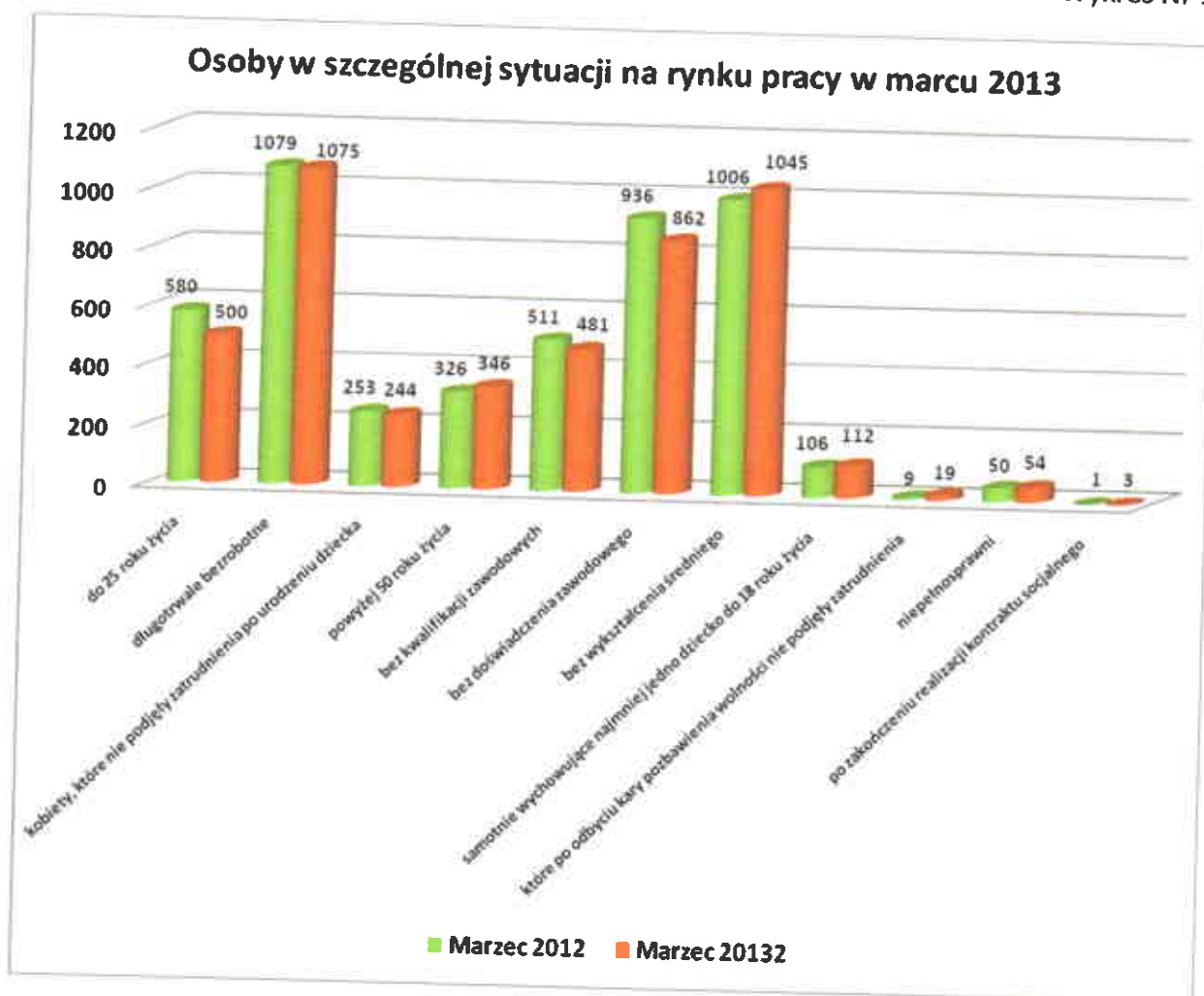
Według stanu na koniec marca 2013r. **15,7%** ogółu zarejestrowanych (319 osób) pozostawało bez pracy od 12 do 24 miesięcy, 405 osób bezskutecznie poszukiwało pracy powyżej 24 miesięcy. W porównaniu ze stanem na koniec marca 2012r., odnotowano wzrost o 66 osób zarejestrowanych powyżej 24 miesięcy oraz **spadek o 166 osób** wśród grupy pozostającej bez zatrudnienia od 12 do 24 miesięcy.

Dane dotyczące czasu pozostawania bez pracy pokazują, że:

- co drugi bezrobotny poszukuje pracy przez okres od 1 do 6 miesięcy;
- co piąty bezrobotny poszukuje pracy przez okres od 6 do 12 miesięcy;
- co szósty bezrobotny poszukuje pracy przez okres od 12 do 24 miesięcy;
- co piąty bezrobotny poszukuje pracy powyżej 24 miesięcy;

**Bezrobotni według czasu pozostawania bez pracy  
(stan na dzień 31.03.2013r.)****2.8. OSOBY BĘDĄCE W SZCZEGÓLNEJ SYTUACJI NA RYNKU PRACY**

Osoby będące w szczególnej sytuacji na rynku pracy stanowiły 90,1% ogółu zarejestrowanych bezrobotnych, co przedstawia poniższy wykres.



W PUP w Łosicach na dzień 31.03.2013 r. zarejestrowanych było 346 bezrobotnych powyżej 50 roku życia, tj. 17 % ogółu bezrobotnych, w tym 118 kobiet. Natomiast bezrobotnych do 25 roku życia było 500 tj. 24,6% ogółu zarejestrowanych, w tym 197 kobiet. Z osób będących w szczególnej sytuacji na rynku pracy największą grupę stanowiły osoby, które pozostawały w rejestrze Powiatowego Urzędu Pracy w Łosicach łącznie przez okres ponad 12 miesięcy w okresie ostatnich 2 lat – 1075 osób, tj. 52,8% ogółu bezrobotnych, w tym 534 kobiet.

### III. USŁUGI RYNKU PRACY

#### 3.1. POŚREDNICTWO PRACY

W marcu 2013r. pracodawcy zgłosili **220 wolnych miejsc pracy**, z tego w ramach niesubsydiowanych miejsc pracy 15. Pozyskano do współpracy 9 zakładów pracy.

Pośrednicy pracy i doradcy zawodowi zajmujący się aktywizacją osób bezrobotnych odnotowali **1605 wizyt osób bezrobotnych i poszukujących pracy**, w efekcie których wydano **333 skierowań do pracodawców**, w tym **161 dla kobiet**.

Tabela Nr 2.

<b>LICZBA MIEJSC PRACY OGÓLEM, W TYM:</b>		<b>220</b>
<b>▪ SUBSYDIOWANE:</b>		<b>205</b>
• staż		143
• prace interwencyjne (uzupełnienie)		10
• roboty publiczne		27
• prace społecznie użyteczne		23
• doposażenie (uzupełnienie) doposażenie środka PFRON		2
<b>▪ NIESUBSYDIOWANE:</b>		<b>15</b>
<b>OFERTY PRACY ZGŁASZANE WG. SEKTORÓW WŁASNOŚCI:</b>		
• prywatny		94
• publiczny		126

W wyniku działań pośredników pracy w marcu 2013r. zostało zrealizowanych 190 ofert natomiast anulowano 14 miejsc pracy.

### **3.2. USŁUGI EURES**

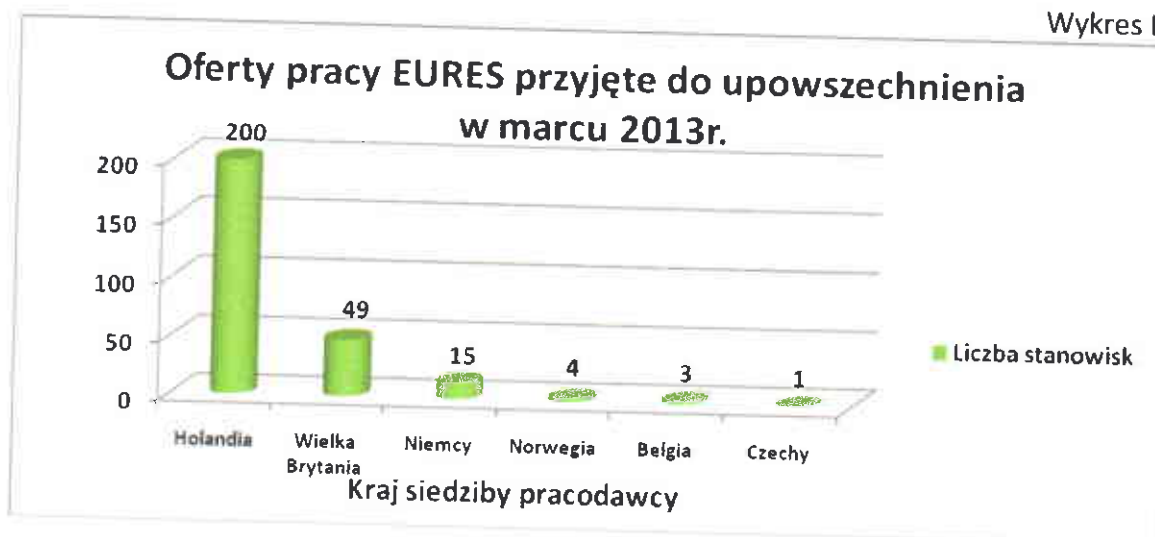
W marcu 2013 roku do Urzędu wpłynęły **23 oferty pracy w ramach sieci EURES na 272 stanowiska**.

Oferty pracy dotyczyły głównie branży:

- produkcyjnej– pracownik produkcji (laminowanie), pracownik produkcji (lakierowanie), pracownik produkcji (montaż);
- usługowej- stolarz, dekarz, osoba do obróbki szkła, operator wytaczarko- frezarki poziomej;
- medycznej- pielęgniarz/pielęgniarka, wykwalifikowany pielęgniarz/wykwalifikowana pielęgniarka;
- budowlanej – robotnik ogólnobudowlany, stolarz budowlany/ cieśla szalunkowy.

Oferty pracy wpływały głównie z Niemiec, Holandii, Wielkiej Brytanii.

Wykres Nr 12.



### 3.3. OŚWIADCZENIA O ZAMIARZE POWIERZENIA WYKONYWANEJ PRACY CUDZOZIEMCOWI

W powiecie łosickim w marcu 2013r. zarejestrowano 38 oświadczeń pracodawców zamierzających powierzyć wykonywanie pracy cudzoziemcom, głównie obywatelom Ukrainy i Białorusi. Cudzoziemcy podejmowali pracę w branży transportowej, w budownictwie oraz w rolnictwie - głównie przy zbiorze pieczarek.

Tabela Nr 3.

	UKRAINA	BIAŁORUS
<b>LICZBA ZAREJESTROWANYCH OŚWIADCZEŃ OGÓLEM</b>	28	10
<b>W TYM LICZBA KOBIET:</b>	23	4
<b>WIEK PRACOWNIKA</b>		
poniżej 26 lat	4	5
26-40 lat	11	2
41-65 lat	13	3
powyżej 65 lat	0	0
<b>BRANŻA</b>		
rolnictwo	24	7
transport	2	3
budownictwo	2	0
<b>OKRES NA JAKI WYSTAWIONO ZAŚWIADCZENIE</b>		
poniżej 1 miesiąca	0	0
od 1 do 3 miesięcy	0	2
od 3 do 6 miesięcy	28	8



### **3.4. PORADNICTWO ZAWODOWE I INFORMACJA ZAWODOWA**

W okresie od 01.03.2013r. do 31.03.2013r. doradcy zawodowi udzielili pomocy osobom bezrobotnym w ramach następujących usług:

**INDYWIDUALNA PORADA ZAWODOWA** - w marcu bieżącego roku **138 osób** skorzystało z tej usługi. W ramach porady indywidualnej doradca zawodowy wspólnie z osobą bezrobotną przeanalizował sytuację zawodową, posiadany potencjał zawodowy, pomógł w określeniu celu zawodowego i w przygotowaniu realistycznego planu zawodowego, oraz w dokonaniu wyboru kierunku kształcenia lub szkolenia oraz pomoc w zakresie weryfikacji i oceny pomysłu na własną działalność gospodarczą.

W powyższym okresie odbyły się również dwie **GRUPOWE PORADY ZAWODOWE**, w których uczestniczyło łącznie **15 osób**. Tematem spotkań był Krótki kurs asertywności oraz warsztaty samopoznania. Zajęcia miały na celu uzmysłowienie roli postawy asertywnej w poszukiwaniu pracy oraz analizowanie posiadanych umiejętności i cech charakteru.

**INDYWIDUALNA INFORMACJA ZAWODOWA** – z tej usługi skorzystało w marcu bieżącego roku **15 osób**. Osoby bezrobotne uzyskały informację o sytuacji na lokalnym rynku pracy, zawodach, szkoleniach, wymaganiach pracodawców oraz usługach i instrumentach rynku pracy realizowanych przez PUP.

W okresie od 01.03.2013 r. do 31.03.2013 r. udzielono również **GRUPOWEJ INFORMACJI ZAWODOWEJ**. W spotkaniu uczestniczyło **6 osób** nowo zarejestrowanych w PUP, którym przekazano informacje o usługach i instrumentach rynku pracy.

Informacja dotyczyła sytuacji na rynku pracy, podstawowych usług i instrumentów rynku pracy, praw i obowiązków osób zarejestrowanych w Urzędzie, projektach realizowanych w ramach Europejskiego Funduszu Społecznego, a także możliwości przekwalifikowania, szkoleń i dalszego kształcenia, jak również możliwości podejmowania własnej działalności gospodarczej oraz planowania przyszłości zawodowej

Instrumentem wspomagającym pracę doradcy zawodowego jest **INDYWIDUALNY PLAN DZIAŁANIA**, w ramach którego osoby bezrobotne określają cel zawodowy oraz planują działania do samodzielnej realizacji, które umożliwią im osiągnięcie celu. Uzupełnieniem tych działań są działania realizowane przez pracowników CAZ mające na celu identyfikację potencjału zawodowego, pomoc w podnoszeniu kwalifikacji i nabywaniu umiejętności poruszania się po rynku pracy. W marcu przygotowano **17 Indywidualnych Planów Działania**.

Doradcy zawodowi w marcu 2013r. prowadzili także **SPOTKANIA EDUKACYJNE** w szkołach. W 2 spotkaniach uczestniczyło **77 osób**. Celem spotkania było przekazanie najistotniejszych informacji dotyczących sytuacji na lokalnym i krajowym rynku pracy. Omówiono najczęściej poszukiwane przez pracodawców kompetencje i umiejętności interpersonalne oraz obszary zawodów przyszłości. Sporządzono analizę najpopularniejszych kierunków studiów i porównano je z przyszłościowymi kierunkami studiów, które dają największe szanse na znalezienie zatrudnienia.

### **3.5. POMOC W AKTYWNYM POSZUKIWANIU PRACY**

W marcu 2013r, w ramach pomocy w aktywnym poszukiwaniu pracy, lider Klubu Pracy zorganizował zajęcia aktywizacyjne dla osób bezrobotnych zarejestrowanych PUP w Łosicach. W zajęciach uczestniczyło **31 osób**. Tematyka spotkania dotyczyła umiejętności interpersonalnych w procesie poszukiwania pracy. Osoby uczestniczące w zajęciach zdobyły wiedzę i umiejętności w zakresie efektywnej komunikacji i autoprezentacji oraz poznały zasady prowadzenia rozmowy kwalifikacyjnej. Przygotowały się do prezentowania własnych możliwości, umiejętności i wiedzy oraz analizowały błędy i potknięcia popełniane podczas rozmów kwalifikacyjnych.

Poinformowano również o możliwości uczestnictwa w szkoleniu „Szukam Pracy” oraz projektach: 7.2.1pt. „Nie daj się wykluczyć” i 6.1.1 pt. „Twoja szansa na pracę” realizowanych przez PUP w Łosicach.

### **3.6. SZKOLENIA**

W marcu 2013 roku, Powiatowy Urząd Pracy w Łosicach skierował **4 osoby** bezrobotne na szkolenia indywidualne pod nazwą „Szkolenie podstawowe w zawodzie strażak”.

Podpisano dwie umowy trójstronne, w tym jedna między Powiatowym Urzędem Pracy w Łosicach, instytucją szkoleniową i Powiatową Komendą Straży Pożarnej w Łosicach oraz jedna między Powiatowym Urzędem Pracy w Łosicach, instytucją szkoleniową oraz Powiatową Komendą Straży Pożarnej w Otwocku, które po zakończeniu szkolenia gwarantują zatrudnienie skierowanych na szkolenie osób w zawodzie strażak.

DYREKTOR  
Powiatowego Urzędu Pracy  
*Danuta Borkowska*  
Danuta Borkowska