



CENTRUM
AKTYWIZACJI
ZAWODOWEJ
w Łosicach

MARZEC

2023

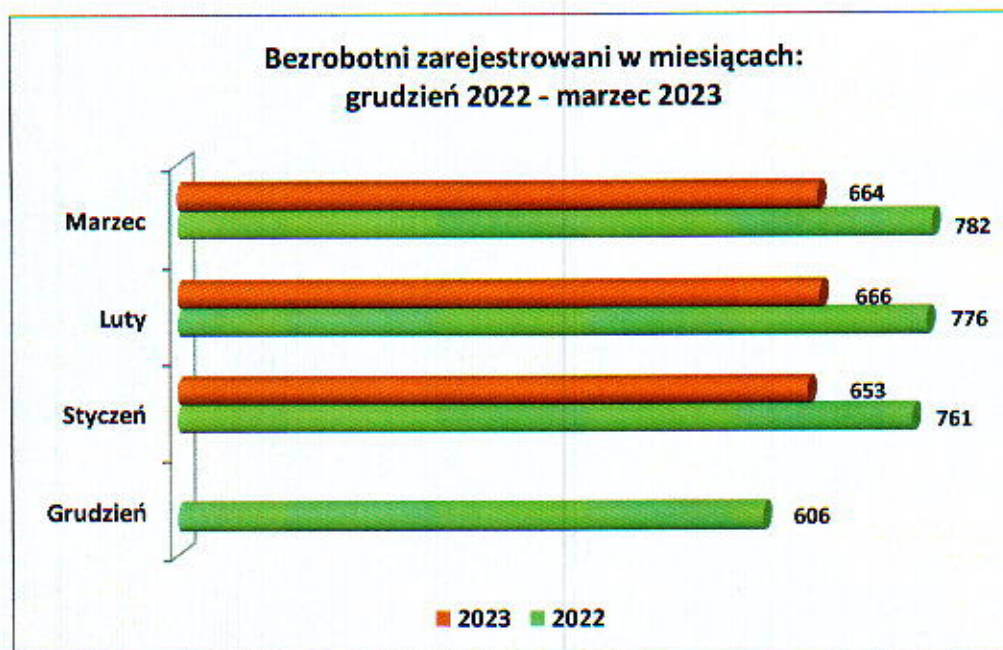
**INFORMACJA MIESIĘCZNA DOTYCZĄCA SYTUACJI
NA RYNKU PRACY
W POWIECIE ŁOSICKIM**

I. POZIOM, STOPA I DYNAMIKA BEZROBOCIA

1.1. POZIOM I DYNAMIKA BEZROBOCIA

Na koniec marca 2023 r. w ewidencji Powiatowego Urzędu Pracy w Łosicach zarejestrowane były ogółem **664 osoby** bezrobotne, tj. o 2 osoby mniej niż na koniec lutego 2023 r. oraz o 118 osób mniej niż na koniec marca 2022 r.

Wykres Nr 1.



Wśród ogółu bezrobotnych zarejestrowanych w Urzędzie, na koniec marca 2023 r., figurowało 558 osób poprzednio pracujących (w tym 256 kobiet), 32 osoby zwolnione z przyczyn dotyczących zakładu pracy (w tym 16 kobiet) oraz 106 osób dotychczas niepracujących (w tym 56 kobiet). Na koniec lutego 2023 r. figurowało 551 osób poprzednio pracujących (w tym 255 kobiet), 29 osób zwolnionych z przyczyn dotyczących zakładu pracy (w tym 16 kobiet) oraz 115 osób dotychczas niepracujących (w tym 60 kobiet). Natomiast na koniec marca 2022 r. zarejestrowane były 663 osoby poprzednio pracujące (w tym 313 kobiet), 32 osoby zwolnione z przyczyn dotyczących zakładu pracy (w tym 18 kobiet) oraz 119 osób dotychczas niepracujących (w tym 59 kobiet).

1.2. STOPA BEZROBOCIA

Stopa bezrobocia rejestrowanego

Tabela Nr 1.

		POWIAT ŁOSICKI	WOJEWÓDZTWO MAZOWIECKIE	POLSKA
GRUDZIEŃ	2022	5,3%	4,2%	5,2%
STYCZEŃ	2022	4,8%	4,8%*	5,9%*
	2023	5,7%	4,4%	5,5%
LUTY	2022	4,9%	4,8%*	5,9%*
	2023	5,8%	4,4%	5,5%

* dane zmienione w stosunku do wcześniej opublikowanych, w związku z dokonaniem przez GUS rewizji miesięcznej stopy bezrobocia rejestrowanego

Wskaźnik stopy bezrobocia rejestrowanego w końcu lutego 2023 r. kształtował się na poziomie 5,8% dla powiatu łosickiego, 4,4% dla województwa mazowieckiego, natomiast dla kraju na poziomie 5,5%. Porównując powyższe dane ze statystykami za styczeń 2023 r. możemy zauważyć, że dla powiatu łosickiego stopa bezrobocia wzrosła o 0,1 punktu procentowego, natomiast dla województwa mazowieckiego oraz dla kraju stopa bezrobocia pozostała na niezmienny poziomie.

W październiku 2022 r. Główny Urząd Statystyczny dokonał rewizji miesięcznej stopy bezrobocia rejestrowanego dla Polski ogółem, województw i powiatów, za okres od grudnia 2020 r. do sierpnia 2022 r., przy czym stopa bezrobocia po rewizji dla powiatów została podana przez GUS tylko za wrzesień 2022 r. Na rewizję stopy bezrobocia wpływ miało m.in. uwzględnienie danych o pracujących w rolnictwie indywidualnym z Powszechnego Spisu Rolnego 2020 (PSR 2020). W związku z tym rewizja stopy bezrobocia rejestrowanego przeprowadzona w 2022 r. uwzględnia aktualizację danych dotyczących:

- pracujących poza rolnictwem indywidualnym (jak co roku) oraz
- pracujących w rolnictwie indywidualnym (wyniki PSR 2020; dane w osobach fizycznych, dotyczące obserwacji w okresie tygodnia, tzw. „aktywności bieżącej”).

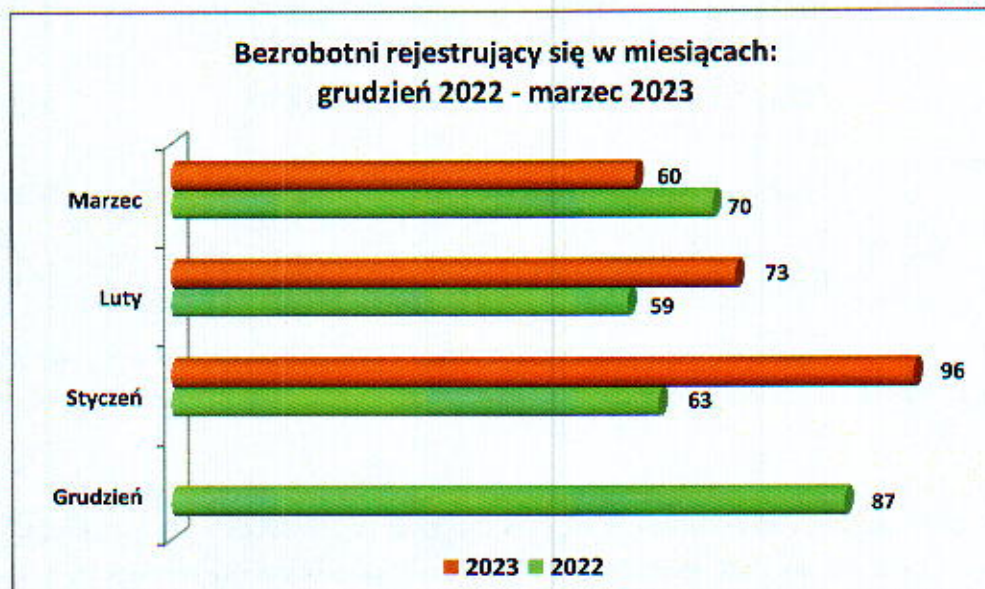
W Tabeli Nr 1 uwzględniono dane po rewizji miesięcznej stopy bezrobocia rejestrowanego.

W porównaniu do lutego 2022 r. stopa bezrobocia dla powiatu łosickiego wzrosła o 0,9 pkt %, czego głównym powodem jest dokonana przez GUS rewizja miesięcznej stopy bezrobocia rejestrowanego.

1.3. NAPŁYW I ODPLYW OSÓB BEZROBOTNYCH

W analizowanym miesiącu zarejestrowanych zostało **60 osób** bezrobotnych (w tym 14 osób po raz pierwszy i 46 osób po raz kolejny), tj. o 13 osób mniej niż w poprzednim miesiącu. Natomiast w marcu 2022 r. zarejestrowano 70 osób, z czego 22 osoby to bezrobotni zarejestrowani po raz pierwszy, zaś 48 osób zarejestrowano po raz kolejny.

Wykres Nr 2.

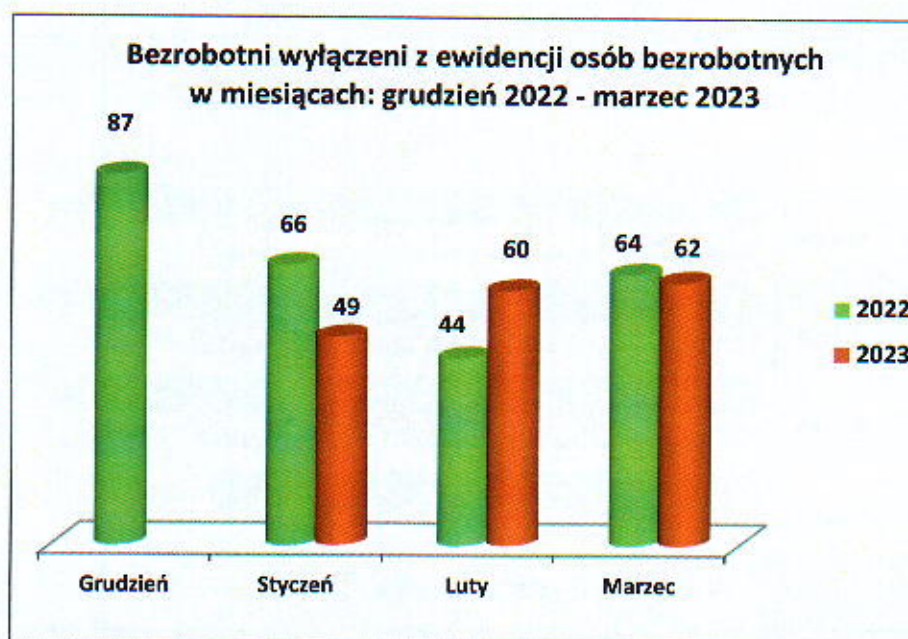


W marcu 2023 r. z rejestru bezrobotnych wyłączono 62 osoby (z tego 32 kobiety) z przyczyn:

- podjęcia pracy – 22 osoby (w tym subsydiowanej 7 osób), tj. o 1 osobę więcej niż w poprzednim miesiącu, natomiast w marcu 2022 roku wyłączono 29 osób z tej przyczyny;
- rozpoczęcia stażu – 12 osób, tj. o 1 osobę mniej niż w marcu 2022 roku, natomiast w lutym br. nie odnotowano wyłączeń z tej przyczyny;
- odmowy bez uzasadnionej przyczyny przyjęcia propozycji odpowiedniej pracy lub innej formy pomocy, w tym w ramach PAI – 1 osoba, tj. na tym samym poziomie jak w marcu ub.r., natomiast w poprzednim miesiącu nie odnotowano wyłączeń z tej przyczyny;
- niepotwierdzenia gotowości do pracy – 16 osób, tj. o 11 osób mniej niż w poprzednim miesiącu oraz o 8 osób więcej niż w marcu 2022 roku;
- dobrowolnej rezygnacji ze statusu bezrobotnego – 3 osoby, tj. o 2 osoby więcej niż w marcu 2022 roku oraz o 1 osobę mniej niż w lutym 2023 roku;

- nabycia praw emerytalnych lub rentowych – 1 osoba, natomiast zarówno w lutym br. oraz w analogicznym miesiącu 2022 roku nie odnotowano wyłączeń z tej przyczyny;
- nabycia praw do świadczenia przedemerytalnego – 1 osoba, tj. na tym samym poziomie jak w marcu ub.r., natomiast w lutym br. nie odnotowano wyłączeń z tej przyczyny;
- innych – 6 osób, tj. o 1 osobę mniej niż w poprzednim miesiącu, natomiast w marcu 2022 roku wyłączono 10 osób z tej przyczyny.

Wykres Nr 3.



II. STRUKTURA BEZROBOTNYCH

2.1. BEZROBOTNI WEDŁUG PŁCI

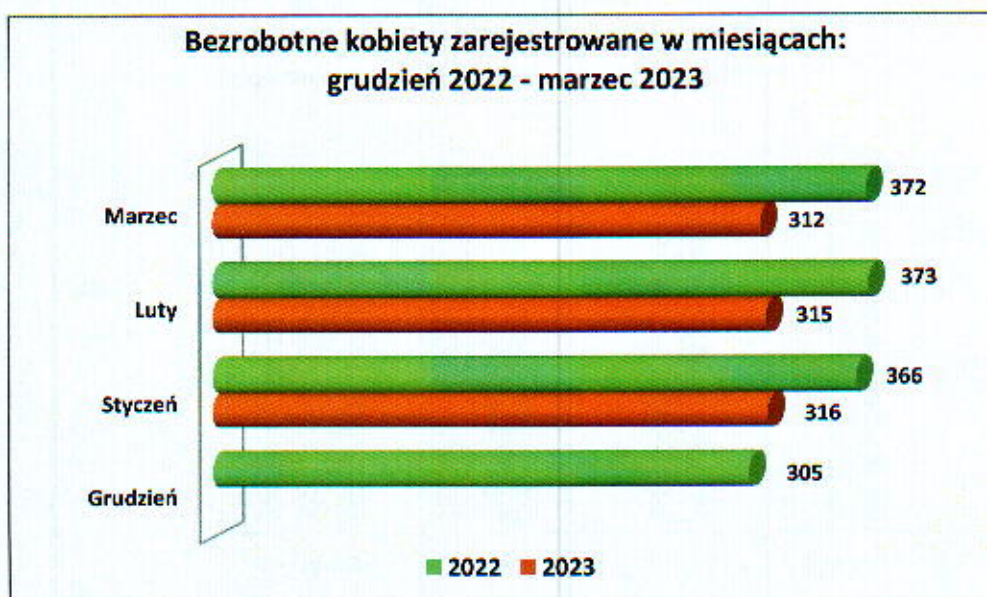
Na koniec marca 2023 r. w Powiatowym Urzędzie Pracy w Łosicach było zarejestrowanych **312** bezrobotnych kobiet. Stanowiły one 47,0% ogółu zarejestrowanych w analizowanym okresie. W analogicznym miesiącu 2022 roku kobiety stanowiły 47,6% ogółu bezrobotnych zarejestrowanych w Urzędzie.

Spośród bezrobotnych kobiet na koniec marca 2023 r. :

- **56** kobiet dotychczas nigdy nie pracowało i stanowiły one 17,9% ogółu zarejestrowanych kobiet (o 3 kobiety mniej niż na koniec marca 2022 r.);

- **234** kobiety zamieszkiwały na wsi i stanowiły 75,0% ogółu zarejestrowanych kobiet (tj. o 54 kobiety mniej niż w marcu 2022 roku);
- **43** kobiety posiadały prawo do zasiłku (13,8% ogółu zarejestrowanych kobiet), tj. o 5 kobiet więcej niż w analogicznym miesiącu 2022 roku;
- **16** kobiet posiadało status zwolnionych z przyczyn dotyczących zakładu pracy (50,0% ogółu zwolnionych), tj. o 2 kobiety mniej niż w marcu 2022 r.;
- **13** kobiet posiadało aktualne orzeczenie o niepełnosprawności (4,2% ogółu bezrobotnych kobiet), tj. o 5 kobiet mniej niż na koniec marca 2022 roku.

Wykres Nr 4.



2.2. BEZROBOTNI ZAMIESZKALI NA WSI

Grupą szczególnie zagrożoną bezrobociem są **mieszkańcy wsi**, gdyż obserwujemy w tej grupie zasobów ludzkich często brak odpowiednich, wymaganych i pożądaných na rynku pracy, kwalifikacji oraz niską mobilność ze względu na długi okres pozostawania bez pracy prowadzący często do wykluczenia społecznego. Ponadto oprócz bezrobocia rejestrowanego występuje na tych obszarach bezrobocie ukryte. W powiecie łosickim, w marcu 2023 r., zarejestrowanych było **487 osób** bezrobotnych zamieszkałych na wsi, tj. o 103 osoby mniej niż w analogicznym okresie 2022 roku. Stanowiły one 73,3% ogółu zarejestrowanych (w marcu 2022 r. – 75,4%). Na koniec lutego 2023 roku osoby bezrobotne zamieszkałe na wsi stanowiły 73,7% ogółu osób zarejestrowanych w Urzędzie.