



CENTRUM
AKTYWIZACJI
ZAWODOWEJ
w Łosicach

LUTY
2023

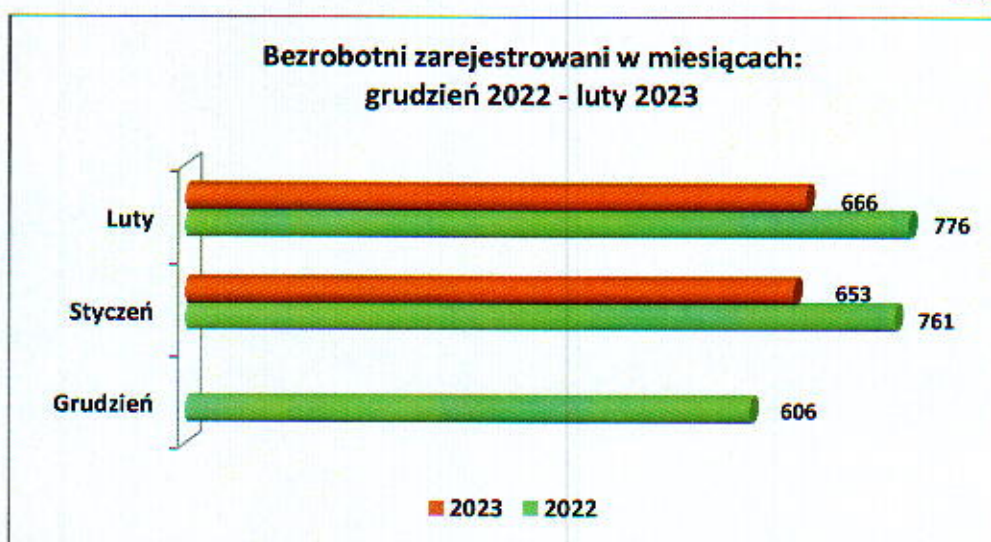
**INFORMACJA MIESIĘCZNA DOTYCZĄCA SYTUACJI
NA RYNKU PRACY
W POWIECIE ŁOSICKIM**

I. POZIOM, STOPA I DYNAMIKA BEZROBOCIA

1.1. POZIOM I DYNAMIKA BEZROBOCIA

Na koniec lutego 2023 r. w ewidencji Powiatowego Urzędu Pracy w Łosicach zarejestrowanych było ogółem **666 osób** bezrobotnych, tj. o 13 osób więcej niż na koniec stycznia 2023 r. oraz o 110 osób mniej niż na koniec lutego 2022 r.

Wykres Nr 1.



Wśród ogółu bezrobotnych zarejestrowanych w Urzędzie, na koniec lutego 2023 r., figurowało 551 osób poprzednio pracujących (w tym 255 kobiet), 29 osób zwolnionych z przyczyn dotyczących zakładu pracy (w tym 16 kobiet) oraz 115 osób dotychczas niepracujących (w tym 60 kobiet). Na koniec stycznia 2023 r., figurowały 544 osoby poprzednio pracujące (w tym 257 kobiet), 28 osób zwolnionych z przyczyn dotyczących zakładu pracy (w tym 13 kobiet) oraz 109 osób dotychczas niepracujących (w tym 59 kobiet). Natomiast na koniec lutego 2022 r. zarejestrowane były 654 osoby poprzednio pracujące (w tym 311 kobiet), 31 osób zwolnionych z przyczyn dotyczących zakładu pracy (w tym 18 kobiet) oraz 122 osoby dotychczas niepracujące (w tym 62 kobiety).

1.2. STOPA BEZROBOCIA

Stopa bezrobocia rejestrowanego

Tabela Nr 1.

		POWIAT ŁOSICKI	WOJEWÓDZTWO MAZOWIECKIE	POLSKA
GRUDZIEŃ	2022	5,3%	4,2%	5,2%
STYCZEŃ	2022	4,8%	4,8%*	5,9%*
	2023	5,7%	4,4%	5,5%

Wskaźnik stopy bezrobocia rejestrowanego w końcu stycznia 2023 r. kształtował się na poziomie 5,7% dla powiatu łosickiego, 4,4% dla województwa mazowieckiego, natomiast dla kraju na poziomie 5,5%. Porównując powyższe dane ze statystykami za grudzień 2022 r. możemy zauważyć, że dla powiatu łosickiego stopa bezrobocia wzrosła o 0,4 punktu procentowego, dla województwa mazowieckiego stopa bezrobocia wzrosła o 0,2 punktu procentowego, natomiast dla kraju stopa bezrobocia wzrosła o 0,5 punktu procentowego.

W październiku 2022 r. Główny Urząd Statystyczny dokonał rewizji miesięcznej stopy bezrobocia rejestrowanego dla Polski ogółem, województw i powiatów, za okres od grudnia 2020 r. do sierpnia 2022 r., przy czym stopa bezrobocia po rewizji dla powiatów została podana przez GUS tylko za wrzesień 2022 r. Na rewizję stopy bezrobocia wpływ miało m.in. uwzględnienie danych o pracujących w rolnictwie indywidualnym z Powszechnego Spisu Rolnego 2020 (PSR 2020). W związku z tym rewizja stopy bezrobocia rejestrowanego przeprowadzona w 2022 r. uwzględnia aktualizację danych dotyczących:

- pracujących poza rolnictwem indywidualnym (jak co roku) oraz
- pracujących w rolnictwie indywidualnym (wyniki PSR 2020; dane w osobach fizycznych, dotyczące obserwacji w okresie tygodnia, tzw. „aktywności bieżącej”).

W Tabeli Nr 1 uwzględniono dane po rewizji miesięcznej stopy bezrobocia rejestrowanego.

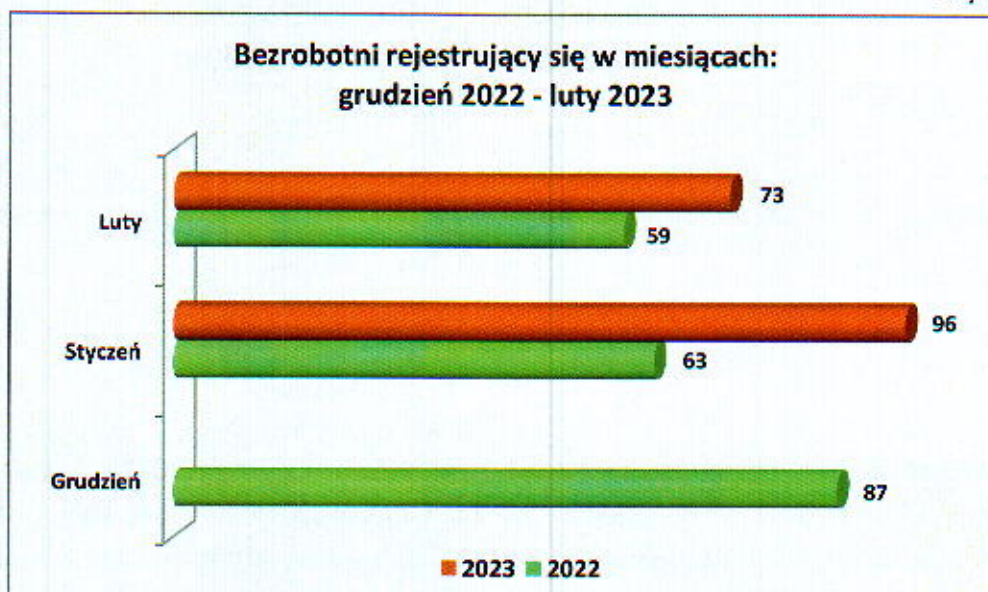
W porównaniu do stycznia 2022 r. stopa bezrobocia dla powiatu łosickiego wzrosła o 0,9 pkt%, czego głównym powodem jest dokonana przez GUS rewizja miesięcznej stopy bezrobocia rejestrowanego.

1.3. NAPŁYW I ODPŁYW OSÓB BEZROBOTNYCH

W analizowanym miesiącu zarejestrowane zostały **73 osoby** bezrobotne (w tym 21 osób po raz pierwszy i 52 osoby po raz kolejny), tj. o 23 osoby mniej niż w poprzednim

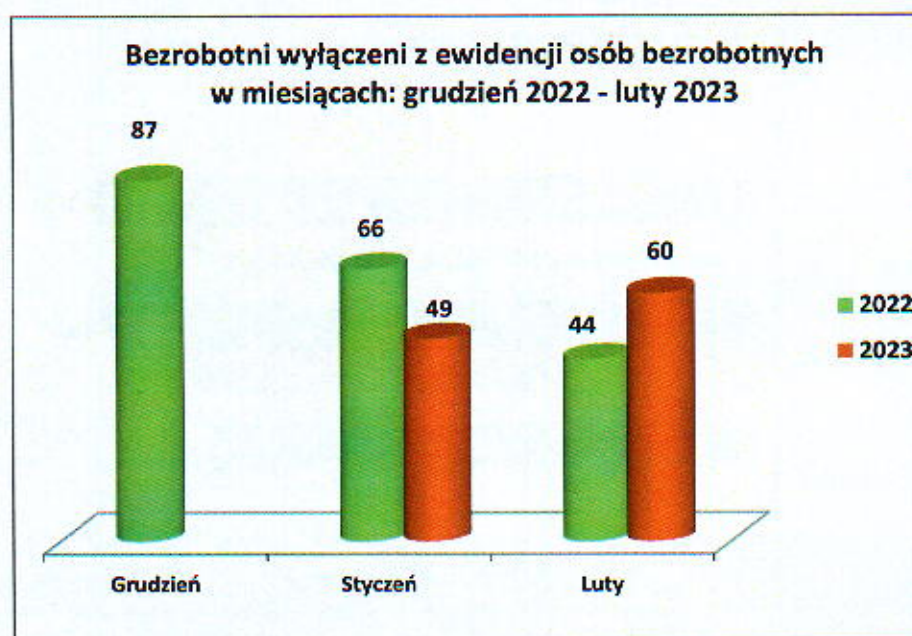
miesiącu. Natomiast w lutym 2022 r. zarejestrowano 59 osób, z czego 10 osób to bezrobotni zarejestrowani po raz pierwszy, zaś 49 osób zarejestrowano po raz kolejny.

Wykres Nr 2.



W lutym 2023 r. z rejestru bezrobotnych wyłączono 60 osób (z tego 29 kobiet) z przyczyn:

- podjęcia pracy – 21 osób (w tym subsydiowanej 1 osoba), tj. o 1 osobę więcej niż w poprzednim miesiącu, natomiast w lutym 2022 roku wyłączono 25 osób z tej przyczyny;
- niepotwierdzenia gotowości do pracy – 27 osób, tj. o 13 osób więcej niż w poprzednim miesiącu oraz o 18 osób więcej niż w lutym 2022 roku;
- dobrowolnej rezygnacji ze statusu bezrobotnego – 4 osoby, tj. o 2 osoby więcej niż w styczniu br. oraz o 3 osoby więcej niż w analogicznym miesiącu 2022 roku;
- osiągnięcia wieku emerytalnego – 1 osoba, tj. na tym samym poziomie jak w lutym 2022 roku oraz o 3 osoby mniej niż w styczniu br.;
- innych – 7 osób, tj. na tym samym poziomie jak w poprzednim miesiącu, natomiast w lutym ub.r. wyłączono 6 osób z tej przyczyny.



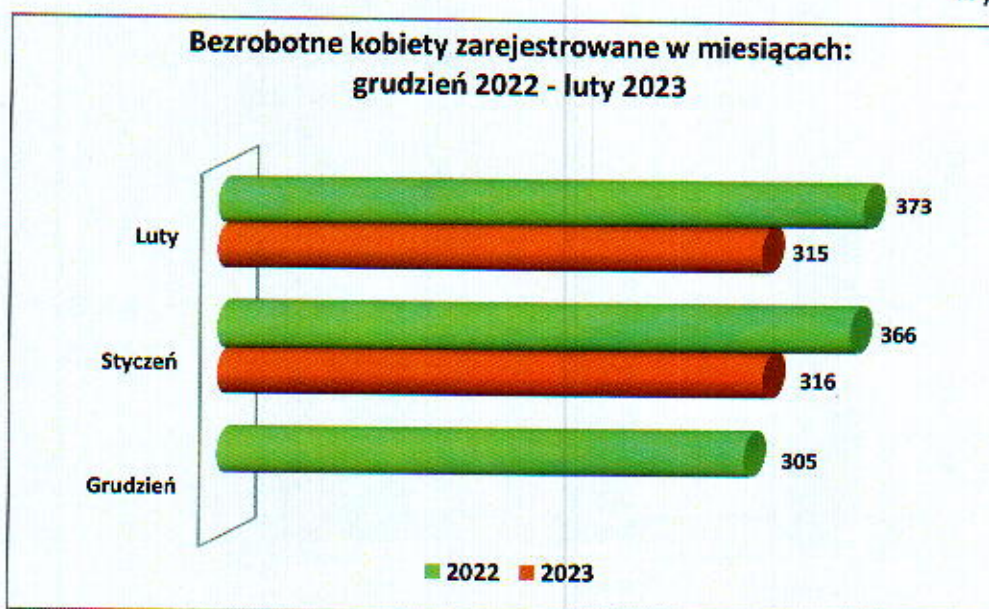
II. STRUKTURA BEZROBOTNYCH

2.1. BEZROBOTNI WEDŁUG PŁCI

Na koniec lutego 2023 r. w Powiatowym Urzędzie Pracy w Łosicach było zarejestrowanych 315 bezrobotnych kobiet. Stanowiły one 47,3% ogółu zarejestrowanych w analizowanym okresie. W analogicznym miesiącu 2022 roku kobiety stanowiły 48,1% ogółu bezrobotnych zarejestrowanych w Urzędzie.

Spośród bezrobotnych kobiet na koniec lutego 2023 r. :

- 60 kobiet dotychczas nigdy nie pracowało i stanowiły one 19,0% ogółu zarejestrowanych kobiet (o 2 kobiety mniej niż na koniec lutego 2022 r.);
- 237 kobiet zamieszkiwało na wsi i stanowiły 75,2% ogółu zarejestrowanych kobiet (tj. o 53 kobiety mniej niż w lutym 2022 roku);
- 44 kobiety posiadały prawo do zasiłku (14,0% ogółu zarejestrowanych kobiet), tj. o 6 kobiet więcej niż w analogicznym miesiącu 2022 roku;
- 16 kobiet posiadało status zwolnionych z przyczyn dotyczących zakładu pracy (5,2% ogółu zwolnionych), tj. o 2 kobiety mniej niż w lutym 2022 r.;
- 11 kobiet posiadało aktualne orzeczenie o niepełnosprawności (3,5% ogółu bezrobotnych kobiet), tj. o 5 kobiet mniej niż na koniec lutego 2022 roku.



2.2. BEZROBOTNI ZAMIESZKALI NA WSI

Grupą szczególnie zagrożoną bezrobociem są **mieszkańcy wsi**, gdyż obserwujemy w tej grupie zasobów ludzkich często brak odpowiednich, wymaganych i pożądanых na rynku pracy, kwalifikacji oraz niską mobilność ze względu na długi okres pozostawania bez pracy prowadzący często do wykluczenia społecznego. Ponadto oprócz bezrobocia rejestrowanego występuje na tych obszarach bezrobocie ukryte. W powiecie łosickim, w lutym 2023 r., zarejestrowanych było **491 osób** bezrobotnych zamieszkałych na wsi, tj. o 94 osoby mniej niż w analogicznym okresie 2022 roku. Stanowiły one 73,7% ogółu zarejestrowanych (w lutym 2022 r. – 75,4%). Na koniec stycznia 2023 roku osoby bezrobotne zamieszkałe na wsi stanowiły 72,6% ogółu osób zarejestrowanych w Urzędzie.