



CENTRUM
AKTYWIZACJI
ZAWODOWEJ
w Łosicach

CZERWIEC
2023

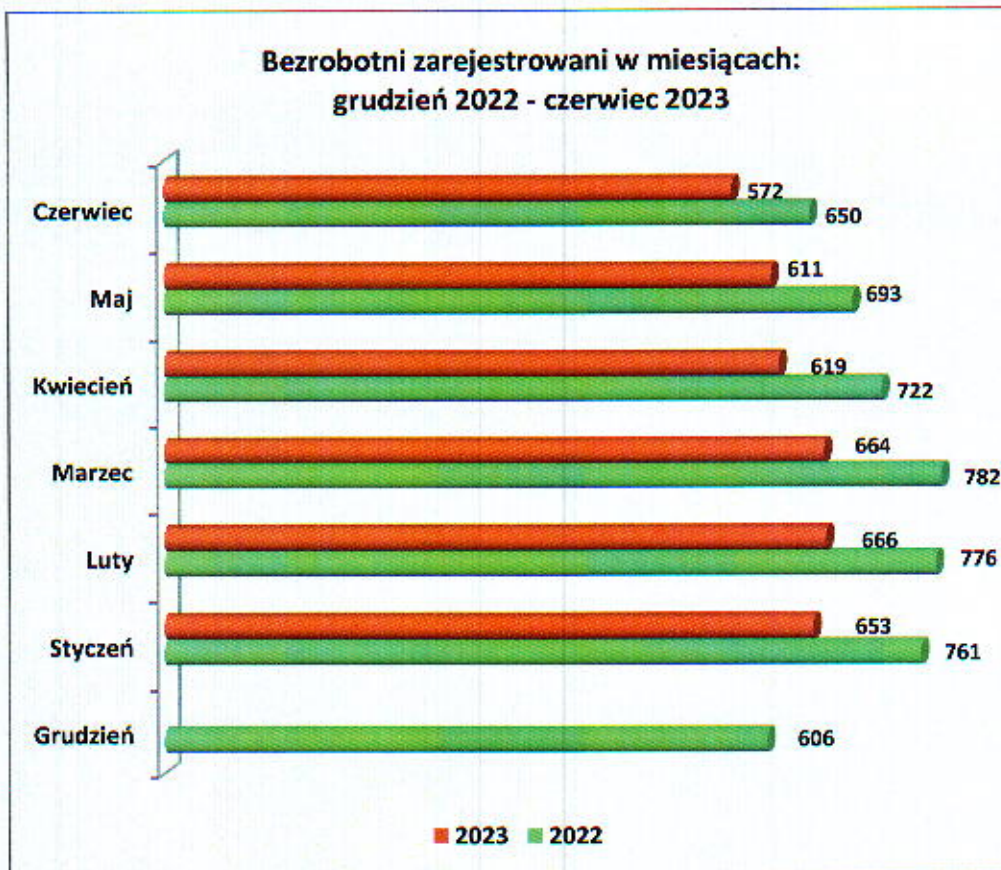
**INFORMACJA MIESIĘCZNA DOTYCZĄCA SYTUACJI
NA RYNKU PRACY
W POWIECIE ŁOSICKIM**

I. POZIOM, STOPA I DYNAMIKA BEZROBOCIA

1.1. POZIOM I DYNAMIKA BEZROBOCIA

Na koniec czerwca 2023 r. w ewidencji Powiatowego Urzędu Pracy w Łosicach zarejestrowane były ogółem **572 osoby** bezrobotne, tj. o 39 osób mniej niż na koniec maja 2023 r. oraz o 78 osób mniej niż na koniec czerwca 2022 r.

Wykres Nr 1.



Wśród ogółu bezrobotnych zarejestrowanych w Urzędzie, na koniec czerwca 2023 r., figurowało 475 osób poprzednio pracujących (w tym 239 kobiet), 32 osoby zwolnione z przyczyn dotyczących zakładu pracy (w tym 18 kobiet) oraz 97 osób dotychczas niepracujących (w tym 47 kobiet). Na koniec maja 2023 r., figurowało 509 osób poprzednio pracujących (w tym 252 kobiety), 33 osoby zwolnione z przyczyn dotyczących zakładu pracy (w tym 18 kobiet) oraz 102 osoby dotychczas niepracujące (w tym 53 kobiety). Natomiast na koniec czerwca 2022 r. zarejestrowanych było 541 osób poprzednio pracujących (w tym 268

kobiet), 29 osób zwolnionych z przyczyn dotyczących zakładu pracy (w tym 16 kobiet) oraz 109 osób dotychczas niepracujących (w tym 56 kobiet).

1.2. STOPA BEZROBOCIA

Stopa bezrobocia rejestrowanego

Tabela Nr 1.

		POWIAT ŁOSICKI	WOJEWÓDZTWO MAZOWIECKIE	POLSKA
GRUDZIEŃ	2022	5,3%	4,2%	5,2%
STYCZEŃ	2022	4,8%	4,8%*	5,9%*
	2023	5,7%	4,4%	5,5%
LUTY	2022	4,9%	4,8%*	5,9%*
	2023	5,8%	4,4%	5,5%
MARZEC	2022	4,9%	4,7%*	5,8%*
	2023	5,8%	4,3%	5,4%
KWIECIEŃ	2022	4,6%	4,6%*	5,6%*
	2023	5,4%	4,1%	5,2%
MAJ	2022	4,4%	4,5%*	5,4%*
	2023	5,3%	4,1%	5,1%

* dane zmienione w stosunku do wcześniej opublikowanych, w związku z dokonaniem przez GUS rewizji miesięcznej stopy bezrobocia rejestrowanego

Wskaźnik stopy bezrobocia rejestrowanego w końcu maja 2023 r. kształtował się na poziomie 5,3% dla powiatu łosickiego, 4,1% dla województwa mazowieckiego, natomiast dla kraju na poziomie 5,1%. Porównując powyższe dane ze statystykami za kwiecień 2023 r. możemy zauważyć, że dla powiatu łosickiego oraz dla kraju stopa bezrobocia spadła o 0,1

punktu procentowego, natomiast dla województwa mazowieckiego stopa bezrobocia pozostała na niezmiennym poziomie.

W październiku 2022 r. Główny Urząd Statystyczny dokonał rewizji miesięcznej stopy bezrobocia rejestrowanego dla Polski ogółem, województw i powiatów, za okres od grudnia 2020 r. do sierpnia 2022 r., przy czym stopa bezrobocia po rewizji dla powiatów została podana przez GUS tylko za wrzesień 2022 r. Na rewizję stopy bezrobocia wpływ miało m.in. uwzględnienie danych o pracujących w rolnictwie indywidualnym z Powszechnego Spisu Rolnego 2020 (PSR 2020). W związku z tym rewizja stopy bezrobocia rejestrowanego przeprowadzona w 2022 r. uwzględnia aktualizację danych dotyczących:

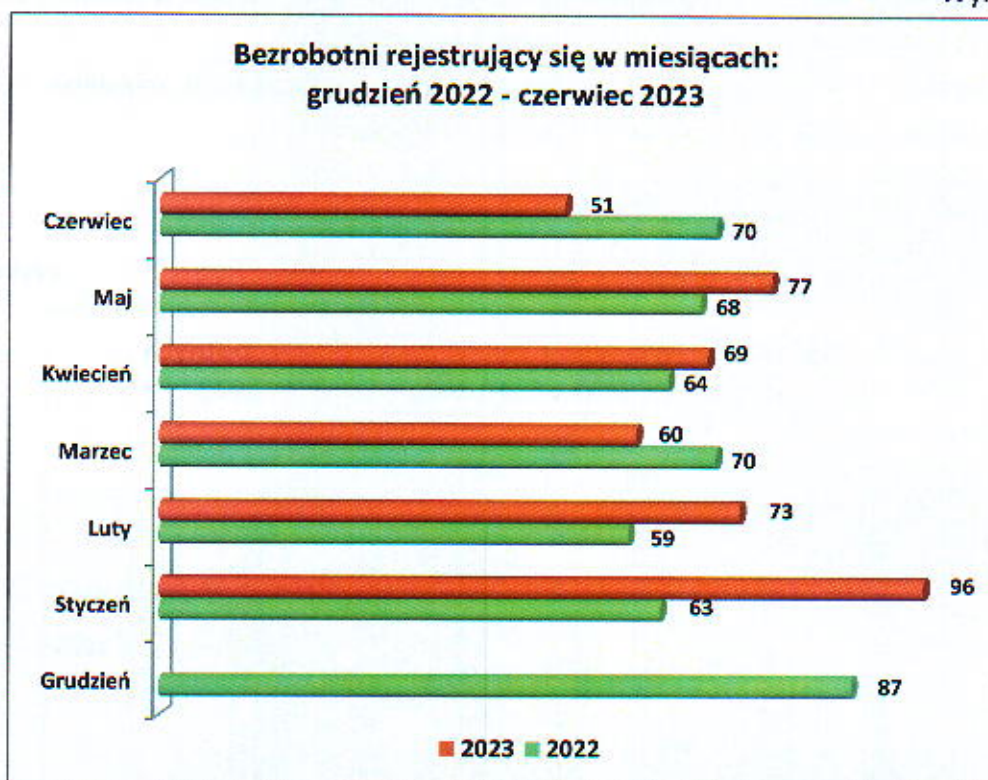
- pracujących poza rolnictwem indywidualnym (jak co roku) oraz
- pracujących w rolnictwie indywidualnym (wyniki PSR 2020; dane w osobach fizycznych, dotyczące obserwacji w okresie tygodnia, tzw. „aktywności bieżącej”).

W Tabeli Nr 1 uwzględniono dane po rewizji miesięcznej stopy bezrobocia rejestrowanego.

W porównaniu do maja 2022 r. stopa bezrobocia dla powiatu łosickiego wzrosła o 0,9 pkt %, czego głównym powodem jest dokonana przez GUS rewizja miesięcznej stopy bezrobocia rejestrowanego.

1.3. NAPŁYW I ODPIYW OSÓB BEZROBOTNYCH

W analizowanym miesiącu zarejestrowanych zostało **51 osób** bezrobotnych (w tym 12 osób po raz pierwszy i 39 osób po raz kolejny), tj. o 26 osób mniej niż w poprzednim miesiącu. Natomiast w czerwcu 2022 r. zarejestrowano 70 osób, z czego 15 osób to bezrobotni zarejestrowani po raz pierwszy, zaś 55 osób zarejestrowano po raz kolejny.

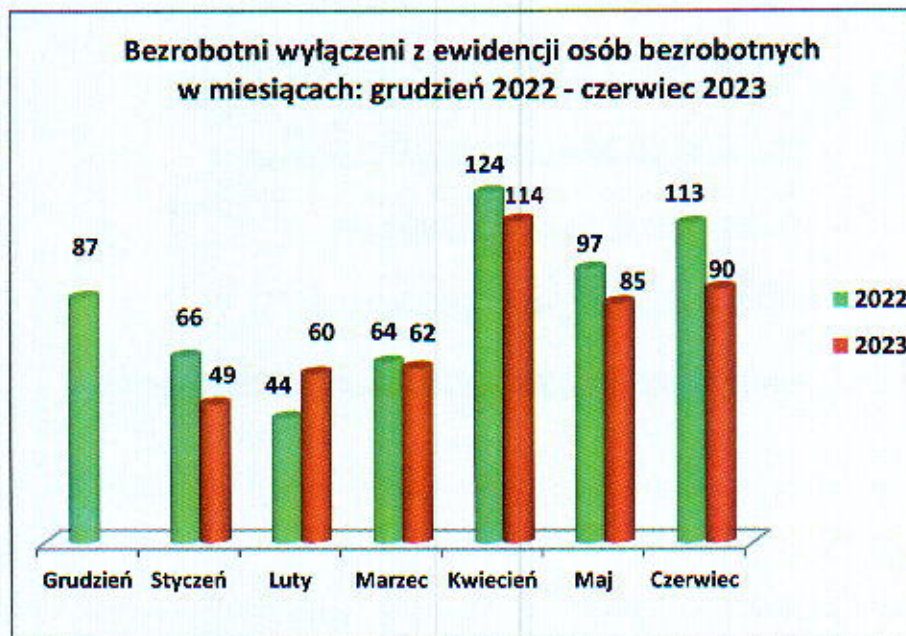


W czerwcu 2023 r. z rejestru bezrobotnych wyłączono 90 osób (z tego 41 kobiet) z przyczyn:

- podjęcia pracy – 31 osób (w tym subsydiowanej 4 osoby), tj. o 10 osób mniej niż w poprzednim miesiącu, natomiast w czerwcu 2022 roku wyłączono 54 osoby z tej przyczyny;
- rozpoczęcia szkolenia – 1 osoba, tj. na tym samym poziomie jak w maju br., natomiast w analogicznym miesiącu 2022 roku nie odnotowano wyłączeń z tej przyczyny;
- rozpoczęcia stażu – 16 osób, tj. o 1 osobę mniej niż w czerwcu 2022 roku oraz o 8 osób więcej niż w maju br.;
- odmowy bez uzasadnionej przyczyny przyjęcia propozycji odpowiedniej pracy lub innej formy pomocy, w tym w ramach PAI – 5 osób, tj. o 2 osoby więcej niż w poprzednim miesiącu oraz o 1 osobę więcej niż w czerwcu 2022 roku;
- niepotwierdzenia gotowości do pracy – 22 osoby, tj. o 2 osoby mniej niż w maju br. oraz o 3 osoby mniej niż w czerwcu ub.r.;
- dobrowolnej rezygnacji ze statusu bezrobotnego – 6 osób, tj. o 4 osoby więcej niż w analogicznym miesiącu 2022 roku, natomiast w maju 2023 r. nie odnotowano wyłączeń z tej przyczyny;

- osiągnięcia wieku emerytalnego – 2 osoby, natomiast zarówno w czerwcu 2022 roku oraz maju br. nie odnotowano wyłączeń z tej przyczyny;
- innych – 7 osób, tj. o 1 osobę mniej niż w poprzednim miesiącu, natomiast w czerwcu 2022 roku wyłączono 10 osób z tej przyczyny.

Wykres Nr 3.



II. STRUKTURA BEZROBOTNYCH

2.1. BEZROBOTNI WEDŁUG PŁCI

Na koniec czerwca 2023 r. w Powiatowym Urzędzie Pracy w Łosicach było zarejestrowanych **286** bezrobotnych kobiet. Stanowiły one 50,0% ogółu zarejestrowanych w analizowanym okresie. W analogicznym miesiącu 2022 roku kobiety stanowiły 49,8% ogółu bezrobotnych zarejestrowanych w Urzędzie.

Spośród bezrobotnych kobiet na koniec czerwca 2023 r. :

- **47** kobiet dotychczas nigdy nie pracowało i stanowiły one 16,4% ogółu zarejestrowanych kobiet (o 9 kobiet mniej niż na koniec czerwca 2022 r.);
- **219** kobiet zamieszkiwało na wsi i stanowiły 76,6% ogółu zarejestrowanych kobiet (tj. o 29 kobiet mniej niż w czerwcu 2022 roku);