



CENTRUM
AKTYWIZACJI
ZAWODOWEJ
w Łosicach

KWIECIEŃ

2023

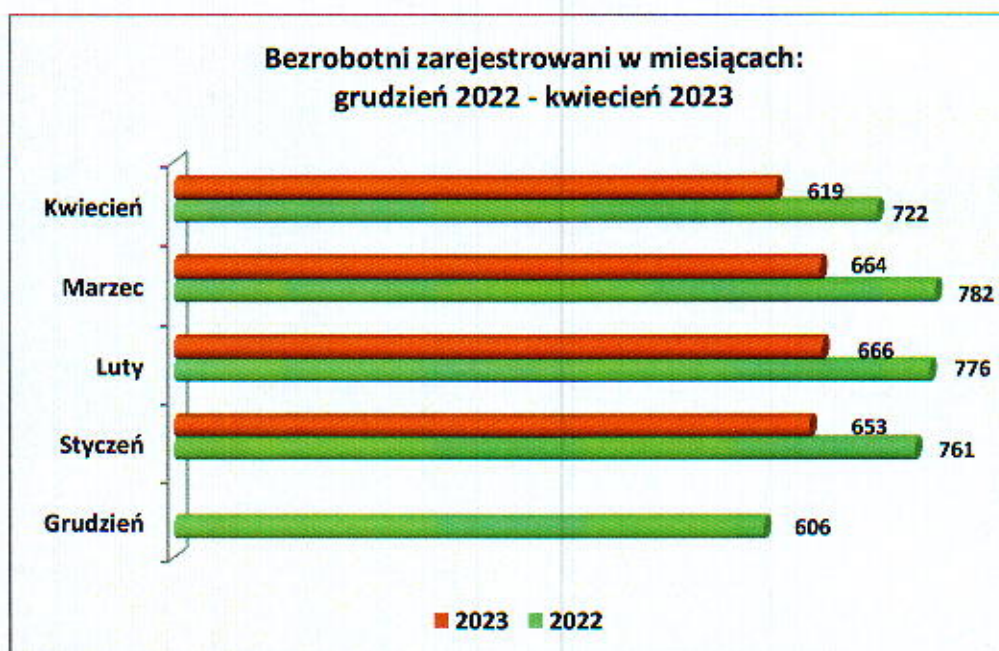
**INFORMACJA MIESIĘCZNA DOTYCZĄCA SYTUACJI
NA RYNKU PRACY
W POWIECIE ŁOSICKIM**

I. POZIOM, STOPA I DYNAMIKA BEZROBOCIA

1.1. POZIOM I DYNAMIKA BEZROBOCIA

Na koniec kwietnia 2023 r. w ewidencji Powiatowego Urzędu Pracy w Łosicach zarejestrowanych było ogółem **619 osób** bezrobotnych, tj. o 45 osób mniej niż na koniec marca 2023 r. oraz o 103 osoby mniej niż na koniec kwietnia 2022 r.

Wykres Nr 1.



Wśród ogółu bezrobotnych zarejestrowanych w Urzędzie, na koniec kwietnia 2023 r., figurowało 519 osób poprzednio pracujących (w tym 249 kobiet), 32 osoby zwolnione z przyczyn dotyczących zakładu pracy (w tym 16 kobiet) oraz 100 osób dotychczas niepracujących (w tym 52 kobiety). Na koniec marca 2023 r. figurowało 558 osób poprzednio pracujących (w tym 256 kobiet), 32 osoby zwolnione z przyczyn dotyczących zakładu pracy (w tym 16 kobiet) oraz 106 osób dotychczas niepracujących (w tym 56 kobiet). Natomiast na koniec kwietnia 2022 r. zarejestrowanych było 613 osób poprzednio pracujących (w tym 306 kobiet), 31 osób zwolnionych z przyczyn dotyczących zakładu pracy (w tym 17 kobiet) oraz 109 osób dotychczas niepracujących (w tym 55 kobiet).

1.2. STOPA BEZROBOCIA

Stopa bezrobocia rejestrowanego

Tabela Nr 1.

		POWIAT ŁOSICKI	WOJEWÓDZTWO MAZOWIECKIE	POLSKA
GRUDZIEŃ	2022	5,3%	4,2%	5,2%
STYCZEŃ	2022	4,8%	4,8%*	5,9%*
	2023	5,7%	4,4%	5,5%
LUTY	2022	4,9%	4,8%*	5,9%*
	2023	5,8%	4,4%	5,5%
MARZEC	2022	4,9%	4,7%*	5,8%*
	2023	5,8%	4,3%	5,4%

* dane zmienione w stosunku do wcześniej opublikowanych, w związku z dokonaniem przez GUS rewizji miesięcznej stopy bezrobocia rejestrowanego

Wskaźnik stopy bezrobocia rejestrowanego w końcu marca 2023 r. kształtował się na poziomie 5,8% dla powiatu łosickiego, 4,3% dla województwa mazowieckiego, natomiast dla kraju na poziomie 5,4%. Porównując powyższe dane ze statystykami za luty 2023 r. możemy zauważyć, że dla powiatu łosickiego stopa bezrobocia pozostała na niezmiennym poziomie, natomiast dla województwa mazowieckiego oraz dla kraju stopa bezrobocia spadła o 0,1 punktu procentowego.

W październiku 2022 r. Główny Urząd Statystyczny dokonał rewizji miesięcznej stopy bezrobocia rejestrowanego dla Polski ogółem, województw i powiatów, za okres od grudnia 2020 r. do sierpnia 2022 r., przy czym stopa bezrobocia po rewizji dla powiatów została podana przez GUS tylko za wrzesień 2022 r. Na rewizję stopy bezrobocia wpływ miało m.in. uwzględnienie danych o pracujących w rolnictwie indywidualnym z Powszechnego Spisu Rolnego 2020 (PSR 2020). W związku z tym rewizja stopy bezrobocia rejestrowanego przeprowadzona w 2022 r. uwzględnia aktualizację danych dotyczących:

- pracujących poza rolnictwem indywidualnym (jak co roku) oraz
- pracujących w rolnictwie indywidualnym (wyniki PSR 2020; dane w osobach fizycznych, dotyczące obserwacji w okresie tygodnia, tzw. „aktywności bieżącej”).

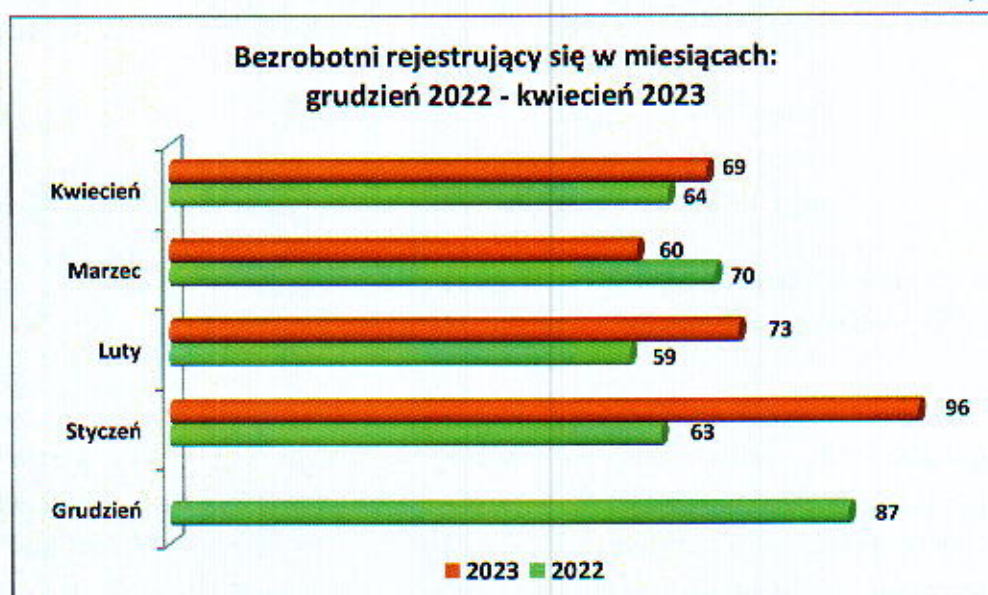
W Tabeli Nr 1 uwzględniono dane po rewizji miesięcznej stopy bezrobocia rejestrowanego.

W porównaniu do marca 2022 r. stopa bezrobocia dla powiatu łosickiego wzrosła o 0,9 pkt %, czego głównym powodem jest dokonana przez GUS rewizja miesięcznej stopy bezrobocia rejestrowanego.

1.3. NAPŁYW I ODPLYW OSÓB BEZROBOTNYCH

W analizowanym miesiącu zarejestrowanych zostało **69 osób** bezrobotnych (w tym 11 osób po raz pierwszy i 58 osób po raz kolejny), tj. o 9 osób więcej niż w poprzednim miesiącu. Natomiast w kwietniu 2022 r. zarejestrowano 64 osoby, z czego 10 osób to bezrobotni zarejestrowani po raz pierwszy, zaś 54 osoby zarejestrowano po raz kolejny.

Wykres Nr 2.

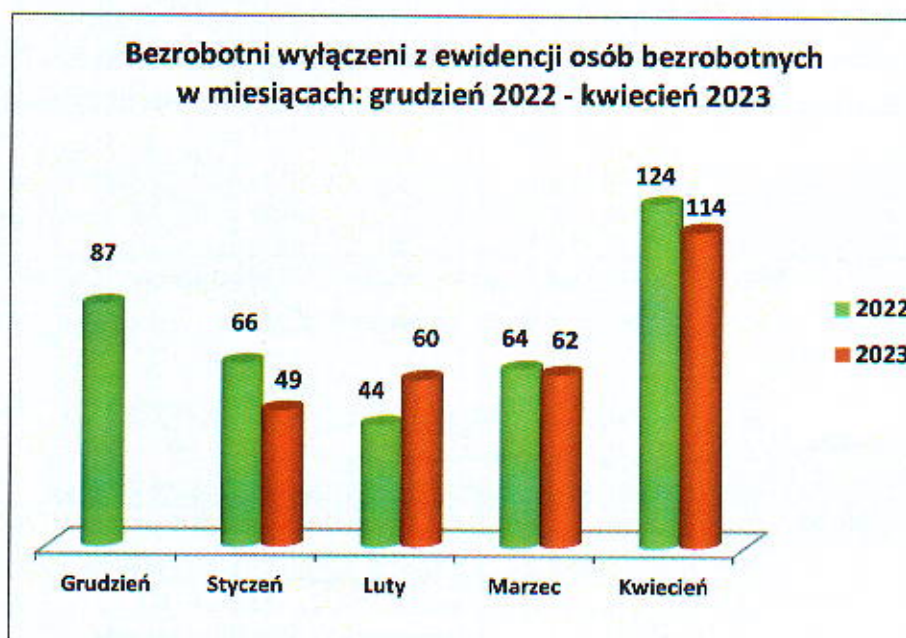


W kwietniu 2023 r. z rejestru bezrobotnych wyłączono 114 osób (z tego 38 kobiet) z przyczyn:

- podjęcia pracy – 51 osób (w tym subsydiowanej 18 osób), tj. o 29 osób więcej niż w poprzednim miesiącu, natomiast w kwietniu 2022 roku wyłączono 62 osoby z tej przyczyny;
- rozpoczęcia szkolenia – 1 osoba, natomiast zarówno w marcu br. oraz w analogicznym miesiącu 2022 roku nie odnotowano wyłączeń z tej przyczyny;
- rozpoczęcia stażu – 5 osób, tj. o 7 osób mniej niż w poprzednim miesiącu oraz o 4 osoby mniej niż w kwietniu 2022 roku;

- rozpoczęcia prac społecznie użytecznych – 12 osób, tj. o 1 osobę mniej niż w kwietniu ub.r., natomiast w marcu br. nie odnotowano wyłączeń z tej przyczyny;
- odmowy bez uzasadnionej przyczyny przyjęcia propozycji odpowiedniej pracy lub innej formy pomocy, w tym w ramach PAI – 2 osoby, tj. o 1 osobę więcej niż w poprzednim miesiącu oraz o 1 osobę mniej niż w kwietniu 2022 roku;
- niepotwierdzenia gotowości do pracy – 29 osób, tj. o 13 osób więcej niż w poprzednim miesiącu oraz o 6 osób więcej niż w kwietniu ub.r.;
- dobrowolnej rezygnacji ze statusu bezrobotnego – 3 osoby, tj. na tym samym poziomie jak w marcu br., natomiast w kwietniu 2022 r. nie odnotowano wyłączeń z tej przyczyny;
- osiągnięcia wieku emerytalnego – 4 osoby, tj. 3 osoby więcej niż w analogicznym miesiącu ubiegłego roku, natomiast w marcu 2023 r. nie odnotowano wyłączeń z tej przyczyny;
- innych – 7 osób, tj. o 1 osobę więcej niż w poprzednim miesiącu, natomiast w kwietniu 2022 roku wyłączono 11 osób z tej przyczyny.

Wykres Nr 3.



II. STRUKTURA BEZROBOTNYCH

2.1. BEZROBOTNI WEDŁUG PŁCI

Na koniec kwietnia 2023 r. w Powiatowym Urzędzie Pracy w Łosicach było zarejestrowanych **301** bezrobotnych kobiet. Stanowiły one 48,6% ogółu zarejestrowanych w analizowanym okresie. W analogicznym miesiącu 2022 roku kobiety stanowiły 50,0% ogółu bezrobotnych zarejestrowanych w Urzędzie.

Spośród bezrobotnych kobiet na koniec kwietnia 2023 r. :

- **52** kobiety dotychczas nigdy nie pracowały i stanowiły one 17,3% ogółu zarejestrowanych kobiet (o 3 kobiety mniej niż na koniec kwietnia 2022 r.);
- **231** kobiet zamieszkiwało na wsi i stanowiły 76,7% ogółu zarejestrowanych kobiet (tj. o 48 kobiet mniej niż w kwietniu 2022 roku);
- **43** kobiety posiadały prawo do zasiłku (14,3% ogółu zarejestrowanych kobiet), tj. o 10 kobiet więcej niż w analogicznym miesiącu 2022 roku;
- **16** kobiet posiadało status zwolnionych z przyczyn dotyczących zakładu pracy (50,0% ogółu zwolnionych), tj. o 1 kobietę mniej niż w kwietniu 2022 r.;
- **11** kobiet posiadało aktualne orzeczenie o niepełnosprawności (3,7% ogółu bezrobotnych kobiet), tj. o 7 kobiet mniej niż na koniec kwietnia 2022 roku.

Wykres Nr 4.

