



**C**ENTRUM  
**A**KTYWIZACJI  
**Z**AWODOWEJ  
w Łosicach

**MARZEC**  
**2024**

**INFORMACJA MIESIĘCZNA DOTYCZĄCA SYTUACJI  
NA RYNKU PRACY  
W POWIECIE ŁOSICKIM**

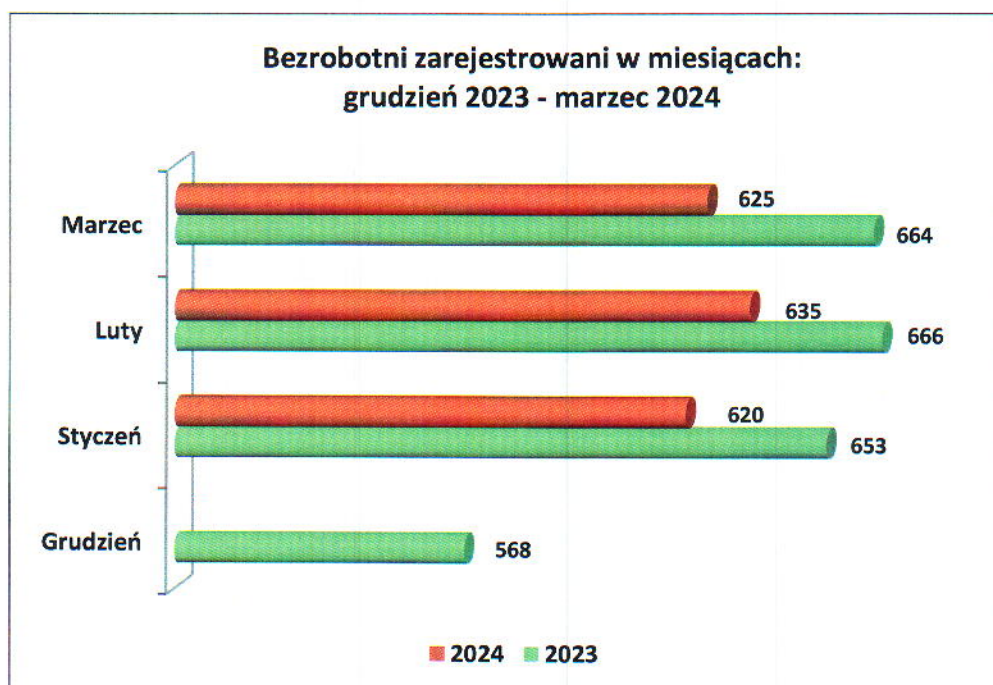


## I. POZIOM, STOPA I DYNAMIKA BEZROBOCIA

### 1.1. POZIOM I DYNAMIKA BEZROBOCIA

Na koniec marca 2024 r. w ewidencji Powiatowego Urzędu Pracy w Łosicach zarejestrowanych było ogółem **625 osób** bezrobotnych, tj. o 10 osób mniej niż na koniec lutego 2024 r. oraz o 39 osób mniej niż na koniec marca 2023 r.

Wykres Nr 1.



Wśród ogółu bezrobotnych zarejestrowanych w Urzędzie, na koniec marca 2024 r., figurowały 532 osoby poprzednio pracujące (w tym 235 kobiet), 29 osób zwolnionych z przyczyn dotyczących zakładu pracy (w tym 17 kobiet) oraz 93 osoby dotychczas niepracujące (w tym 48 kobiet). Na lutego 2024 r. figurowało 537 osób poprzednio pracujących (w tym 241 kobiet), 31 osób zwolnionych z przyczyn dotyczących zakładu pracy (w tym 17 kobiet) oraz 98 osób dotychczas niepracujących (w tym 52 kobiety). Natomiast na koniec marca 2023 r. zarejestrowanych było 558 osób poprzednio pracujących (w tym 256 kobiet), 32 osoby zwolnione z przyczyn dotyczących zakładu pracy (w tym 16 kobiet) oraz 106 osób dotychczas niepracujących (w tym 56 kobiet).

## 1.2. STOPA BEZROBOCIA

### Stopa bezrobocia rejestrowanego

Tabela Nr 1.

		POWIAT ŁOSICKI	WOJEWÓDZTWO MAZOWIECKIE	POLSKA
GRUDZIEŃ	2023	4,9%	4,1%	5,1%
STYCZEŃ	2023	5,6%*	4,5%*	5,5%
	2024	5,3%	4,3%	5,4%
LUTY	2023	5,7%*	4,5%*	5,6%*
	2024	5,4%	4,3%	5,4%

\* dane zmienione zgodnie z Korektą stopy bezrobocia XII.2022-VIII.2023 dokonaną przez Główny Urząd Statystyczny w październiku 2023 r.

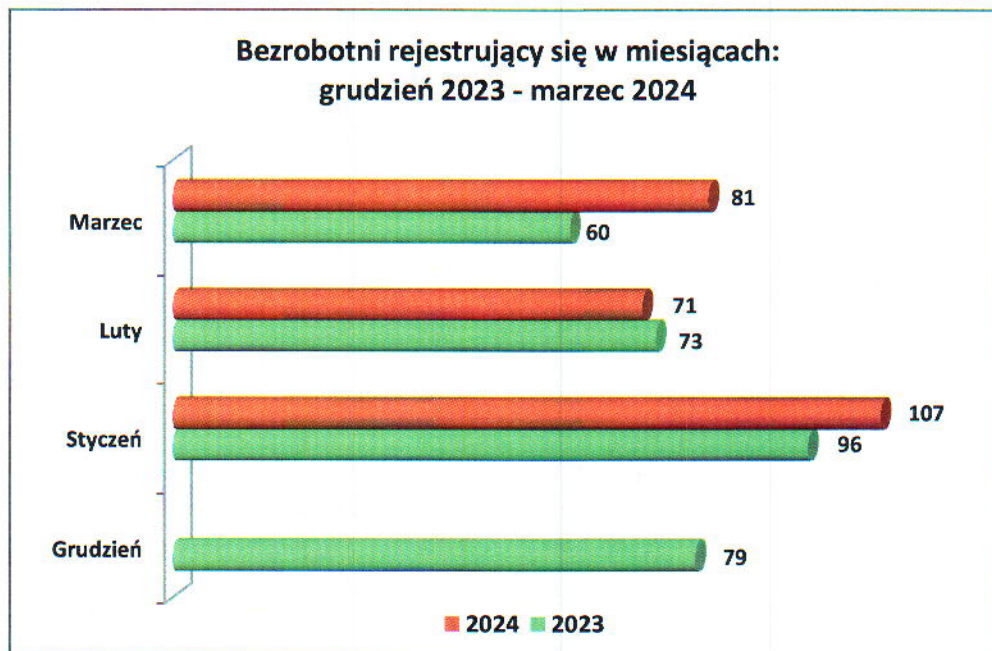
Wskaźnik stopy bezrobocia rejestrowanego w końcu lutego 2024 r. kształtował się na poziomie 5,4% dla powiatu łosickiego oraz dla kraju, natomiast dla województwa mazowieckiego na poziomie 4,3%. Porównując powyższe dane ze statystykami za styczeń 2024 r. możemy zauważyć, że dla powiatu łosickiego stopa bezrobocia wzrosła o 0,1 punktu procentowego, natomiast dla kraju oraz dla województwa mazowieckiego pozostała na niezmiennym poziomie.

W porównaniu do lutego 2023 r. stopa bezrobocia dla powiatu łosickiego spadła o 0,3 pkt %.

## 1.3. NAPŁYW I ODPŁYW OSÓB BEZROBOTNYCH

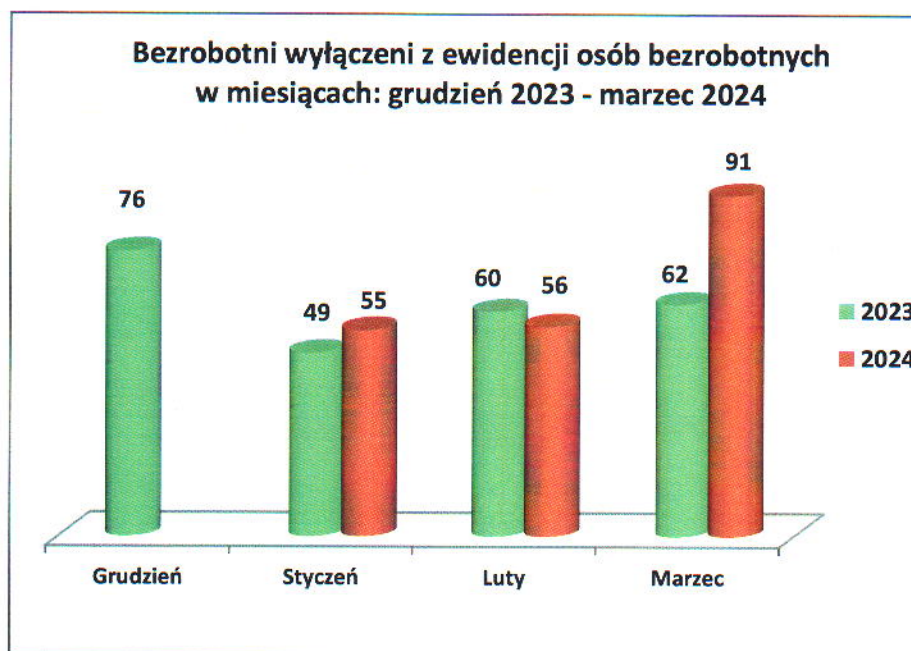
W analizowanym miesiącu zarejestrowanych zostało **81 osób** bezrobotnych (w tym 16 osób po raz pierwszy i 65 osób po raz kolejny), tj. o 10 osób więcej niż w poprzednim miesiącu. Natomiast w marcu 2023 r. zarejestrowano 60 osób, z czego 14 osób to bezrobotni zarejestrowani po raz pierwszy, zaś 46 osób zarejestrowano po raz kolejny.





W marcu 2024 r. z rejestru bezrobotnych wyłączono 91 osób (z tego 41 kobiet) z przyczyn:

- podjęcia pracy – 52 osoby (w tym subsydiowanej 15 osób), tj. o 23 osoby więcej niż w poprzednim miesiącu, natomiast w marcu 2023 roku wyłączono 22 osoby z tej przyczyny;
- rozpoczęcia stażu – 10 osób, tj. o 2 osoby mniej niż w analogicznym miesiącu 2023 roku, natomiast w lutym br. nie odnotowano wyłączeń z tej przyczyny;
- odmowy bez uzasadnionej przyczyny przyjęcia propozycji odpowiedniej pracy lub innej formy pomocy, w tym w ramach PAI – 3 osoby, tj. o 2 osoby więcej niż marcu ub.r., natomiast w poprzednim miesiącu nie odnotowano wyłączeń z tej przyczyny;
- niepotwierdzenia gotowości do pracy – 14 osób, tj. o 3 osoby mniej niż w marcu br. oraz o 2 osoby mniej niż w analogicznym miesiącu 2023 roku;
- dobrowolnej rezygnacji ze statusu bezrobotnego – 2 osoby, tj. o 1 osobę mniej niż w marcu 2023, natomiast w poprzednim miesiącu nie odnotowano wyłączeń z tej przyczyny;
- podjęcia nauki – 1 osoba, natomiast zarówno w lutym br. oraz w marcu ub.r. nie odnotowano wyłączeń z tej przyczyny;
- osiągnięcia wieku emerytalnego – 1 osoba, natomiast zarówno w poprzednim miesiącu oraz w marcu 2023 roku nie odnotowano wyłączeń z tej przyczyny;
- innych – 8 osób, tj. o 2 osoby mniej niż w poprzednim miesiącu, natomiast w marcu 2023 roku wyłączono 6 osób z tej przyczyny.



## II. STRUKTURA BEZROBOTNYCH

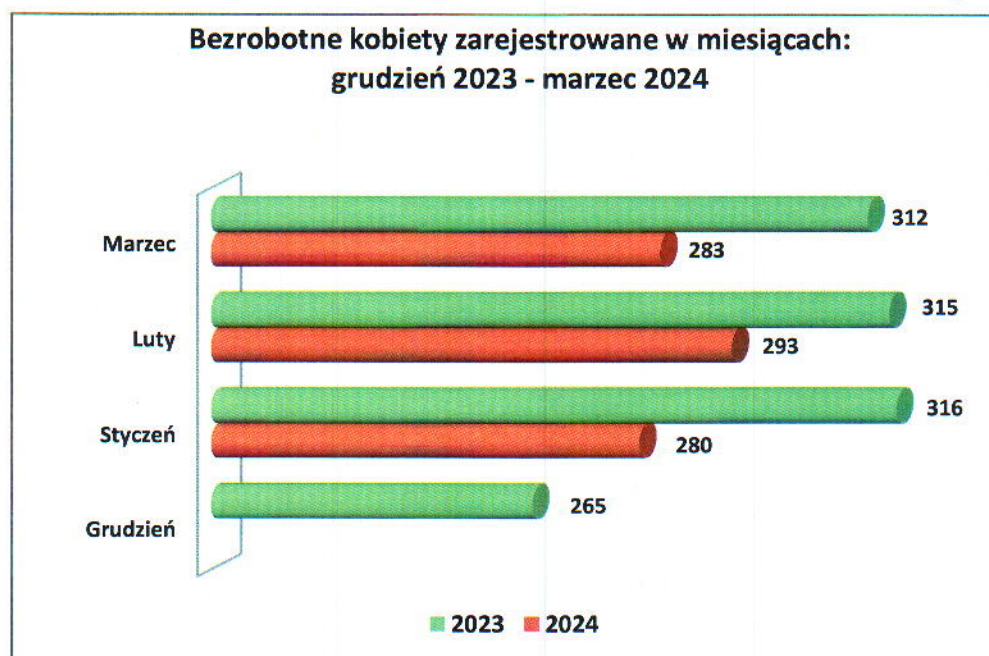
### 2.1. BEZROBOTNI WEDŁUG PŁCI

Na koniec marca 2024 r. w Powiatowym Urzędzie Pracy w Łosicach były zarejestrowane **283** bezrobotne kobiety. Stanowiły one 45,3% ogółu zarejestrowanych w analizowanym okresie. W analogicznym miesiącu 2023 roku kobiety stanowiły 47,0% ogółu bezrobotnych zarejestrowanych w Urzędzie.

Spośród bezrobotnych kobiet na koniec marca 2024 r. :

- **48** kobiet dotychczas nigdy nie pracowało i stanowiły one 17,0% ogółu zarejestrowanych kobiet (o 8 kobiet mniej niż na koniec marca 2023 r.);
- **208** kobiet zamieszkiwało na wsi i stanowiły 73,5% ogółu zarejestrowanych kobiet (tj. o 26 kobiet mniej niż w marcu 2023 roku);
- **35** kobiet posiadało prawo do zasiłku (12,4% ogółu zarejestrowanych kobiet), tj. o 8 kobiet mniej niż w analogicznym miesiącu 2023 roku;
- **17** kobiet posiadało status zwolnionych z przyczyn dotyczących zakładu pracy (58,6% ogółu zwolnionych), tj. o 1 kobietę więcej niż w marcu 2023 r.;
- **15** kobiet posiadało aktualne orzeczenie o niepełnosprawności (5,3% ogółu bezrobotnych kobiet), tj. o 2 kobiety więcej niż na koniec marca 2023 roku.

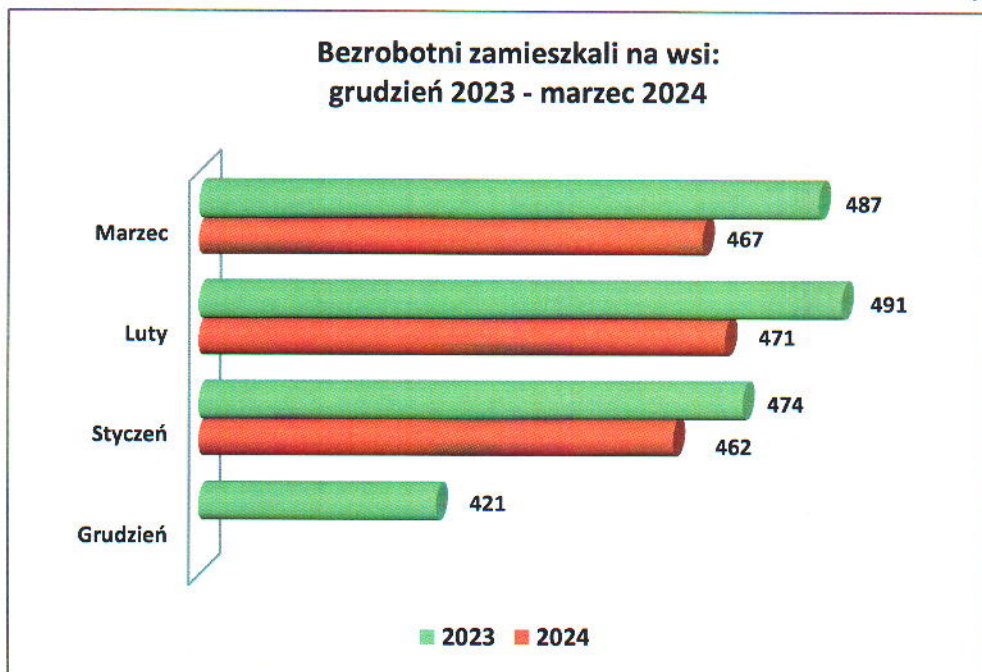




## 2.2. BEZROBOTNI ZAMIESZKALI NA WSI

Grupą szczególnie zagrożoną bezrobociem są **mieszkańcy wsi**, gdyż obserwujemy w tej grupie zasobów ludzkich często brak odpowiednich, wymaganych i pożądaných na rynku pracy, kwalifikacji oraz niską mobilność ze względu na długi okres pozostawania bez pracy prowadzący często do wykluczenia społecznego. Ponadto oprócz bezrobocia rejestrowanego występuje na tych obszarach bezrobocie ukryte. W powiecie łosickim, w marcu 2024 r., zarejestrowanych było **467 osób** bezrobotnych zamieszkałych na wsi, tj. o 20 osób mniej niż w analogicznym okresie 2023 roku. Stanowiły one 74,7% ogółu zarejestrowanych (w marcu 2023 r. – 73,3%). Na koniec lutego 2024 roku osoby bezrobotne zamieszkałe na wsi stanowiły 74,2% ogółu osób zarejestrowanych w Urzędzie.

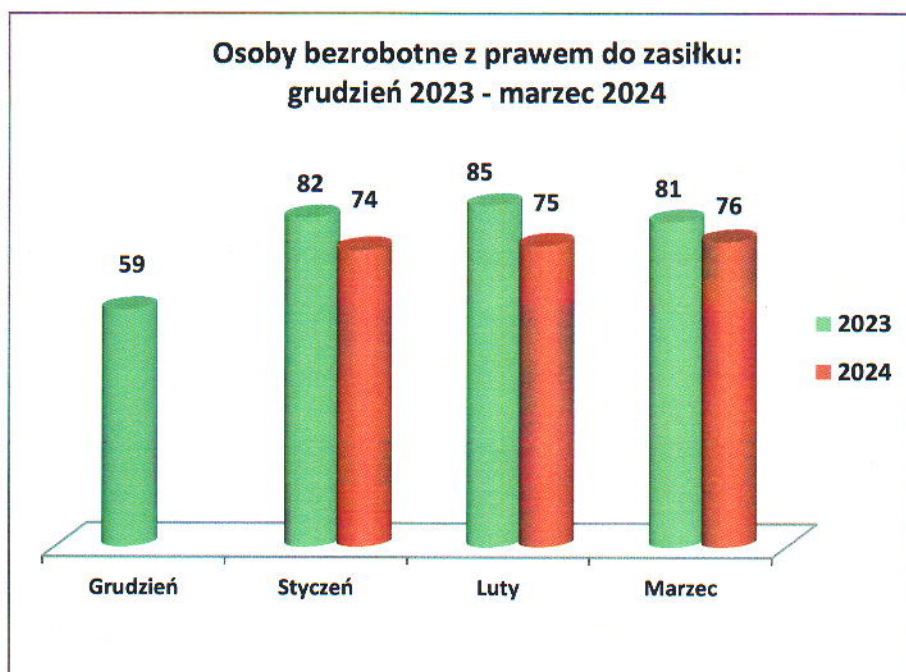
Wykres Nr 5.



### 2.3. BEZROBOTNI POSIADAJĄCY PRAWO DO ZASIŁKU

Z ogólnej liczby bezrobotnych, na koniec marca 2024 r., **76 osób** (12,2% ogółu zarejestrowanych) **pobierało zasiłki**, w tym 35 kobiet. Prawo do zasiłku posiadało 12,4% bezrobotnych kobiet oraz 12,0% mężczyzn. Na koniec lutego 2024 r. zarejestrowanych było 75 osób z prawem do zasiłku (w tym 39 kobiet).

Wykres Nr 6.



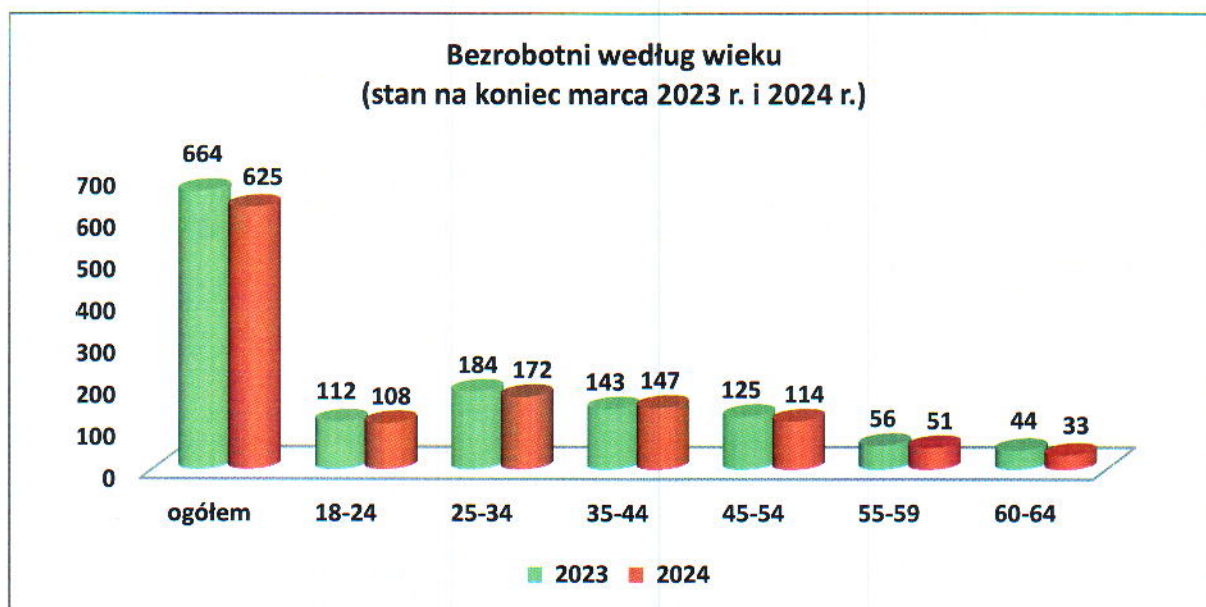


#### 2.4. BEZROBOTNI WEDŁUG WIEKU

Na koniec marca 2024 roku bezrobotni **do 25 roku życia** stanowili **17,3%** ogółu zarejestrowanych bezrobotnych, a ich odsetek w ogólnej liczbie bezrobotnych wzrósł o 0,4 punktu procentowego w porównaniu z analogicznym okresem 2023 roku. W ewidencji Urzędu w tej grupie figurowało 108 osób, w tym 55 kobiet. W analogicznym okresie 2023 roku liczba osób w tej grupie wynosiła 112. Osoby **w wieku 25-34 lata** stanowiły **27,5%** (172 osoby), natomiast w wieku **35-44 lata** stanowiły **23,5%** (147 osób), w wieku **45-54 lata – 18,2%** (114 osób), zaś w wieku **55-59 lat – 8,2%** (51 osób). Najmniej liczną grupę stanowiły osoby w wieku powyżej **60 lat – 5,3%** (33 osoby).

W Powiatowym Urzędzie Pracy w Łosicach na dzień 31.03.2024 r. zarejestrowane były 183 osoby bezrobotne do 30 roku życia tj. **29,3%** ogółu bezrobotnych, w tym 97 kobiet. W ewidencji Urzędu zarejestrowanych w tym czasie było 138 osób bezrobotnych powyżej 50 roku życia, tj. **22,1%** ogółu bezrobotnych, w tym 53 kobiety. W analogicznym okresie 2023 roku w tej grupie było 159 osób.

Wykres Nr 7.



#### 2.5. BEZROBOTNI WEDŁUG WYKSZTAŁCENIA

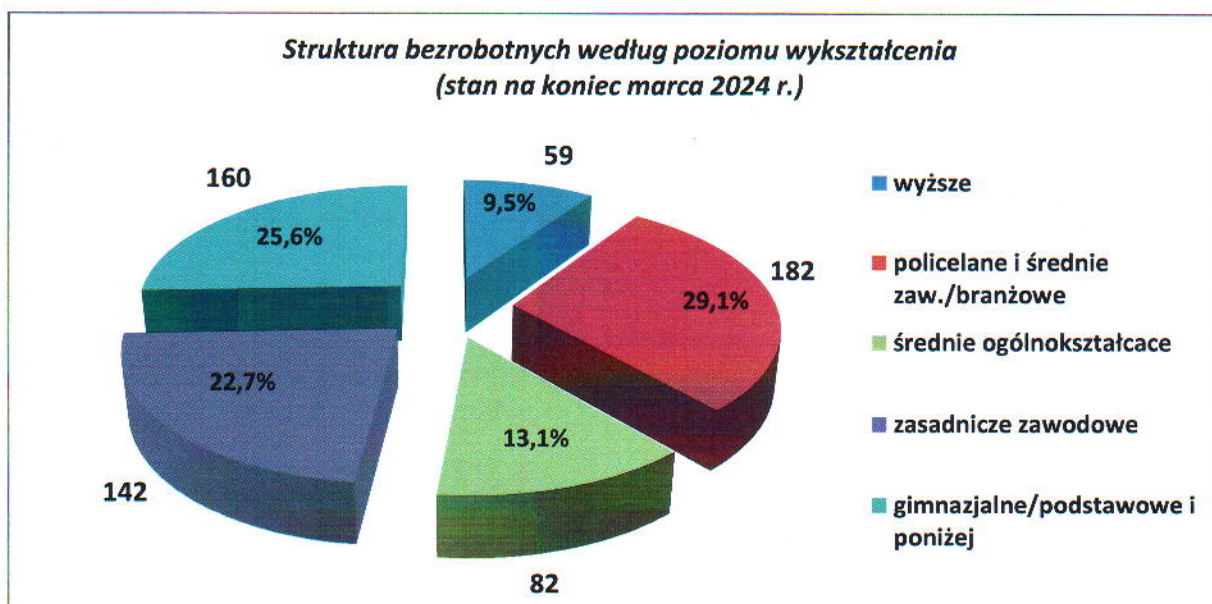
Spośród ogółu zarejestrowanych na koniec marca 2024 r. **22,7%** (142 osoby) posiadało wykształcenie zasadnicze zawodowe/branżowe. Na poziomie **29,1%** (182 osoby) utrzymywała się grupa osób bezrobotnych posiadających wykształcenie policealne i średnie zawodowe/branżowe. Osoby posiadające wykształcenie gimnazjalne/podstawowe i poniżej stanowiły **25,6%** (160 osób). Świadectwem ukończenia szkół średnich ogólnokształcących



legitymowały się 82 osoby (**13,1%**). Dyplomem ukończenia szkoły wyższej legitymowało się 59 osób (**9,5%**).

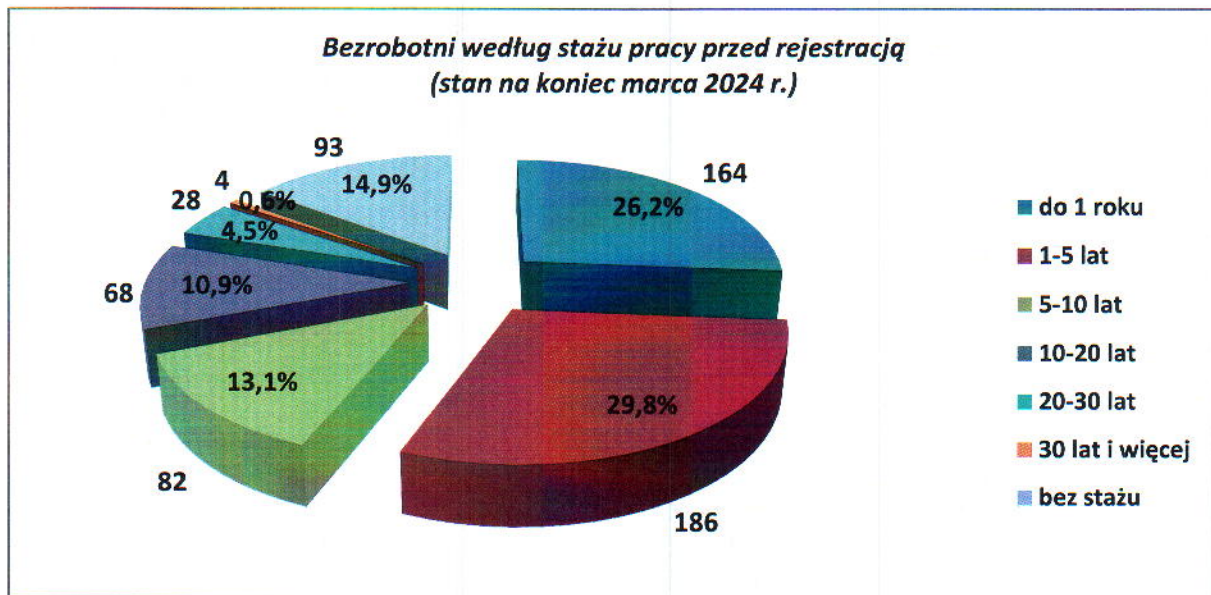
Należy zwrócić uwagę na fakt, że suma populacji osób z wykształceniem zasadniczym zawodowym oraz gimnazjalnym/podstawowym i poniżej, łącznie stanowiła 48,3% ogólnej liczby bezrobotnych.

Wykres Nr 8.



## 2.6. BEZROBOTNI WEDŁUG STAŻU PRACY

W końcu marca 2024 r. odnotowano w ewidencji 93 osoby nieposiadające stażu pracy. Grupa ta stanowiła **14,9%** ogółu bezrobotnych. W populacji osób bez stażu, w zestawieniu z analogicznym okresem 2023 roku, nastąpił spadek o 13 osób. Osoby ze stażem poniżej roku stanowiły **26,2%** (164 osoby). Osoby posiadające staż pracy od 1 roku do 5 lat stanowiły **29,8%** (186 osób). Ponadto dużą grupę osób stanowili bezrobotni ze stażem pracy od 5 do 10 lat – **13,1%** (82 osoby). Kolejną grupę stanowili bezrobotni ze stażem pracy od 10 do 20 lat – **10,9%** (68 osób). Bezrobotni ze stażem powyżej 20 lat stanowili **5,1%** (32 osoby).



## 2.7. BEZROBOTNI WEDŁUG CZASU POZOSTAWANIA BEZ PRACY

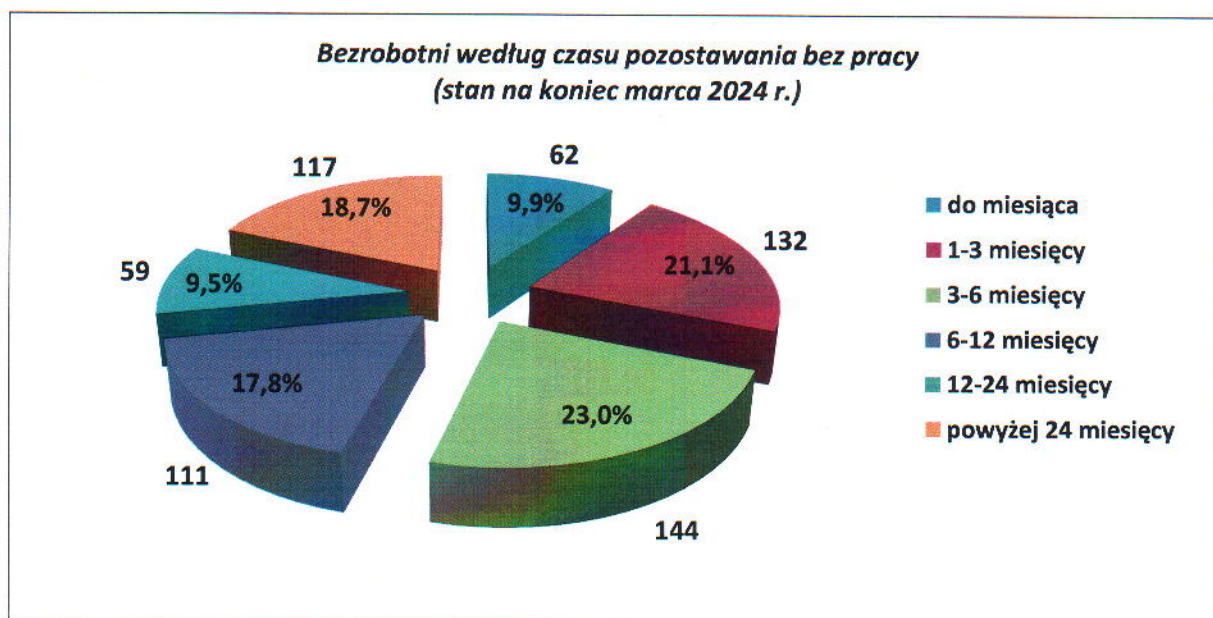
Liczba osób długotrwale bezrobotnych wyniosła, według stanu na koniec marca 2024 roku, **283 osoby**, co stanowiło 45,3% ogólnej liczby zarejestrowanych bezrobotnych. Analizując stan bezrobotnych, długotrwale poszukujących pracy, należy stwierdzić, że ponad połowę tej grupy stanowiły kobiety – 147. Należy zauważyć, że w porównaniu z analogicznym okresem 2023 roku liczba osób długotrwale bezrobotnych spadła o 55 osób.

Według stanu na koniec marca 2024 r. **9,4%** ogółu zarejestrowanych (59 osób) pozostawało bez pracy od 12 do 24 miesięcy, natomiast 117 osób pozostawało bez pracy powyżej 24 miesięcy (**18,7%**). W porównaniu ze stanem na koniec marca 2023 r. odnotowano spadek liczby osób zarejestrowanych powyżej 24 miesięcy o **66 osób** oraz spadek o **14 osób** wśród grupy pozostającej bez zatrudnienia od 12 do 24 miesięcy.

Dane dotyczące czasu pozostawania bez pracy pokazują, że:

- co czwarty bezrobotny poszukuje pracy przez okres do 3 miesięcy;
- co trzeci bezrobotny poszukuje pracy przez okres od 3 do 12 miesięcy;
- co dziesiąty bezrobotny poszukuje pracy przez okres od 12 do 24 miesięcy;
- co piąty bezrobotny poszukuje pracy powyżej 24 miesięcy.

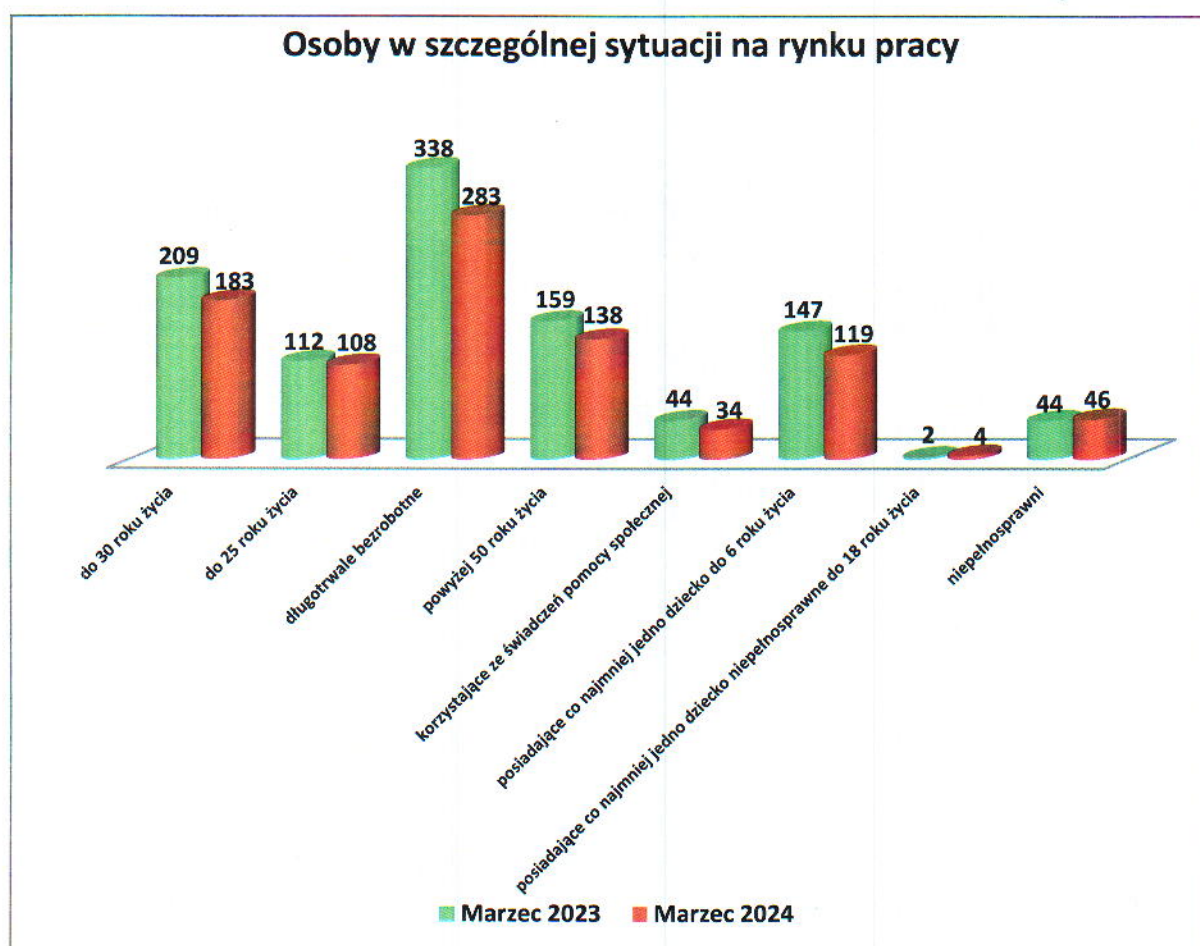




## 2.8. OSOBY BĘDĄCE W SZCZEGÓLNEJ SYTUACJI NA RYNKU PRACY

Na koniec marca 2024 r. status osoby w szczególnej sytuacji na rynku pracy posiadało **511 osób** i stanowiły one 81,8% ogółu zarejestrowanych bezrobotnych.

W PUP w Łosicach na dzień 31.03.2024 r. zarejestrowanych było 138 osób bezrobotnych powyżej 50 roku życia, tj. 22,1% ogółu bezrobotnych, w tym 53 kobiety. Osób bezrobotnych do 30 roku życia było 183, tj. 29,3% ogółu zarejestrowanych, w tym 97 kobiet. Natomiast bezrobotnych do 25 roku życia było 108 osób, tj. 17,3% ogółu zarejestrowanych, w tym 55 kobiet. Wśród osób będących w szczególnej sytuacji na rynku pracy największą grupę stanowiły osoby, które pozostawały w rejestrze Powiatowego Urzędu Pracy w Łosicach w okresie ostatnich 2 lat łącznie przez okres ponad 12 miesięcy – 283 osoby, tj. 45,3% ogółu bezrobotnych, w tym 147 kobiet.



### III. USŁUGI RYNKU PRACY

#### 3.1. POŚREDNICTWO PRACY

W marcu 2024 r. pracodawcy zgłosili **199 wolnych miejsc pracy**, z tego w ramach ofert niesubsydiowanych – 167 miejsc pracy. Ponadto do współpracy pozyskano 2 nowe podmioty.

Doradcy klienta współpracujący z osobami bezrobotnymi w zakresie aktywizacji zawodowej odnotowali **452 kontakty osób bezrobotnych i poszukujących pracy**, w efekcie których wydano **60 skierowań do pracodawców**, w tym 30 dla kobiet.

<b>LICZBA MIEJSC PRACY OGÓŁEM, W TYM:</b>	<b>199</b>
▪ <b>SUBSYDIOWANE:</b>	<b>14</b>
• prace interwencyjne	5
• roboty publiczne	8



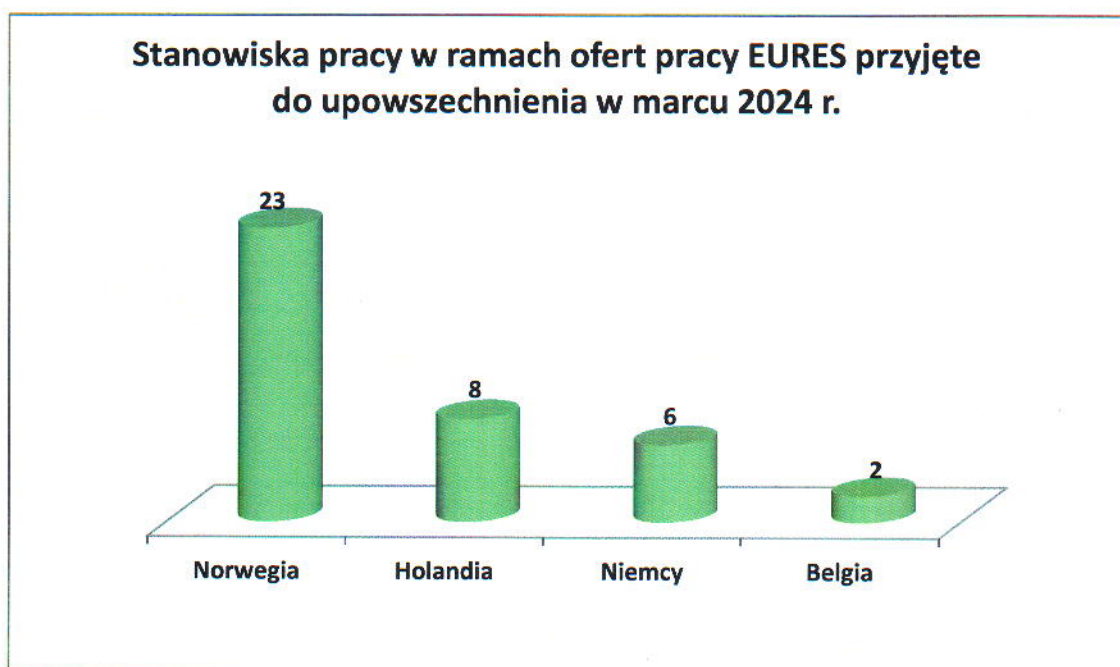
• refundacja kosztów doposażeniu lub wyposażenia stanowiska pracy	1
▪ <b>MIEJSCA AKTYWIZACJI ZAWODOWEJ</b>	<b>18</b>
• staż	18
▪ <b>NIESUBSYDIOWANE:</b>	<b>167</b>
<b>OFERTY PRACY ZGŁASZANE WG. SEKTORÓW WŁASNOŚCI:</b>	
• prywatny	<b>188</b>
• publiczny	<b>11</b>

### 3.2. USŁUGI EURES

W marcu 2024 r. do Urzędu wpłynęło **18 ofert pracy w ramach sieci EURES na 39 stanowisk pracy**. Oferty pracy dotyczyły głównie branży:

- **budowlanej** – pomocnik budowlany, brukarz,
- **hotelarsko-gastronomicznej** – pracownik hotelowy, piekarz, pizzer, pracownik samoobsługowej restauracji, kucharz,
- **transportu drogowego** – kierowca C/CE- transport warzyw,
- **mechanicznej** – pracownik do montażu i naprawy opon samochodowych,
- **administracyjnej** – księgowy ds. płac,
- **specjalistycznej** – fizjoterapeuta, inżynier systemów komputerowych,
- **technicznej** – kierownik zespołu produkcji, specjalista ds. kontroli produkcji,
- **hydraulicznej** – monter rurociągów przemysłowych.

Wykres Nr 12.



### 3.3. ZATRUDNIANIE CUDZOZIEMCÓW

W myśl obowiązujących przepisów dotyczących dostępu cudzoziemców z państw spoza UE/EOG do polskiego rynku pracy, powiatowe urzędy pracy wpisują Oświadczenia o powierzeniu wykonywania pracy cudzoziemcowi do rejestru oświadczeń w przypadku prac nie-sezonowych wykonywanych przez obywateli pięciu państw: **Ukrainy, Armenii, Białorusi, Gruzji i Mołdawii na okres do 24 miesięcy.**

Natomiast w ramach prac sezonowych wydawane są **zezwolenia na pracę sezonową, w ramach których praca wykonywana jest przez okres nie dłuższy niż 9 miesięcy w roku kalendarzowym** w sektorach: **rolnictwo, ogrodnictwo, turystyka**, tj. w ramach działalności uznanych za sezonowe, określonych w **rozporządzeniu wykonawczym Ministra Rodziny Pracy i Polityki Społecznej w sprawie podklas działalności według klasyfikacji PKD, w których wydawane są zezwolenia na pracę sezonową cudzoziemca.**

W powiecie łosickim, w marcu 2024 r., do ewidencji oświadczeń o powierzeniu wykonywania pracy cudzoziemcowi wpisano 76 oświadczeń. Złożono 4 wnioski o wydanie zezwolenia na pracę sezonową cudzoziemca na terytorium Rzeczypospolitej Polskiej. Ponadto wydano 1 zezwolenie na pracę sezonową cudzoziemca na terytorium Rzeczypospolitej Polskiej.

**Oświadczenia o powierzeniu wykonywania pracy cudzoziemcowi wpisane do ewidencji oświadczeń w okresie 01.03.2024 r. – 31.03.2024 r.**

Tabela Nr 3.

	BIAŁORUŚ	UKRAINA	MOŁDAWIA	GRUZJA	ARMENIA	Razem
<b>LICZBA OŚWIADCZEŃ OGÓŁEM</b>	34	36	0	6	0	76
<b>W TYM LICZBA KOBIET</b>	7	35	0	1	0	43
<b>Wiek pracownika</b>						
poniżej 26 lat	1	3	0	0	0	4
26 - 40 lat	13	11	0	3	0	27
41 - 65 lat	20	21	0	3	0	44
powyżej 65 lat	0	1	0	0	0	1
<b>Sekcje PKD</b>						
Budownictwo	4	0	0	2	0	6
Transport drogowy towarów	23	1	0	0	0	24
Handel	2	6	0	0	0	8
Uprawa warzyw (w tym pieczarek)	2	27	0	4	0	33



Fryzjerstwo i pozostałe zabiegi kosmetyczne	0	1	0	0	0	1
Chów i hodowla świń	0	1	0	0	0	1
Restauracje i inne stałe placówki gastronomiczne	2	0	0	0	0	2
Praktyka lekarska ogólna	1	0	0	0	0	1
<b>Rodzaj umowy</b>						
Umowa o pracę	27	3	0	0	0	30
Umowa zlecenie	6	31	0	6	0	43
Umowa o pomocy przy zbiorach	1	2	0	0	0	3

**Zezwolenia na pracę sezonową cudzoziemca na terytorium Rzeczypospolitej Polskiej wydane w okresie 01.03.2024 r. – 31.03.2024 r.**

Tabela Nr 4.

	<b>BIAŁORUŚ</b>	<b>Razem</b>
<b>LICZBA OŚWIADCZEŃ OGÓŁEM</b>	1	1
<b>W TYM LICZBA KOBIET</b>	1	1
<b>Wiek pracownika</b>		
poniżej 26 lat	0	0
26 - 40 lat	0	0
41 - 65 lat	1	1
powyżej 65 lat	0	0
<b>Sekcje PKD</b>		
Uprawy rolne połączone z chowem i hodowlą zwierząt	0	0
Uprawa warzyw	1	1
Uprawa drzew i krzewów owocowych	0	0
<b>Rodzaj umowy</b>		
Umowa o pracę	0	0
Umowa zlecenie	0	0
Umowa o pomocy przy zbiorach	1	1



### **3.4. PORADNICTWO ZAWODOWE I INFORMACJA ZAWODOWA**

W sytuacji braku możliwości zapewnienia osobom bezrobotnym i poszukującym pracy odpowiedniego zatrudnienia Powiatowy Urząd Pracy w Łosicach świadczy usługę poradnictwa zawodowego.

Głównym celem poradnictwa zawodowego jest wsparcie osób bezrobotnych i poszukujących pracy przy podejmowaniu decyzji związanych z wyborem odpowiedniego zawodu lub miejsca pracy, podnoszeniem kwalifikacji, pracą zawodową, z uwzględnieniem sytuacji na rynku pracy oraz potencjału zawodowego jednostki. Wobec ogromnej ilości informacji oraz ciągłych zmian zachodzących na rynku pracy specjalistyczna pomoc doradcy zawodowego często jest niezbędna, by dokonać właściwych wyborów zawodowych.

Usługa poradnictwa zawodowego, w zależności od potrzeb klientów, może być świadczona w formie porad indywidualnych i grupowych oraz informacji indywidualnej i grupowej.

W okresie od 01.03.2024 r. do 31.03.2024 r. doradca zawodowy - doradca klienta udzielił pomocy osobom bezrobotnym w ramach następujących form:

**INDYWIDUALNA PORADA ZAWODOWA** – w marcu z tej formy skorzystało **16 osób**. W ramach porady indywidualnej doradca zawodowy, wspólnie z osobą bezrobotną, analizował jej sytuację zawodową, posiadane umiejętności, kwalifikacje zawodowe oraz posiadane doświadczenie zawodowe w odniesieniu do potrzeb i obecnej sytuacji na rynku pracy. Omawiał również bariery utrudniające podjęcie zatrudnienia, metody poszukiwania pracy i ich skuteczność, pomagał w przygotowaniu CV. Przedstawił sytuację na lokalnym rynku pracy, możliwości uzupełnienia kwalifikacji na szkoleniu indywidualnym oraz wartości płynące z pracy. Analizował poziom posiadanych umiejętności cyfrowych, omawiał zasady obsługi urządzeń cyfrowych, wyszukiwania, tworzenia i przechowywania treści cyfrowych, komunikacji cyfrowej oraz bezpiecznego korzystania z Internetu. Współpracował również z klientami zainteresowanymi uzyskaniem wsparcia w postaci jednorazowych środków na podjęcie działalności gospodarczej w zakresie weryfikacji i oceny pomysłu na działalność gospodarczą. Doradca zawodowy analizował także predyspozycje zawodowe klientów niezbędne do prowadzenia działalności gospodarczej.

**INDYWIDUALNA INFORMACJA ZAWODOWA** – z tej formy, w marcu br., skorzystało **16 osób**. Osoby bezrobotne uzyskały informację o bieżącej sytuacji na lokalnym rynku pracy. Poinformowano również o usługach i instrumentach rynku pracy dostępnych w Urzędzie oraz o zasadach planowania rozwoju zawodowego. Udzielono informacji o zasadach rekrutacji i formach wsparcia realizowanych w ramach projektu pt. „Aktywizacja zawodowa osób bezrobotnych w powiecie łosickim (I)”.

**GRUPOWE SPOTKANIE INFORMACYJNE** – w analizowanym okresie odbyły się **3 grupowe spotkania informacyjne**. Podczas pierwszego i trzeciego spotkania omówiono usługi i instrumenty rynku pracy adresowane do osób bezrobotnych. W trakcie drugiego spotkania przedstawiono zagadnienia z zakresu rynku pracy oraz sytuację na lokalnym rynku pracy,



ze zwróceniem uwagi na występujące tendencje na rynku pracy. Podczas spotkań zapoznano również uczestników z prawami i obowiązkami osób bezrobotnych, zarejestrowanych w urzędzie pracy. Przekazano informacje ogólne o pośrednictwie pracy EURES oraz o realizowanym przez Urząd projekcie pt. „Aktywizacja zawodowa osób bezrobotnych w powiecie łosickim (I)”. Ogółem w marcu w spotkaniach informacyjnych uczestniczyło **35 osób** bezrobotnych.

**GRUPOWA PORADA ZAWODOWA** – w miesiącu sprawozdawczym odbyła się **1 grupowa porada zawodowa pt. Asertywność – złoty środek wśród zachowań interpersonalnych**, w której uczestniczyły osoby bezrobotne zarejestrowane w Powiatowym Urzędzie Pracy w Łosicach. Spotkanie odbyło się w Sali Informacji Zawodowej i Poradnictwa Grupowego. Zajęcia prowadzone były metodą warsztatów. Dobór treści i metod szkoleniowych dostosowany został do potrzeb grupy. Doradca zawodowy zapoznał uczestników z pojęciem asertywności. Dokonano, wspólnie z uczestnikami, analizy trzech typów zachowań interpersonalnych oraz omówiono prawa asertywności. Ponadto przygotowano uczestników do prezentowania własnych możliwości, umiejętności i wiedzy w sposób asertywny. Wszyscy uczestnicy na podstawie wypracowanej indywidualnie Mapy asertywności analizowali poziom własnej asertywności. Poinformowano o usługach PUP i realizowanym przez Urząd projekcie pt. „Aktywizacja zawodowa osób bezrobotnych w powiecie łosickim (I)”. Omówiono wnioski wynikające z omawianych zagadnień, zaakcentowano najważniejsze aspekty dotyczące asertywności w procesie poszukiwania pracy, zasady ułatwiające poszukiwanie pracy oraz aktywną postawę w procesie pozyskiwania informacji o rynku pracy i możliwości zatrudnienia. Ogółem w marcu w poradzie grupowej uczestniczyło **13 osób** bezrobotnych.

Instrumentem wspomagającym pracę pracowników Referatu Pośrednictwa Pracy, Poradnictwa Zawodowego i Szkoleń, pełniących funkcję doradcy klienta jest **INDYWIDUALNY PLAN DZIAŁANIA (IPD)**. Każdej osobie bezrobotnej Urząd oferuje kompleksową, a zarazem dostosowaną do jej indywidualnych potrzeb i możliwości pomoc, by umożliwić jej podjęcie zatrudnienia lub działalności gospodarczej. W tym celu pracownik Urzędu, pełniący funkcję doradcy klienta, przy udziale osoby bezrobotnej, opracowuje adekwatny do jej sytuacji i potrzeb Indywidualny Plan Działania, biorąc przy tym pod uwagę jej wykształcenie, doświadczenie zawodowe, sytuację życiową oraz nastawienie do aktywnego poszukiwania pracy. W marcu br. przygotowano **80 Indywidualnych Planów Działania**.

DYREKTOR  
Powiatowego Urzędu Pracy  
w Łosicach  
Edyta Nielipińska