



ZATRUDNIENIE W WOJEWÓDZKICH I POWIATOWYCH URZĘDACH PRACY

RAPORT ZA 2024 ROK

na podstawie danych przesłanych do MRPIPS przez urzędy pracy

W końcu 2024 r. łącznie w wojewódzkich (WUP) i powiatowych (PUP) urzędach pracy zatrudnionych było 20 050 osób, czyli w skali roku liczba pracowników zmniejszyła się o 95 osób, tj. o 0,5%.

Liczba zatrudnionych w PUP spadła z 16 578 osób w końcu 2023 r. do 16 459 osób w końcu 2024 r., czyli o 119 osób, tj. o 0,7%. Natomiast liczba pracowników wojewódzkich urzędów pracy wzrosła w skali roku o 24 osoby (tj. o 0,7%), z 3 567 osób do 3 591 osób. Tym samym odsetek zatrudnionych w WUP w ogólnej liczbie zatrudnionych w urzędach pracy **wzrósł z 17,7% do 17,9%**.

Zdecydowana większość pracowników urzędów pracy zatrudniona była na czas nieokreślony (90,7%) oraz w pełnym wymiarze czasu pracy (96,1%).

Poziom rejestrowanego bezrobocia w końcu 2024 r. spadł do 786 179 osób (spadek r/r o 2 050 osób, tj. o 0,3%), spadło również zatrudnienie w urzędach pracy, jednak zmiany nie były na tyle silne, by spadła liczba bezrobotnych przypadających na 1 pracownika urzędu pracy - podobnie jak rok wcześniej, wyniosła ona 39 osób (w PUP nie zmieniła się i wyniosła 48 osób, w WUP spadła z 221 osób do 219 osób).

Najwięcej bezrobotnych przypadało na jednego pracownika powiatowych urzędów pracy w województwie podkarpackim i podlaskim (odpowiednio 60 i 59 osób), a najmniej w lubuskim (32 osoby). Najniższy wskaźnik zanotowano w PUP w Słubicach (16 osób), zaś najwyższy w PUP w Przysusze (102 osoby). Również w Przysusze najwięcej bezrobotnych (351 osób) przypadało na jednego pracownika kluczowego*.

* Do pracowników kluczowych zalicza się: pośredników pracy, doradców zawodowych, specjalistów ds. rozwoju zawodowego, specjalistów ds. programów, doradców i asystentów EURES).

W dniu 31 XII 2024 r.

20 050 osób zatrudnionych
w wojewódzkich
i powiatowych
urzędach pracy

I. Powiatowe urzędy pracy
(PUP):

340 urzędów

380 obsługiwanych
powiatów i miast na prawach
powiatów

16 459 pracowników,
w tym:

7 258 pracowników
kluczowych *

6 332 pełniących funkcję
doradcy klienta

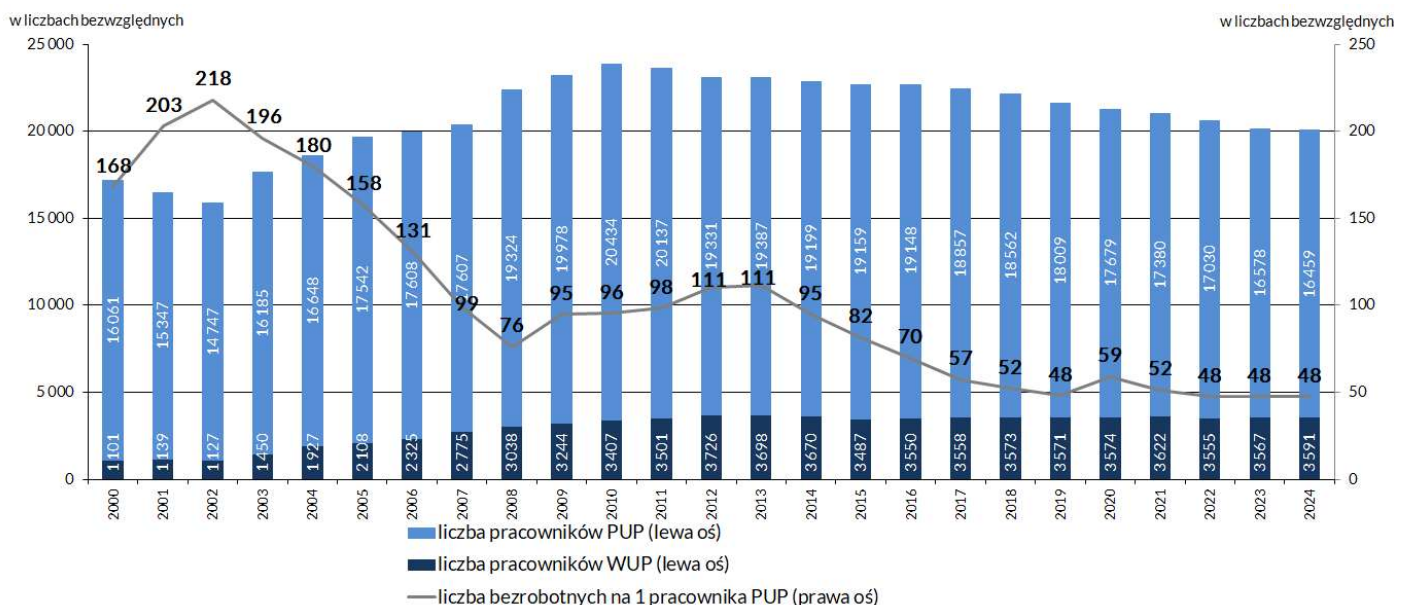
II. Wojewódzkie urzędy pracy
(WUP):

16 urzędów

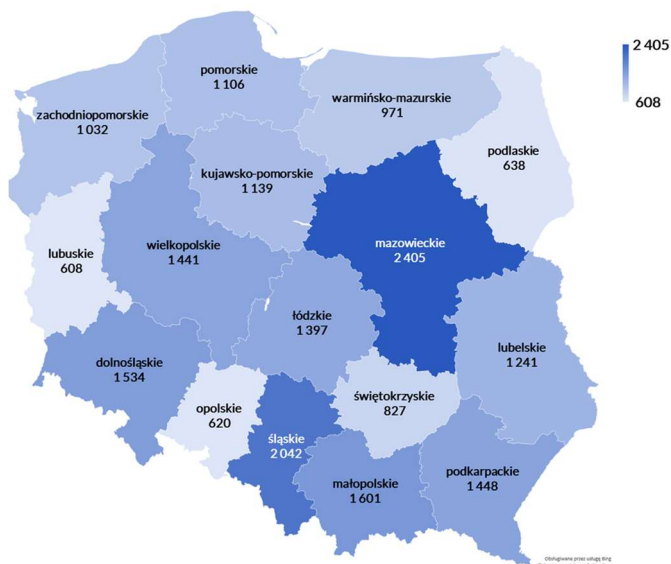
3 591 pracowników,
w tym:

404 pracowników
kluczowych *

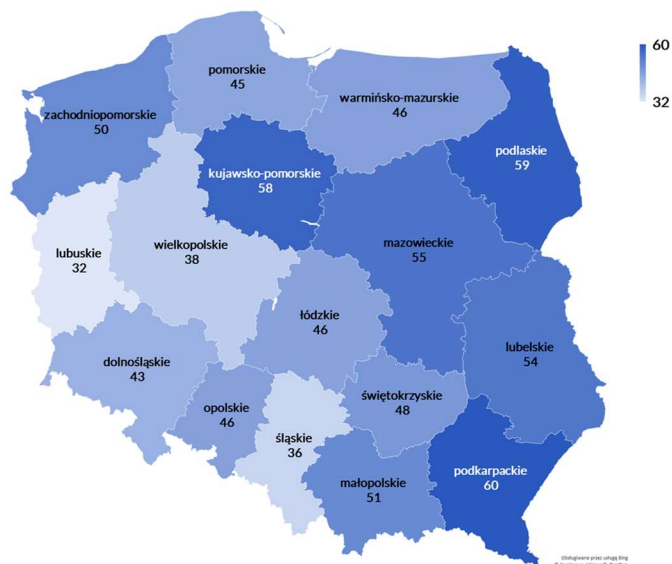
Zatrudnienie w urzędach pracy w latach 2000-2024 Stan w końcu roku



Zatrudnieni w urzędach pracy (PUP i WUP) w końcu 2024 r. w osobach



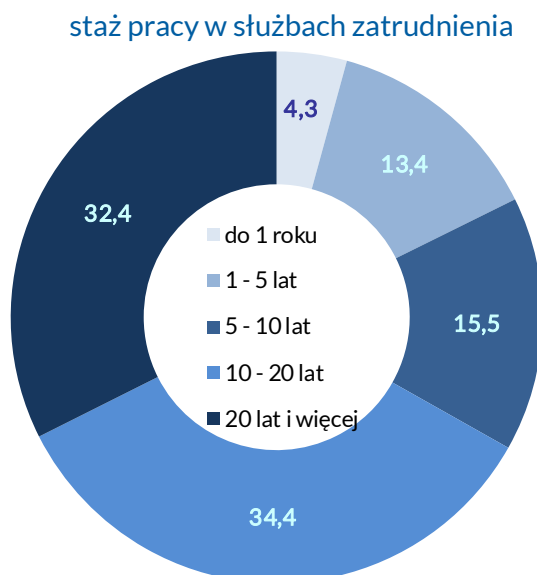
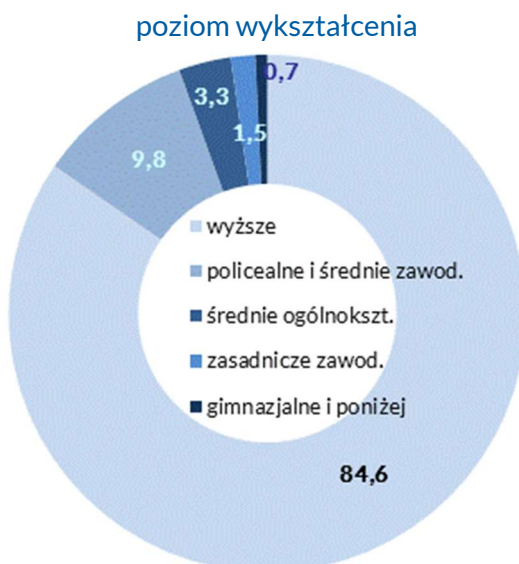
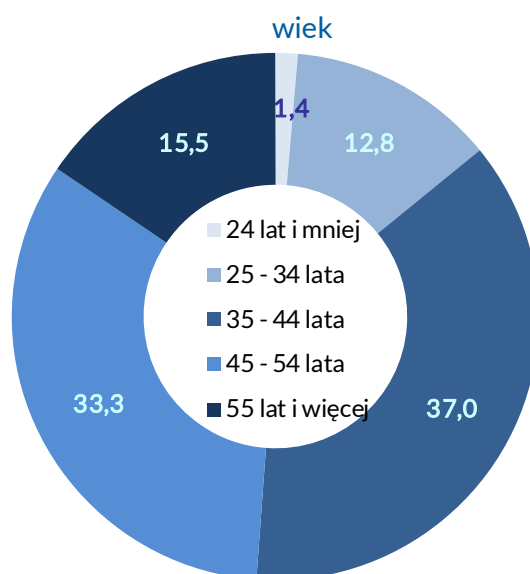
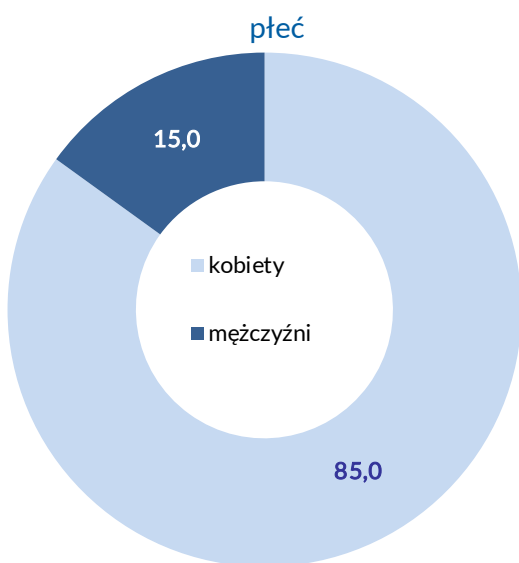
Liczba bezrobotnych na 1 pracownika PUP w końcu 2024 r. (48 osób w Polsce)



Wśród zatrudnionych w powiatowych i wojewódzkich urzędach pracy w końcu 2024 r. dominowały:

- kobiety – 85,0% zatrudnionych (86,3% zatrudnionych w PUP i 78,6% zatrudnionych w WUP);
- osoby w wieku 35 - 44 lata – 37,0% zatrudnionych (36,4% w PUP i 40,0% w WUP);
- z wykształceniem wyższym – 84,6% zatrudnionych (82,8% w PUP i 93,3% w WUP);
- ze stażem pracy w służbach zatrudnienia od 10 do 20 lat – 34,4% (33,5% w PUP i 38,8% w WUP).

Struktura zatrudnienia w urzędach pracy w końcu 2024 r. (ogółem = 100%)



Zatrudnienie w urzędach pracy w końcu 2024 r. wg stanowisk

W końcu 2024 r. na stanowiskach kierowniczych zatrudnionych było 2 861 pracowników urzędów pracy, tj. 14,3% ogółu zatrudnionych w urzędach pracy (13,8% zatrudnionych w PUP i 16,4% zatrudnionych w WUP).

Łącznie w końcu 2024 r. na stanowiskach kluczowych zatrudnione były 7 662 osoby (7 258 osób w PUP i 404 osoby w WUP). W skali roku ich liczba zmniejszyła się o 122 osoby, tj. o 1,6%.

Osoby zatrudnione na stanowiskach kluczowych stanowiły 38,2% zatrudnionych (44,1% pracowników PUP i 11,3% WUP) wobec 38,6% w końcu 2023 r.

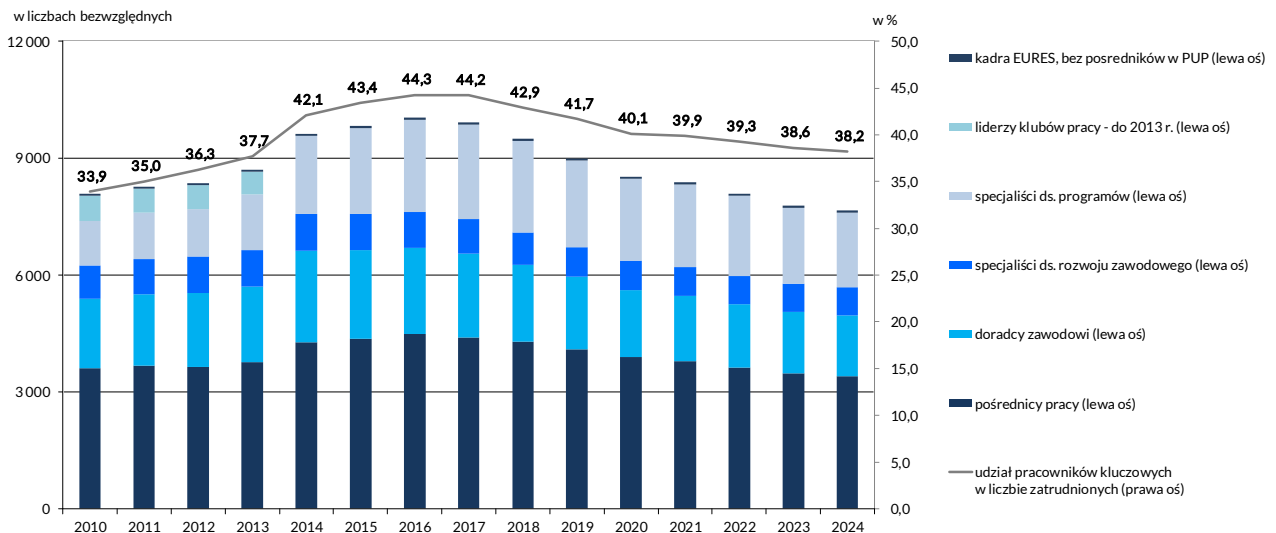
Z liczby pracowników zatrudnionych na stanowiskach kluczowych w końcu 2024 r. wymienić należy:

- 3 416 pośredników pracy (z czego 3 406 w PUP, w tym 458 osób realizowało zadania EURES);
- 1 539 doradców zawodowych (w tym 1 325 osób w PUP);
- 736 specjalistów do spraw rozwoju zawodowego (w tym 734 osoby w PUP);
- 1 918 specjalistów do spraw programów (w tym 1 793 osoby w PUP);
- 53 pracowników w ramach kadry EURES w WUP.

Z liczby pracowników powiatowych urzędów pracy 6 332 osoby pełniły funkcję doradcy klienta (38,5% zatrudnionych w PUP), tj. o 150 osób (2,3%) mniej niż w końcu 2023 r.

Obsługą procedur związanych z zatrudnianiem cudzoziemców zajmowało się 820 pracowników PUP (5,0%).

Zatrudnienie w urzędach pracy wg stanowisk w latach 2010-2024 Stan w końcu roku



w końcu 2024 roku

Liczba bezrobotnych na 1 pracownika w PUP

- 48 osób
- minimalna wartość - 16 osób w PUP w Słubicach
- maksymalna wartość - 102 osoby w PUP w Przysusze

Liczba bezrobotnych na 1 pracownika kluczowego w PUP

- 108 osób
- minimalna wartość - 32 osoby w PUP w Kępnie
- maksymalna wartość - 351 osób w PUP w Przysusze

Liczba bezrobotnych na 1 pośrednika pracy w PUP

- 231 osób
- minimalna wartość - 52 osoby w PUP w Kępnie
- maksymalna wartość - 849 osób w PUP w Opatowie

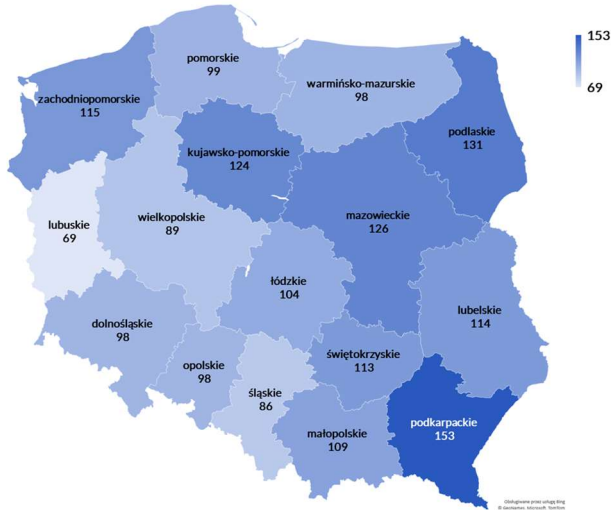
Liczba bezrobotnych na 1 doradcę zawodowego w PUP

- 593 osoby
- minimalna wartość - 145 osób w PUP w Rudzie Śląskiej
- maksymalna wartość - 2 456 osób w PUP w Przysusze

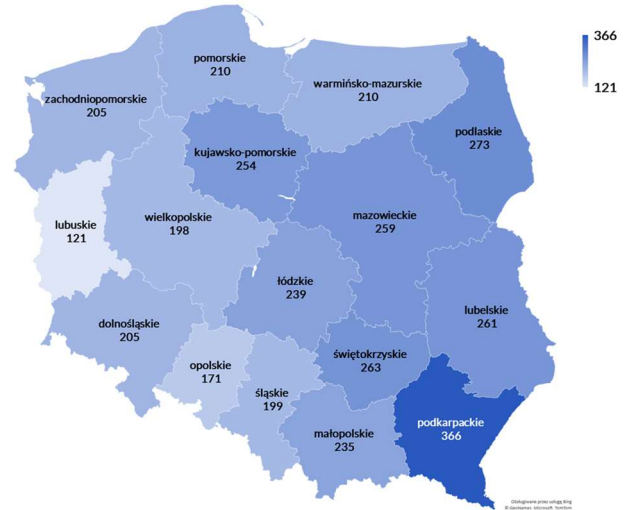
Liczba bezrobotnych na 1 pracownika pełniącego funkcję doradcy klienta w PUP

- 124 osoby
- minimalna wartość - 45 osób w PUP w Rudzie Śląskiej
- maksymalna wartość - 407 osób w PUP w Przemyślu

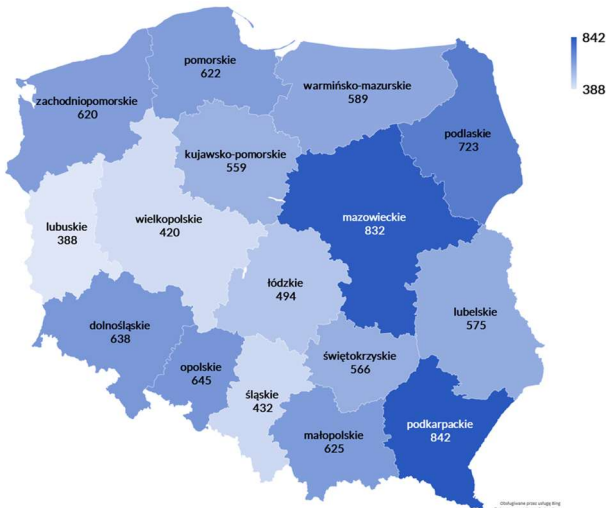
Liczba bezrobotnych na 1 pracownika kluczowego w PUP w końcu 2024 r. (108 osób w Polsce)



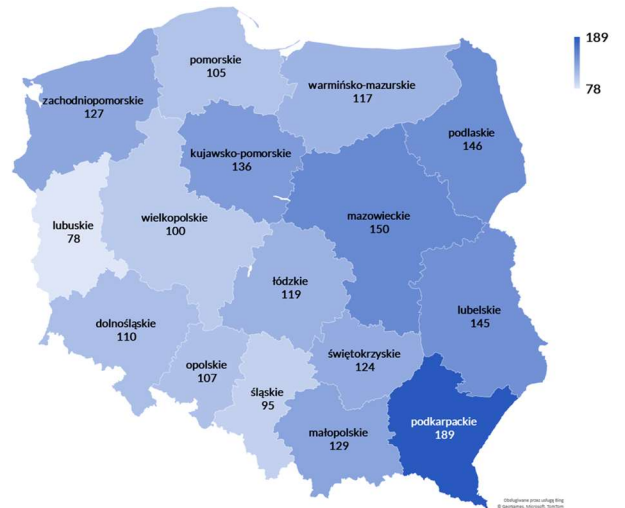
Liczba bezrobotnych na 1 pośrednika pracy w PUP w końcu 2024 r. (231 osób w Polsce)



Liczba bezrobotnych na 1 doradcę zawodowego w PUP w końcu 2024 r. (593 osoby w Polsce)



Liczba bezrobotnych na 1 pracownika pełniącego funkcję doradcy klienta w PUP w końcu 2024 r. (124 osoby w Polsce)



Kształcenie ustawiczne pracowników urzędów pracy (dane gromadzone od 2010 r.)

W 2024 r. w kształceniu ustawicznym uczestniczyło 14 553 pracowników urzędów pracy zatrudnionych w końcu roku, czyli 72,6% (71,6% z liczby zatrudnionych w PUP i 77,2% z zatrudnionych w WUP). W skali roku liczba pracowników uczestniczących w kształceniu ustawicznym spadła o 280 osób (tj. o 1,9%).

Z liczby uczestniczących w kształceniu ustawicznym 99,7% (14 509 osób) uczestniczyło w szkoleniach.

Uczestnictwo w kształceniu ustawicznym pracowników urzędów pracy zatrudnionych w końcu roku w latach 2010-2024

